



Հավելված 5

ՖԻՆԱՆՍԱԿԱՆ ՀԱՇՎԵՑՎՈՒԹՅՈՒՆՆԵՐԻՆ ԿԻՑ ԾԱՆՈԹԱԳՐՈՒԹՅՈՒՆՆԵՐ
(Ձև թիվ 5)

«30» ՀՈՒՆԻՍԻ 2021թ.

ՀԱՅԲԻԶՆԵՍԲԱՆԿ ՓԲԸ, ՀՀ, ԵՐԵՎԱՆ, ՆԱԼՔԱՆ-ԳՑԱՆ 48

Ծանոթագրություն 1. «Իրավական դաշտ և կորպորատիվ կառավարում»

«Հայրիզմեսթան» ՓԲԸ-ն (նախկին «Հայինվեստբանկ ՓԲԸ») (այսուհետ՝ Բանկ) հիմնվել է 1991թ.և հանդիսանում է փակ բաժնետիրական ընկերություն՝ գործելով Հայաստանի Հանրապետության (այսուհետ՝ ՀՀ) օրենսդրության շրջանակներում: Բանկը գրանցվել է 10.12.1991 թ. ՀՀ կենտրոնական բանկի (այսուհետ՝ ՀՀ ԿԲ) կողմից N 40 արտոնագրային համարով: Բանկի հիմնական գործունեությունը վարկավորումը և ավանդների ընդունումն է, ՀՀ-ում և արտերկրներ փոխանցումների և փոխարկման գործարքների իրականացումը, ինչպես նաև իրավաբանական և ֆիզիկական անձանց այլ բանկային ծառայությունների մատուցումը:

Բանկի գլխավոր գրասենյակը և թվով 29 մասնաճյուղերը գտնվում են Երևանում , 26 մասնաճյուղերը ՀՀ տարբեր մարզերում և 5 մասնաճյուղ Լեռնային Գարաբաղի Հանրապետությունում:

Բանկի իրավաբանական հասցեն է՝ ք.Երևան, Նալբանդյան 48:

- Բանկը հանդիսանում է
 - Հայաստանի բանկերի միության անդամ
 - Master Card/Europay համաշխարհային վճարային համակարգի լիիրավ անդամ
- SWIFT համակարգի բաժնետեր
- VISA International վճարային համակարգի լիիրավ անդամ
- Հայաստանի հիպոթեկային շուկայի մասնակիցների միության անդամ
- ՀՀ տարածքում գործող ArCa պրոցեսինգային ընկերության բաժնետեր
- Բանկում գործում է սեփական պրոցեսինգային կենտրոն

1. Կորպորատիվ կառավարում.

Բանկի կառավարման մարմիններն են՝

- Բաժնետերերի Ընդհանուր Ժողովը՝ Բանկի կառավարման բարձրագույն մարմինը
- Բանկի Խորհուրդը
- Բանկի Վարչությունը և Բանկի Վարչության նախագահը

ա) Խորհրդի կազմը.
Խորհրդի նախագահ – Արսեն Միրայելյան
Խորհրդի անդամներ – Վիտալի Գրիգորյանց
Արզուման Հարությունյան
Սերգեյ Արզումանյան
Սևակ Պետրոսյան
Ալիկ Չիրկինյան

բ) Վարչության կազմը.
Վարչության նախագահ - Արտավազ Սարգսյան
Վարչության անդամներ՝
Մանվել Սահակյան - Վարչության նախագահի տեղակալ -Ֆինանսական ղեկավարամենտի տնօրեն
Նշան Գրիգորյան -Վարչության նախագահի տեղակալ (Կորպորատիվ թիվնեռի կառավարման ղեկավարամենտի աշխատանքների կորդինացնող)
Նարինե Սարգսյան-Գլխավոր հաշվապահ
Մովսես Էրյան -Վարչության նախագահի տեղակալ (Գանձապետական ղեկավարամենտի և Միջազգային գործառնությունների ղեկավարամենտի կորդինացնող)

Անի Գամբարյան- Ռիսկերի կառավարման և հսկողության ղեկարտամենտի տնօրեն

զ) Ոչամալախից մասնակիցների ամուսնեղջևանումները,

Գրիգորյանց Վիտայի Սարգսի – 95 %

Սյրախյան Արսեն Սելրանի - 5%

ը) ղեկավարների վարձատրության քաղաքականությունը,

Բանկի ղեկավարության վարձատրությունը կատարվում է համաձայն կնքված աշխատանքային պայմանագրի և Բանկի Խորհրդի կողմից հաստատված հաստիքացուցակի :

Ծանոթագրություն 2. «Հաշվապահական հաշվառման քաղաքականությունը»

2.1 Ֆինանսական հաշվետվությունների պատրաստումը

Բանկի ֆինանսական հաշվետվությունները կազմելիս կիրառվել են Միջազգային Ֆինանսական ստանդարտների, հաշվապահական հաշվառումը կարգավորող այլ իրավական ակտերի, Բանկի խորհրդի կողմից հաստատված Հաշվապահական հաշվառման քաղաքականության պահանջները:

2.2 Անդրդիտություն

Բանկի ֆինանսական հաշվետվությունները պատրաստվել են Բանկի գործունեության անընդհատության հիման վրա, որը ենթադրում է, որ Բանկի ակտիվները պետք է իրացվեն և պարտավորությունները մարվեն Բանկի գործունեության ընթացքում:

2.3 Համադրելիություն

Անհրաժեշտության դեպքում համադրելի թվերը ճշգրտվել են՝ ընթացիկ ժամանակաշրջանի հետ համադրելիության ապահովման նպատակով:

2.4 Եկամուտների և ծախսերի ճանաչում

2.4.1 Տոկոսային եկամուտներ և ծախսեր
Տոկոսային եկամուտը և տոկոսային ծախսերը համապարփակ ֆինանսական արդյունքների մասին հաշվետվությունում ճանաչվում են

2.4.2 Կոմիսիոն և այլ եկամուտներ և ծախսեր
Վարկերի տրամադրման համար գարձվող վճարները համապատասխան ծախսերի հետ միասին հետաձգվում են՝ ճշգրտելով տվյալ վարկի արդյունավետ տոկոսադրույքը: Վարձավճարները, այլ եկամուտները և ծախսերը ճանաչվում են հաշվեկարգման սկզբունքով ծառայության մատուցման ընթացքում:

2.5 Արտարժույթային գործառնություններ

Արտարժույթով կատարված գործարքները վերահաշվարկվում են գործառնական արժույթով՝ գործարքի օրվա փոխարժեքով: Արտարժույթով արտահայտված դրամային ակտիվները և պարտավորությունները փոխարկվում են գործառնական արժույթով կիրառելով հաշվապահական հաշվեկշռի ամսաթվի դրությամբ գործող փոխարժեքը:

Յուրաքանչյուր գործառնության պայմանագրով նախատեսված փոխարժեքի և տվյալ գործառնության օրվա գործող փոխարժեքի տարբերությունից առաջացած օգուտը կամ վնասը հաշվառվում է համափարպակ ֆինանսական արդյունքների մասին հաշվետվության գուտ առևտրային եկամուտ հոդվածի արտարժույթի առք ու վաճառքից գուտ եկամուտ տողում:

Բանկի կողմից ֆինանսական հաշվետվությունների պատրաստման նպատակով օգտագործվել են հետևյալ փոխարժեքները

	2021թ հունիսի 30	2020թ դեկտեմբերի 31
ՀՀ դրամ/1 ԱՄՆ դոլար	495.86	522.59
ՀՀ դրամ/1 Եվրո	589.68	641.11

2.6 Կամխիկ և կամխիկին հավասարեցված միջոցներ

Գրամական միջոցներ և դրանց համարժեքները բաղկացած են կամխիկ դրամական միջոցներից, թրքարկա բանկերի ցայահանց միջոցներից, ՀՀ ԿԲ-ում պահվող միջոցներից (բացառությամբ Արևել վճարային համակարգով իրականացվող փոխհաշվարկների համար դեպոզիտային գումարների), որոնք կարող են փոխարկվել կամխիկի կարճ ժամանակամիջոցում և չեն ենթարկվում արժեքի փոփոխման զգալի ռիսկի :

2.7 Պահանջներ այլ բանկերի նկատմամբ

Իր բնականոն գործունեության ընթացքում Բանկն օգտագործում է այլ բանկերում տարբեր ժամանակաշրջանների համար բացված ընթացիկ և ավանդային հաշիվներ:

2.8 Արժեթղթեր

Իրական արժեքով՝ այլ համապարփակ ֆինանսական արդյունքի միջոցով չափվող ֆինանսական ակտիվները սկզբնական ճանաչման ժամանակ հաշվառվում են սկզբնական արժեքով և հետագայում վերաչափվում են իրական արժեքով: Իրական արժեքով վերագնահատման ժամանակ վերագնահատման արդյունքը արտացոլվում է սեփական կապիտալում:

2.9 Հաճախորդներին տրված ամորտիզացված արժեքով հաշվառվող վարկեր և փոխառություններ

Հաճախորդներին տրված ամորտիզացված արժեքով հաշվառվող վարկեր և փոխառություններ ֆիրսված վճարումներով ֆինանսական ակտիվներ են, որոնք ստեղծվում են Բանկի կողմից ուղղակիորեն պարտապահին դրամ տրամադրելու միջոցով՝ առանց պարտքը վաճառելու մտադրության: Ֆիրսված ժամկետներով տրամադրված վարկերը սկզբնապես ճանաչվում են իրական արժեքով՝ գումարած գործարքից ծախսումները: Այնուհետև վարկերն ու փոխառությունները չափվում են ամորտիզացված արժեքով՝ կիրառելով արդյունավետ տոկոսադրույքի մեթոդը: Հաճախորդներին տրված ամորտիզացված արժեքով հաշվառվող վարկեր և փոխառությունների գումարները նվազեցնում են դրանց գծով արժեզրկումից պահուստների գումարներով:

2.10 Վարձակալություն

Գործառնական վարձակալության շրջանակներում վարձավճարները ճանաչվում են որպես ծախս ֆինանսական արդյունքների մասին հաշվետվությունում համաձայն ՄՖՀՄ 16-ի:

2.11 Հնարավոր կորուստների պահուստ

Յուրաքանչյուր հաշվապահական հաշվեկշռի ամսաթվով Բանկն իրականացնում է արժեզրկման գնահատում ֆինանսական ակտիվների կամ ֆինանսական ակտիվների խմբի համար:

2.12 Ոչ նյութական ակտիվներ

Ոչ նյութական ակտիվները բաղկացած են համակարգչային ծրագրից, արտոնագրերից և այլն: Առանձին ձեռք բերված ոչ նյութական ակտիվները սկզբնապես ճանաչվում են ինքնարժեքով: Նախնական ճանաչումից հետո ոչ նյութական ակտիվները հաշվառվում են ինքնարժեքով՝ նվազեցնելով կուտակված ամորտիզացիան կամ արժեզրկումից կորուստները: Ոչ նյութական ակտիվների օգտակար ծառայությունների ժամկետները կարող են լինել որոշակի կամ անորոշ: Որոշակի ժամկետ ունեցող ոչ նյութական ակտիվներն ամորտիզացվում են գծային հիմունքով օգտակար ծառայության՝ 15 տարվա ընթացքում:Անորոշ օգտակար ծառայությունների ժամկետներ ունեցող ոչ նյութական ակտիվները չեն ամորտիզացվում, սակայն յուրաքանչյուր տարի գնահատվում են արժեզրկման առումով:

2.13 Հիմնական միջոցներ

Հիմնական միջոցները ներկայացված են սկզբնական արժեքի և կուտակված մաշվածության տարբերությամբ:

Մաշվածությունը հաշվարկվում է գծային մեթոդով ակտիվի օգտակար ծառայության ժամկետի ընթացքում, կիրառելով հետևյալ տարեկան դրույքաչափերը՝

	Օգտակար ծառայության ժամկետ
	(տարիներ)
Ըներքեր, շինություններ	30
Համակարգիչներ և կապի միջոցներ	3
Տրանսպորտային միջոցներ	8
Ավտոմատ գանձման մեքենաներ	10
Այլ հիմնական միջոցներ	8
Գույք և գրասենյակային սարքավորումներ	8

Վարձակալված հիմնական միջոցների վրա ուղղված կապիտալ բնույթի ծախսումները կապիտալացվում և ամորտիզացվում են գծային հիմունքով վարձակալական պայմանագրի գործողության մնացորդային ժամկետի ընթացքում:

Հիմնական միջոցների վերանորոգման և պահպանման հետ կապված ծախսումները ֆինանսական արդյունքի մասին հաշվետվությունում ճանաչվում են որպես ծախս՝ դրանց կատարման պահին:

2.14 Ֆինանսական գործիքներ

Բանկը ֆինանսական գործիքների չափումը, ճանաչումը, օգտագործումը և հաշվառումը կատարում է ՀՀ օրենսդրությամբ սահմանված կարգով, ինչպես նաև բանկի կողմից ընդունված կարգերով, որոշումներով, հրամաններով և ակտերով:

2.15 Հաշվապահական հաշվեկշռի ամսաթվից հետո տեղի ունեցող դեպքեր

2.15.1 Եթե անդիտորական կազմակերպության կողմից հայտնաբերված էական սխալը արդյունք է

2.15.2 Եթե բանկի տարեկան ֆինանսական հաշվետվությունները սահմանված կարգով հրատարակելուց հետո առաջանում կամ հայտնաբերվում են էական սխալներ, ապա նման դեպքերում ճշգրտումներ չեն կատարվում և համարվում է, որ նման տեղեկատվության վերաներկայացումն անիրագործելի է:

2.16 Հարկում

Շահույթի գծով հաշվետու տարվա շահութահարկը բաղկացած է ընթացիկ և հետաձգված հարկերից: Ընթացիկ հարկը տարվա համար հարկվող եկամուտից վճարվելիք հարկն է՝ հաշվապահական հաշվեկշիռի ամսաբան գործող հարկային դրույթով, ինչպես նաև նախորդ տարիների համար վճարված հարկերի ճշտումները: Հետաձգված հարկերը հաշվարկվում են հաշվի առնելով բոլոր ժամանակային տարբերությունները, որոնք առաջանում են ֆինանսական հաշվետվություններում ճանաչված ակտիվների և պարտավորությունների հաշվեկշռային գումարների և հարկային նպատակներով հաշվարկվող գումարների միջև:

Բանկը իր գործունեության ընթացքում վճարում է նաև այլ հարկեր: Այդ հարկերը ներառված են համապարփակ ֆինանսական արդյունքների մասին հաշվետվության այլ ծախսերում:

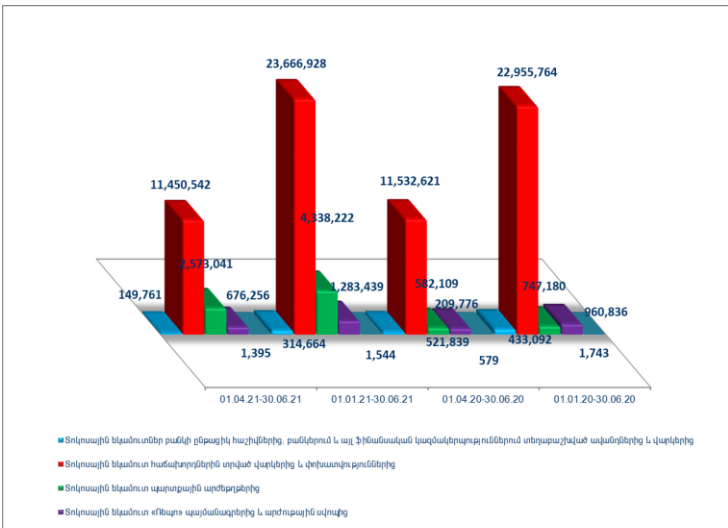
2.17 Չավտան և ներկայացման արժույթ

Հայաստանի Հանրապետության ազգային արժույթը ՀՀ դրամն է: Մույն ֆինանսական հաշվետվությունների նպատակների համար դրանք հանդիսանում է նաև ներկայացման արժույթ:

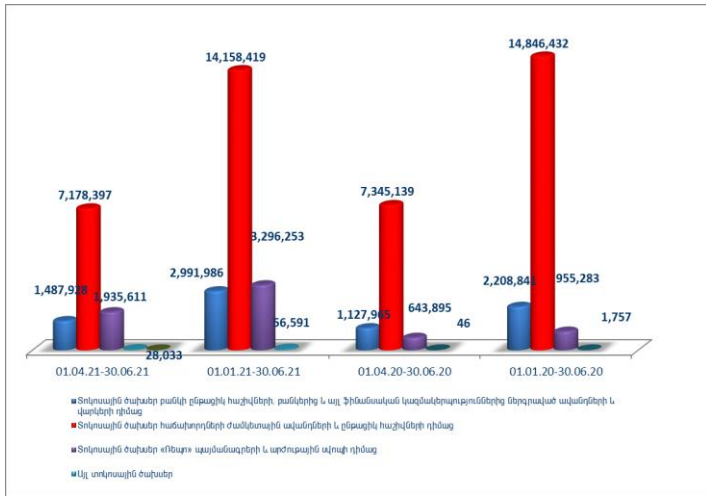
Միջանկյալ ֆինանսական հաշվետվությունները ներկայացված են ՀՀ դրամով՝ հազարների ճշտությամբ:

Ծանոթագրություն 3. «Ջուտ տոկոսային և մմանառիկ եկամուտներ»

Տոկոսային և մմանառիկ եկամուտներ	01.04.21-30.06.21	01.01.21-30.06.21	01.04.20-30.06.20	01.01.20-30.06.20
Տոկոսային եկամուտներ բանկի ընթացիկ հաշիվներից, բանկերում և այլ ֆինանսական կազմակերպություններում տեղաբաշխված ավանդներից և վարկերից	149,761	314,664	209,776	433,092
Տոկոսային եկամուտ հաճախորդներին տրված վարկերից և փոխառություններից	11,450,542	23,666,928	11,532,621	22,955,764
Տոկոսային եկամուտ պարտքային արժեթղթերից	2,573,041	4,338,222	582,109	747,180
Տոկոսային եկամուտ «Ռեսպո» սպայնանագրերից և արժույթային ակտիվից	676,256	1,283,439	521,839	960,836
Այլ տոկոսային եկամուտ	1,395	1,544	579	1,743
Ընդամենը	14,850,995	29,604,797	12,846,924	25,098,615



Տոկոսային և մնամատիլ ծախսեր	01.04.21-30.06.21	01.01.21-30.06.21	01.04.20-30.06.20	01.01.20-30.06.20
Տոկոսային ծախսեր բանկի ընթացիկ հաշիվների, բանկերից և այլ ֆինանսական կազմակերպություններից ներգրավված ավանդների և վարկերի դիմաց	1,487,928	2,991,986	1,127,965	2,208,841
Տոկոսային ծախսեր հաճախորդների ժամկետային ավանդների և ընթացիկ հաշիվների դիմաց	7,178,397	14,158,419	7,345,139	14,846,432
Տոկոսային ծախսեր բանկի կողմից թողարկված արժեթղթերի դիմաց	143,960	185,867	260,752	488,031
Տոկոսային ծախսեր «Ունայտ» պայմանագրերի և արժույթային ակտիվի դիմաց	1,935,611	3,296,253	643,895	955,283
Այլ տոկոսային ծախսեր	28,033	56,591	46	1,757
Ընդամենը	10,773,929	20,689,116	9,377,797	18,500,344
Չուտ տոկոսային և մնամատիլ եկամուտ	4,077,066	8,915,681	3,469,127	6,598,271



Շանթազույթում 4. «Կոմիսիոն և այլ վճարների տեսքով եկամուտներ և ծախսեր»

Կոմիսիոն և այլ վճարների տեսքով եկամուտներ	01.04.21-30.06.21	01.01.21-30.06.21	01.04.20-30.06.20	01.01.20-30.06.20
Բրանսարկային գործառնություններից	105,638	195,389	239,516	510,712
Հաշվարկային ծառայություններից	313,727	630,791	692,920	1,372,576
Երաշխիքներից, հոմարագրերով, ակտեղիտիվներով գործառնություններից, հավատարմագրային կառավարման գործառնություններից	141,918	264,397	269,637	356,476
Արտարժույթով և արժեթղթերով գործառնություններից				
Վճարային քարտերի սպասարկումից	262,140	2,450,804	311,539	839,564
Այլ կոմիսիոն վճարներ	181,563	358,927	250,035	531,927
Ընդամենը	1,004,986	3,900,308	1,763,647	3,611,255

Կոմիսիոն և այլ վճարների տեսքով ծախսեր	01.04.21-30.06.21	01.01.21-30.06.21	01.04.20-30.06.20	01.01.20-30.06.20
Թղթակցային և այլ հաշիվների դիմաց կոմիսիոն վճարներ/ հաշվարկային գործառն.	81,203	165,627	162,053	313,406
Վճարային քարտերով գործառնությունների գծով վճարներ/դրամարկղային գործառն.	27,794	52,131	21,907	77,998
Տրաշխիքների, հոծարագրերով, ակրեդիտիվներով գործառնությունների, հավատարմագրային կառավարման գործառնությունների գծով վճարներ			3,801	14,983
Արտարժույթով և արժեթղթերով				
Այլ կոմիսիոն վճարներ	10,030	13,812	11,389	29,217
Ընդամենը	119,027	231,570	199,150	435,604

Մտացված զուտ կոմիսիոն և այլ վճարներ	885,959	3,668,738	1,564,497	3,175,651
--	----------------	------------------	------------------	------------------

Ծանոթագրություն 5. «Ջուտ եկամուտ առևտրային գործառնություններից»

Շահույթ վնասով վերաչափվող իրական արժեքով պահվող ներդրումներից	01.04.21-30.06.21	01.01.21-30.06.21	01.04.20-30.06.20	01.01.20-30.06.20
Առևտրային նպատակներով պահվող ներդրումների արք ու վաճառքից զուտ եկամուտ, այդ թվում՝				
- բաժնետոմսերից				
- պարտրային արժեթղթերից				
- անանցյալներից	1,021,540	2,029,772	1,380,507	-1,064,621
Առևտրային նպատակներով պահվող ներդրումների իրական արժեքի փոփոխությունից զուտ եկամուտ				
Ընդամենը	1,021,540	2,029,772	1,380,507	-1,064,621

Վաճառքի համար մատչելի ներդրումներից	01.04.21-30.06.21	01.01.21-30.06.21	01.04.20-30.06.20	01.01.20-30.06.20
Վաճառքի համար մատչելի ներդրումների արք ու վաճառքից զուտ եկամուտ, այդ թվում՝				
- բաժնետոմսերից				
- պարտրային արժեթղթերից	-119	10,037	58,338	93,841
- անանցյալներից				
Վաճառքի համար մատչելի ներդրումների իրական արժեքի փոփոխությունից զուտ եկամուտ	138,431	349,855	828,071	1,246,993
Ընդամենը	138,312	359,892	886,409	1,340,834

Արտարժույթային գործառնություններից	01.04.21-30.06.21	01.01.21-30.06.21	01.04.20-30.06.20	01.01.20-30.06.20
Արտարժույթի արք ու վաճառքից ստացված զուտ եկամուտ	672,470	1,125,925	1,192,808	2,168,268
Արտարժույթի վերագնահատումից ստացված զուտ եկամուտ	-1,392,734	-2,148,069	-1,379,628	1,271,560
Ընդամենը	-720,264	-1,022,144	-186,820	3,439,828

Թանկարժեք մետաղների բանկային ստանդարտացված ձուլակտորներից և հուշադրամներից	01.04.21-30.06.21	01.01.21-30.06.21	01.04.20-30.06.20	01.01.20-30.06.20
Թանկարժեք մետաղների բանկային ստանդարտացված ձուլակտորների և հուշադրամների արք ու վաճառքից ստացված զուտ	255	749	835	15,254
Թանկարժեք մետաղների բանկային ստանդարտացված ձուլակտորների և հուշադրամների վերագնահատումից ստացված	-853	-4,189	5,608	23,341

Ընդամենը	-598	-3,440	6,443	38,595
Ձեռն նկատու առևտրային	438,990	1,364,080	2,086,539	3,754,636

Մանրագրություն 6. «Այլ գործառնական նկատու»

Այլ գործառնական նկատու	01.04.21-30.06.21	01.01.21-30.06.21	01.04.20-30.06.20	01.01.20-30.06.20
Եկամուտներ ստացված տույժերից և սուգանքներից	766,911	1,720,282	548,783	1,047,127
Ֆակտորինգից ստացված նկատուներ	0	0	0	0
Հիմնական միջոցների և ոչ նյութական ակտիվների օտարումից ստացված գուտ նկատուներ	43,309	56,722	1,772	71,966
Հիմնական միջոցների և ոչ նյութական ակտիվների վերագնահատումից և արժեզրկման հակադարձումից գուտ նկատուներ				
Այլ նկատուներ	75,704	423,820	116,220	325,996
Ընդամենը	885,924	2,200,824	666,775	1,445,089

Մանրագրություն 7. «Ակտիվների հնարավոր կորուստների պահուստին կատարված գուտ մասնաճանաչումներ»

Քանկերի նկատմամբ պահանջների գծով	Մանրագրություն 14	01.04.21-30.06.21	01.01.21-30.06.21	01.04.20-30.06.20	01.01.20-30.06.20
Սկզբնական մնացորդ		56,912	86,026	297,522	244,057
Պահուստին կատարված մասնաճանաչումներ		86,661	154,563	536,475	978,342
Պահուստին կատարված մասնաճանաչումների վերադարձ		-95,661	-192,677	-389,241	-777,643
Պահուստին կատարված գուտ մասնաճանաչումներ		-9,000	-38,114	147,234	200,699
Նախկինում հետաշվեկշիռ դուրս գրված		0	0	0	0
Պահուստի օգտագործում					
Վերջնական մնացորդ		47,912	47,912	444,756	444,756

Ֆինանսական կազմակերպությունների նկատմամբ պահանջների գծով	Մանրագրություն 14	01.04.21-30.06.21	01.01.21-30.06.21	01.04.20-30.06.20	01.01.20-30.06.20
Սկզբնական մնացորդ		265,774	284,399	219,325	207,749
Պահուստին կատարված մասնաճանաչումներ		10,400	29,200	75,858	100,963
Պահուստին կատարված մասնաճանաչումների վերադարձ		-27,470	-64,895	-26,069	-39,598
Պահուստին կատարված գուտ մասնաճանաչումներ		-17,070	-35,695	49,789	61,365
Նախկինում հետաշվեկշիռ դուրս գրված					
Պահուստի օգտագործում					
Վերջնական մնացորդ		248,704	248,704	269,114	269,114

Հաճախորդներին տրված վարկերի, փոխառվությունների գծով	Մանրագրություն 16	01.04.21-30.06.21	01.01.21-30.06.21	01.04.20-30.06.20	01.01.20-30.06.20
Սկզբնական մնացորդ		10,358,110	9,107,949	9,153,006	8,870,316
Պահուստին կատարված մասնաճանաչումներ		5,519,550	11,380,131	5,505,030	10,470,188
Պահուստին կատարված մասնաճանաչումների վերադարձ		-2,514,144	-5,140,912	-1,578,094	-4,005,794
Պահուստին կատարված գուտ մասնաճանաչումներ		3,005,406	6,239,219	3,926,936	6,464,394
Նախկինում հետաշվեկշիռ դուրս գրված գումարների վերադարձ		889,564	2,268,144	675,809	2,288,482
Պահուստի օգտագործում					
Վերջնական մնացորդ		16,734,526	16,734,526	16,734,526	16,734,526

Պահուստի օգտագործում		-2,094,155	-5,456,387	-5,543,693	-9,411,134
Վերջնական մնացորդ		12,158,925	12,158,925	8,212,058	8,212,058

Ներդրումների գծով	Շանթադրություն 18	01.04.21-30.06.21	01.01.21-30.06.21	01.04.20-30.06.20	01.01.20-30.06.20
Սկզբնական մնացորդ		0	0	0	0
Պահուստին կատարված մասհանումներ		0	0	0	0
Պահուստին կատարված մասհանումների վերադարձ		0	0	0	0
Պահուստին կատարված գուտ մասհանումներ		0	0	0	0
Նախկինում հետհաշվեկշիռ դուրս գրված					
Պահուստի օգտագործում					
Վերջնական մնացորդ		0	0	0	0

Այլ ակտիվների գծով	Շանթադրություն 18	01.04.21-30.06.21	01.01.21-30.06.21	01.04.20-30.06.20	01.01.20-30.06.20
Սկզբնական մնացորդ		1,772,853	497,412	478,917	485,265
Պահուստին կատարված մասհանումներ		4,147,425	6,278,671	1,210,712	2,900,750
Պահուստին կատարված մասհանումների վերադարձ		-2,291,463	-3,035,410	-1,205,978	-2,901,387
Պահուստին կատարված գուտ մասհանումներ		1,855,962	3,243,261	4,734	-637
Նախկինում հետհաշվեկշիռ դուրս գրված գումարների վերադարձ		10,585	147,181	2,035	36,412
Պահուստի օգտագործում			-248,454	-5,993	-41,347
Վերջնական մնացորդ		3,639,400	3,639,400	479,693	479,693

Վարկային ռիսկ պարտնակող հետհաշվեկշռային հոդվածների գծով	Շանթադրություն 34	01.04.21-30.06.21	01.01.21-30.06.21	01.04.20-30.06.20	01.01.20-30.06.20
Սկզբնական մնացորդ		1,269,583	1,288,024	866,497	988,680
Պահուստին կատարված մասհանումներ		326,297	714,323	655,434	969,188
Պահուստին կատարված մասհանումների վերադարձ		-523,817	-930,284	-446,455	-882,392
Պահուստին կատարված գուտ մասհանումներ		-197,520	-215,961	208,979	86,796
Վերջնական մնացորդ		1,072,063	1,072,063	1,075,476	1,075,476

Ընդամենը գուտ մասհանումներ աստիճանների		4,637,778	9,192,710	4,337,672	6,812,617
---	--	------------------	------------------	------------------	------------------

Շանթադրություն 8. «Ընդհանուր վարչական ծախսեր»

Ընդհանուր վարչական ծախսեր	01.04.21-30.06.21	01.01.21-30.06.21	01.04.20-30.06.20	01.01.20-30.06.20
Ծախսեր հաշվարկված աշխատավարձի և դրան համասարեցված այլ վճարումների գծով*	1,293,130	2,663,676	1,439,084	3,001,861
Ծախսեր սոցիալական ապահովագրության պետական հիմնադրամին հատկացումների գծով	0	0	0	0
Վերապատրաստման և ուսուցման գծով ծախսեր	1,561	1,621	93	1,329
Գործուղման ծախսեր	35,434	51,496	11,627	43,506
Գործառնական վարձակալության գծով ծախսեր	20,048	35,206	37,238	62,867
Ապահովագրության ծախսեր	14,374	23,278	12,360	18,180
Բանկի սարքավորումների սպասարկման և պահպանման գծով ծախսեր	37,764	74,021	57,485	77,840
Բանկի շենքերի տնտեսական պահպանության և անվտանգության գծով ծախսեր	80,359	177,336	76,861	171,884

Աուդիտային և խորհրդատվական	15,798	22,924	22,282	28,287
Գապի և հաղորդակցման միջոցների գծով ծախսեր	56,593	104,815	39,038	76,103
Տրանսպորտային ծախսեր	27,358	47,832	19,380	38,999
Ծախսեր հարկերի (բացառությամբ շահութահարկի), տուրքերի և այլ պարտավոր	77,636	148,481	63,899	116,647
Գրասենյակային և կազմակերպչական ծախսեր	18,162	35,474	17,719	38,686
Վարկերի տրամադրման և վերադարձման գծով	4,574	9,156	4,451	8,937
Այլ վարչական ծախսեր	88,501	146,413	185,817	344,033
Ընդամենը	1,771,292	3,541,729	1,987,334	4,029,159

2021 թ հունիսի 30-ի դրությամբ բանկի աշխատակիցների բվարանակը **1175-ն է**:
Սեկ աշխատողին բաժին ընկնող միջին ամսական աշխատավարձի չափը՝ **288** հազ.դրամ:

Ծանոթագրություն 9. «Այլ գործառնական ծախսեր»

Այլ գործառնական ծախսեր	01.04.21-30.06.21	01.01.21-30.06.21	01.04.20-30.06.20	01.01.20-30.06.20
Վճարված սուբսիդներ և սուբսիդ	40,000	40,020	544	1,164
Գովազդային և մերկայացուցչական ծախսեր	47,600	117,757	66,773	126,892
Ֆակտորինգի գծով ծախսեր				
Հիմնական միջոցների և ոչ նյութական ակտիվների ամորտիզացիոն ծախսեր	385,285	757,657	353,515	697,314
Կորուստներ նյութական ակտիվների արժեզրկումից				
Ավանդների երաշխավորման հիմնադրամին հատկացումներ	218,404	435,131	320,506	650,446
Այլ ծախսեր	335,475	1,742,779	370,241	938,912
Ընդամենը	1,026,764	3,093,344	1,111,579	2,414,728

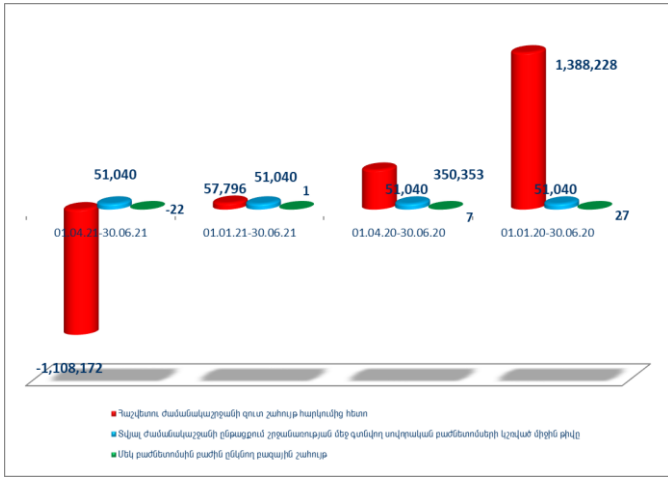
Ծանոթագրություն 11. «Շահութահարկի գծով ծախս (փոխհատուցում)»

Շահութահարկի գծով ծախս	01.04.21-30.06.21	01.01.21-30.06.21	01.04.20-30.06.20	01.01.20-30.06.20
Ընթացիկ հարկի գծով ծախս/-հակադարձում	-39,723	263,744	0	328,915
Տվյալ ժամանակաշրջանում ճանաչված՝ նախորդ ժամանակաշրջանների ընթացիկ հարկի ճշգրտումները				
Հետսնձգված հարկի գծով ծախս				
Ընդամենը	-39,723	263,744	0	328,915

Ծանոթագրություն 12. «Սեկ բաժնետոմսին բաժին ընկնող քազային շահույթ»

Սեկ բաժնետոմսին բաժին ընկնող քազային շահույթ	01.04.21-30.06.21	01.01.21-30.06.21	01.04.20-30.06.20	01.01.20-30.06.20
Հաշվետու ժամանակաշրջանի գուտ շահույթ հարկումից հետո	-1,108,172	57,796	350,353	1,388,228
Տվյալ հաշվետու ժամանակաշրջանի համար հաշվարկված շահաբաժիններ արտոնյալ բաժնետոմսերի գծով	()	()	()	()
Մոլորա-կան բաժնետոմսերի սեփականատերերին վերադրվող տվյալ ժամանակաշրջանի գուտ շահույթ/ վնաս				

Տվյալ ժամանակաշրջանի ընթացքում շրջանառության մեջ գտնվող սովորական բաժնետոմսերի կշռված միջին քիվը	51,040	51,040	51,040	51,040
Մեկ բաժնետոմսին բաժին ընկնող բազային	-22	1	7	27
Մեկ բաժնետոմսին բաժին ընկնող նույնացված				



Շանրագրություն. Այլ համապարփակ նկատույններ

Այլ համապարփակ նկատույններ	01.04.21-30.06.21	01.01.21-30.06.21	01.04.20-30.06.20	01.01.20-30.06.20
Փոխարժեքային տարբերություններ արտերկրյա գործառնությունների վերահաշվարկից				
Իրական արժեքով այլ համապարփակ ֆինանսական արդյունքի միջոցով չավիզող ֆինանսական ակտիվներ վերագնահատումներ	933,024	26,234	3,703,055	3,456,137
Դրամական հոսքերի հեջավորում				
Հիմնական միջոցների վերագնահատումներից				
Հետսնված հարկի գծով ծախս				
Ընդամենը	933,024	26,234	3,703,055	3,456,137

Շանրագրություն 13. «Կանխիկ դրամական միջոցներ, դրանց համարժեքներ և մնացորդներ ՀՀ կենտրոնական բանկում»

Կանխիկ դրամական միջոցներ, դրանց համարժեքներ և մնացորդներ ՀՀ կենտրոնական բանկում	Հաշվետու ժամանակաշրջան	Նախորդ ժամանակաշրջան
Կանխիկ դրամական միջոցներ	8,658,142	4,328,978
Դրամական միջոցների այլ տեղաբաշխումներ	2,315,369	3,169,922
Թշրախցային հաշիվներ ՀՀ ԿԲ-ում*	66,867,462	73,133,003
Ընդամենը	77,840,973	80,631,903
Ավանդային հաշիվներ ՀՀ ԿԲ-ում	0	0
Դեպոզիտային միջոցներ ՀՀ ԿԲ-ում**	160,000	810,000
Հաշվեցրված տոկոսներ		
Կանխիկ դրամական միջոցներ և մնացորդներ ՀՀ ԿԲ-ում	78,000,973	81,441,903
Թանկածր մետաղների ստանդարտացված ձուլակտորներ	19,226	24,689
Այլ բանկերում տեղաբաշխված միջոցներ (ծանրոք. կա)	4,744,290	8,533,117

Ընդամենը դրամական միջոցներ և դրամց համարժեքներ	81,270,102	87,950,095
---	-------------------	-------------------

Թղթակցային հաշիվները ՀՀ ԿԲ-ում ներառում են ՀՀ բանկային օրենսդրության համաձայն բանկի ներգրավված միջոցների դիմաց հաշվարկված պարտադիր պահուստավորման ենթակա միջոցները, այլ:

** ՀՀ ԿԲ-ում դեպոնացված գումարը իրենից ներկայացնում է ԱրՔա վճարային համակարգով իրականացվող փոխհաշվարկների երաշխիքային ավանդ:

Շանթթագրություն 14. «Պահանջներ բանկերի և այլ ֆինանսական կազմակերպությունների նկատմամբ»

Ընթացիկ հաշիվներ	Հաշվետու ժամանակաշրջան	Նախորդ ժամանակաշրջան
ՀՀ բանկերում	16	27
ԲԻԲ- (Բաս3) և քարձր վարկամիչ ունեցող բանկերում	1,995,579	6,315,423
ԲԻԲ- (Բաս3)-ից ցածր վարկամիչ ունեցող և վարկամիչ չունեցող բանկերում	1,414,308	978,053
Հաշվեգրված տոկոսներ	0	0
Ընդամենը	3,409,903	7,293,503

Միջրանկային վարկեր և ավանդներ, այլ		
ՀՀ ԿԲ-ում		
- վարկեր և ավանդներ		
- ֆակտորինգ		
- ֆինանսական լիզինգ		
- ռեսյո (հետգնման) պայմանագրեր		
- սվոպ		
- այլ		
ՀՀ բանկերում		
- վարկեր և ավանդներ	0	0
- ֆակտորինգ		
- ֆինանսական լիզինգ		
- ռեսյո (հետգնման) պայմանագրեր	0	0
- սվոպ	0	
- ակտիվիտիվներ և բանկային երաշխիքներ		
- այլ		
ԲԲԲ- (Բաս3) և քարձր վարկամիչ ունեցող բանկերում		
- վարկեր և ավանդներ	678,000	329,940
- ֆակտորինգ		
- ֆինանսական լիզինգ		
- ռեսյո (հետգնման) պայմանագրեր		
- սվոպ	0	0
- ակտիվիտիվներ և բանկային երաշխիքներ		
- այլ	0	0
ԲԲԲ- (Բաս3)-ից ցածր վարկամիչ ունեցող և վարկամիչ չունեցող բանկերում		
- վարկեր և ավանդներ		
- ֆակտորինգ		
- ֆինանսական լիզինգ		
- ռեսյո (հետգնման) պայմանագրեր		
- սվոպ	1,075	16,604

- ակրեդիտիվներ և բանկային երաշխիքներ		
- ալլ	703,133	979,025
Հաշվեդրված տոկոսներ	91	71
Ընդամենը	4,792,202	8,619,143
Բնականի մկատմանը պահանջների գծով հնարավոր կորուստների պահուստ (ծանոթ. 7)	-47,912	-86,026

Ձուտ Պահանջներ քամկերի մկատմանը	4,744,290	8,533,117
--	------------------	------------------

Ֆինանսական կազմակերպություններում վարկեր և ավանդներ, այլ պահանջներ		
ՀՀ ֆինանսական կազմակերպություններում	23,860,668	27,389,776
- վարկեր և ավանդներ	10,074,306	11,454,097
- ֆակտորինգ		
- ֆինանսական լիզինգ		
- ռեսյո (հետգնման) պահանջներ	13,786,362	15,882,226
- սվոպ	19715	53453
- ակրեդիտիվներ և բանկային երաշխիքներ		
- ալլ		
ԲԲԲ- (Բաս3) և քարձր վարկամիչ ունեցող ֆինանսական կազմակերպություններում		
- վարկեր և ավանդներ	0	0
- ֆակտորինգ		
- ֆինանսական լիզինգ		
- ռեսյո (հետգնման) պահանջներ		
- սվոպ		
- ակրեդիտիվներ և բանկային երաշխիքներ		
- ալլ		
ԲԲԲ- (Բաս3)-ից ցածր վարկամիչ ունեցող և վարկամիչ չունեցող ֆինանսական կազմակերպություններում	934,810	1,042,975
- վարկեր և ավանդներ		
- ֆակտորինգ		
- ֆինանսական լիզինգ		
- ռեսյո (հետգնման) պահանջներ		
- սվոպ		
- ակրեդիտիվներ և բանկային երաշխիքներ		
- ալլ	934,810	1,042,975
Հաշվեդրված տոկոսներ	74,936	60,662
Ընդամենը	24,890,129	28,493,413
Ֆինանսական կազմակերպությունների մկատմանը պահանջների գծով հնարավոր կորուստների պահուստ (ծանոթ. 7)	-248,704	-284,399
Ձուտ պահանջներ ֆինանսական կազմակերպությունների մկատմանը	24,641,425	28,209,014
Ձուտ պահանջներ քամկերի և ֆինանսական կազմակերպությունների մկատմանը	29,385,715	36,742,131

Ծանոթագրություն 15. «Շահույթ վնասով վերաչափվող իրական արժեքով հաշվառվող ֆինանսական ակտիվներ»

Պետական արժեթղթեր	Հաշվետու ժամանակաշրջան	Նախորդ ժամանակաշրջան
ՀՀ պետական արժեթղթեր, այդ թվում՝		
- գանձապետական պարտատոմսեր	41,558,929	40,207,262
- կենտրոնական բանկի պարտատոմսեր		
- ալլ		
ԲԲԲ- (Բաս3) և քարձր վարկամիչ ունեցող երկրների պետական արժեթղթեր, այդ թվում՝		
- գանձապետական պարտատոմսեր		
- կենտրոնական բանկի պարտատոմսեր		
- ալլ		

ԹԹԹ- (ԲասՅ) -ից ցածր վարկանիշ ունեցող և վարկանիշ չունեցող երկնքի պետական արժեթղթեր		
- զանազան պետական պարտատոմսեր		
- կենտրոնական բանկի պարտատոմսեր		
- այլ		
Ընդամենը պետական արժեթղթեր	41,558,929	40,207,262

ՀՀ ոչ պետական արժեթղթեր	Հաշվետու ժամանակաշրջան	Նախորդ ժամանակաշրջան/
Ա-/ԱՅ/ և քարճր վարկանիշ ունեցող թողարկողի		
- երկարաժամկետ պարտրային գործիքներ		
- կարճաժամկետ պարտրային գործիքներ		
- ավանդային հավատագրեր		
- կապիտալի գործիքներ		
- այլ		
Հայաստանի Հանրապետության կենտրոնական		
- երկարաժամկետ պարտրային գործիքներ		
- կարճաժամկետ պարտրային գործիքներ		
- ավանդային հավատագրեր		
- կապիտալի գործիքներ		
- այլ		
ԹԹԹ+/Բասա1/ և ցածր վարկանիշ ունեցող, այլ		
- երկարաժամկետ պարտրային գործիքներ		
- կարճաժամկետ պարտրային գործիքներ		
- ավանդային հավատագրեր		
- կապիտալի գործիքներ		
- այլ		
Ընդամենը ՀՀ ոչ պետական առևտրային նպատակով պահվող արժեթղթեր	0	0

Այլ երկրների ոչ պետական արժեթղթեր	Հաշվետու ժամանակաշրջան	Նախորդ ժամանակաշրջան/
Ա-/ԱՅ/ և քարճր վարկանիշ ունեցող թողարկողի		
- երկարաժամկետ պարտրային գործիքներ		
- կարճաժամկետ պարտրային գործիքներ		
- ավանդային հավատագրեր		
- կապիտալի գործիքներ		
- այլ		
ԹԹԹ+/Բասա1/ և ցածր վարկանիշ ունեցող, այլ		
- երկարաժամկետ պարտրային գործիքներ		
- կարճաժամկետ պարտրային գործիքներ		
- ավանդային հավատագրեր		
- կապիտալի գործիքներ		
- այլ		
Ընդամենը այլ երկրների ոչ պետական առևտրային նպատակով պահվող արժեթղթեր	0	0

Ընդամենը Շահույթ վնասով վերաչափվող իրական արժեթով հաշվառվող ֆինանսական	41,558,929	40,207,262
---	-------------------	-------------------

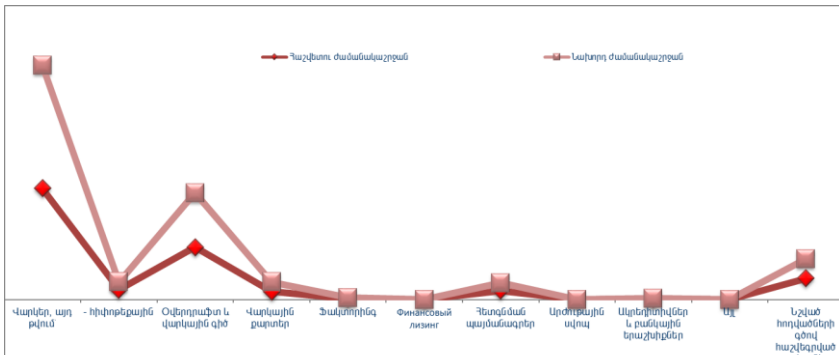
Առևտրային նպատակով պահվող այլ ֆինանսական ակտիվներ	Հաշվետու ժամանակաշրջան	Նախորդ ժամանակաշրջան/
Վարկեր, ֆակտորինգ, դեբիտորական պարտքեր		

-Ա-/ԱՅ/ և բարձր վարկանիշ ունեցող		
- ԲԲԲ+/Բաա 1/ և ցածր վարկանիշ ունեցող, այլ վարկանիշ ունեցող և վարկանիշ չունեցող վարկառուների		
- Հիվորեն		
- Սպառողական վարկեր		
- այլ		
Ածանցյալ գործիքներ	0	
- ֆյուչերս		
- Ֆորվարդ		
- օպիոն		
- սվոպ		
- այլ		
Ընդամենը		

Ընդամենը Շահույթ վնասով վերայափվող իրական արժեքով հաշվառվող ֆինանսական ակտիվներ	41,558,929	40,207,262
--	-------------------	-------------------

Ծանոթագրություն 16. «Հանախորդների տրված ամորտիզացված արժեքով հաշվառվող վարկեր և փոխառություններ»

Տրված վարկեր և այլ փոխառություններ	Հաշվետու ժամանակաշրջան	Նախորդ ժամանակաշրջան
Վարկեր, այդ թվում՝	336,377,994	372,707,434
- ՀՀ կառավարության		
- տեղական ինքնակառավարման մարմիններին		
- իիվորեն	29,629,106	22,847,699
Օվերդրաֆտ և վարկային գիծ	158,698,460	163,390,055
Վարկային քարտեր	23,935,219	29,122,902
Ֆակտորինգ	2,727,459	2,972,434
Ֆինանսական լիզինգ	-	-
Հետգնման պայմանագրեր	27,222,392	22,808,523
Արժույթային սվոպ	-	260
Այլունխախիմներ և քանկային երաշխեցման	1,637,040	1,960,607
Այլ		
Նշված հոդվածների գծով հաշվեզրված տոկոսներ	64,487,781	57,952,186
Ընդամենը վարկեր	615,086,345	650,914,401
Հանախորդների տրված ամորտիզացված արժեքով հաշվառվող վարկեր և փոխառություններ (ծանոթ. 7)	-12,158,925	-9,107,949
Ընդամենը զուտ վարկեր	602,927,420	641,806,452



Հաշվետու ժամանակաշրջանի վերջի դրությամբ Հանախորդներին տրված ամորտիզացված արժեքով հաշվառվող աշխատող և շաշխատող վարկեր և փոխառությունների կառուցվածքը.

Հանախորդներին տրված ամորտիզացված արժեքով հաշվառվող աշխատող վարկեր և փոխառությունների կառուցվածքը	Հաշվետու ժամանակաշրջան	Նախորդ ժամանակաշրջան
Աշխատող վարկեր և փոխառություններ գումար քանակ	587,590,487 73,212	633,798,009 72,574
Չաշխատող վարկեր և փոխառություններ, այդ թվում՝	27,495,858 5363	17,116,392 4351
- ժամկետանց գումար քանակ	8,009,900 4108	6,992,349 2971
Ընդամենը վարկեր գումար քանակ	615,086,345 78,575	650,914,401 76,925
Հանախորդներին տրված ամորտիզացված արժեքով հաշվառվող վարկեր և փոխառություններ (ծանոթ. 7)	-12,158,925	-9,107,949
Ընդամենը զուտ վարկեր	602,927,420	641,806,452

Հանախորդներին տրված ամորտիզացված արժեքով հաշվառվող վարկեր և փոխառությունների վերլուծությունը ըստ հաճախորդների հետևյալ տիպերի.

Հանախորդներին տրված ամորտիզացված արժեքով հաշվառվող վարկեր և փոխառությունների վերլուծությունը ըստ հաճախորդների	Հաշվետու ժամանակաշրջան	Նախորդ ժամանակաշրջան
Պետական ձեռնարկություններ	3,936,620	21,956,788
Մասնավոր ձեռնարկություններ, այդ թվում՝	435,727,232	460,319,700
- խոշոր ձեռնարկություններ	263,829,804	272,273,745
- փոքր և միջին ձեռնարկություններ	171,897,428	188,045,955
Ֆիզիկական անձիք, այդ թվում՝	107,185,632	107,087,368
- սպառողական վարկեր	50,805,099	52,490,385
- հիփոթեքային վարկեր	29,629,106	22,847,699
- վարկային քարտեր	24,166,760	29,480,543
Մնացած ձեռնարկատերեր	3,749,080	3,598,359
Հաշվեդրված տուկումներ	64,487,781	57,952,186
Ընդամենը վարկեր և փոխառություններ	615,086,345	650,914,401

Հանախորդներին տրված ամորտիզացված արժեքով հաշվառվող վարկեր և փոխառություններ	(12,158,925)	(9,107,949)
---	--------------	-------------

Ընդամենը ամորտիզացված արժեքով հաշվառվող զուտ վարկեր և փոխառություններ	602,927,420	641,806,452
--	--------------------	--------------------

ա) խոշոր վարկառուներին և նրանց հետ փոխկապակցված անձանց տրամադրված վարկերի ընդհանուր գումարը 31.12.2020թ – 243.532.546 հազ.դրամ, 30.06.2021թ –238.171.948 հազ.դրամ

բ) տեսակարար կշիռը ընդհանուր վարկային պորտֆելում 31.12.2020թ -38.37 %, 30.06.2021թ -37.49 %

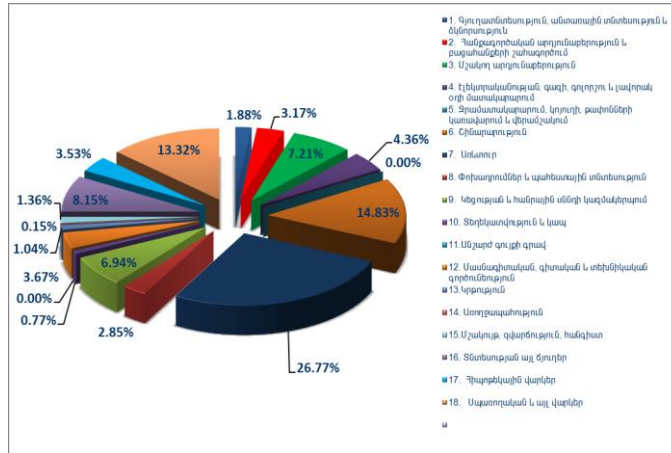
գ) տոկոսային հարաբերակցությունը կապիտալի նկատմամբ 31.12.2020թ – 498.38 %, 30.06.2021թ – 496.65 % :

Վարկային պորտֆելի վերլուծությունը ըստ վարկառուների ջանակի.	Հաշվետու ժամանակաշրջան	Նախորդ ժամանակաշրջան
Պետական ձեռնարկություններ	6	7
Մասնավոր ձեռնարկություններ	499	508
Ֆիզիկական անձեր	57,467	56,666
Անուտ ձեռնարկատերեր	711	712
Ընդամենը	58,683	57,893

Վարկային պորտֆելի (առանց հաշվի առնելու հնարավոր կորուստների պահեստի գումարը) վերլուծությունը ըստ վարկավորման ոլորտների.

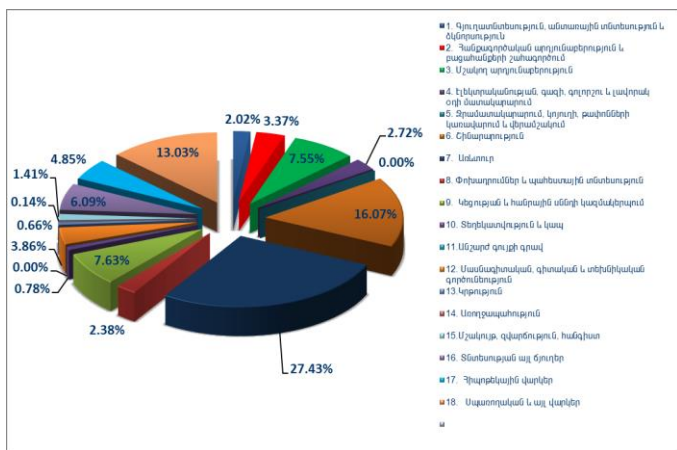
31.12.20

Հաճախորդներին տրված ամորտիզացված արժեքով հաշվառվող վարկեր և փոխառությունների վերլուծությունն ըստ վառելավորման ոլորտների	Գումար	Տոկոսային հարաբերությունը
1. Գյուղատնտեսություն, անտառային տնտեսություն և ձկնորսություն	12,256,860	1.88
2. Հանրագործական արդյունաբերություն և քաղաքացիական շահագործում	20,644,611	3.17
3. Մշակող արդյունաբերություն	46,901,623	7.21
4. Էլեկտրականություն, գազի, գոլորշու և լավորակ տի մատակարարում	28,348,568	4.36
5. Ջրամատակարարում, կոյուղի, քափոնների կատարում և մեծածախ	27,463	0.00
6. Երևաբարություն	96,557,378	14.83
7. Առևտուր	174,227,212	26.77
8. Փոխադրումներ և պահեստային տնտեսություն	18,531,833	2.85
9. Կեցության և հանրային սննդի կազմակերպում	45,179,170	6.94
10. Տեղեկատվություն և կապ	5,012,903	0.77
11.Անշարժ գույքի գրավ	24,807	0.00
12. Մասնագիտական, գիտական և տեխնիկական գործունեություն	23,910,831	3.67
13.Կրթություն	6,777,156	1.04
14. Առողջապահություն	952,735	0.15
15.Մշակույթ, զվարճություն, հանգիստ	8,866,131	1.36
16. Տնտեսության այլ ճյուղեր	53,036,654	8.15
17. Հիպոթեկային վարկեր	22,986,047	3.53
18. Սպառողական և այլ վարկեր	86,672,419	13.32
Ընդամենը	650,914,401	100



30.06.21

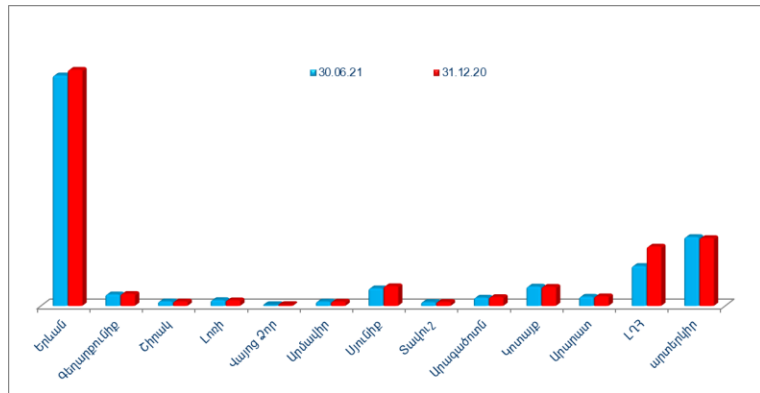
Հանախորհրդի տրված ամօրտիզացված արժեքով հաշվառվող վարկեր և փոխառությունների վերջածախումն ըստ վարկավորման ոլորտների	Գումար	Տոկոսային հարաբերությունը
1. Գյուղատնտեսություն, անտառային տնտեսություն և ձկնորսություն	12,429,931	2.02
2. Հանրագործական արդյունաբերություն և բազանների շահագործում	20,753,237	3.37
3. Մշակող արդյունաբերություն	46,455,993	7.55
4. Էլեկտրականության, գազի, գոլորշու և լավորակ տի մատակարարում	16,754,535	2.72
5. Ջրամատակարարում, կոյուղի, բափոնների կտավարում և վերամշակում	7,921	0.00
6. Եինարտություն	98,840,872	16.07
7. Առևտուր	168,702,841	27.43
8. Փոխադրումներ և պահեստային տնտեսություն	14,642,376	2.38
9. Կեցության և համրային սննդի կազմակերպում	46,951,576	7.63
10. Տեղեկատվություն և կապ	4,800,631	0.78
11. Անշարժ գույքի գրավ	22,095	0.00
12. Մասնագիտական, գիտական և տեխնիկական գործունեություն	23,728,637	3.86
13. Կրթություն	4,052,758	0.66
14. Առողջապահություն	854,800	0.14
15. Մշակույթ, զվարճություն, հանգիստ	8,686,026	1.41
16. Տնտեսության այլ ճյուղեր	37,465,804	6.09
17. Հիպոթեկային վարկեր	29,810,278	4.85
18. Սպառողական և այլ վարկեր	80,126,034	13.03
Ընդամենը	615,086,345	100



Համախորդմերի ռեզիդենտության առումով վարկային պորտֆելի վերլուծությունը ունի հետևյալ տեսքը.

Համախորդմերի ռեզիդենտության առումով վարկային պորտֆելի վերլուծությունը	Հաշվետու ժամանակաշրջան	Տոկոսային հարաբերությունը	Նախորդ ժամանակաշրջան	Տոկոսային հարաբերություն
ՀՀ ռեզիդենտներ	505,265,459	83.80	545,547,931	85.00
Ոչ ռեզիդենտներ	97,661,961	16.20	96,258,521	15.00
Ընդամենը	602,927,420	100	641,806,452	100

ՄԱՐԶ	30.06.21	31.12.20	31.12.20	31.12.20
	քանակ	գումար	քանակ	գումար
Երևան	24685	326,572,964	23885	334,674,689
Գեղարքունիք	10106	16,398,300	9763	17,093,446
Շիրակ	8036	6,508,810	7850	6,331,760
Լոռի	5286	8,324,653	4835	8,021,200
Վայոց ձոր	93	1,702,407	93	1,843,378
Արմավիր	2817	6,229,866	2579	6,165,494
Սյունիք	3872	25,030,494	3832	28,085,687
Տավուշ	1464	5,480,935	1454	5,619,197
Արագածոտն	5942	11,812,283	5876	12,622,472
Կոտայք	4295	27,475,862	4196	27,221,409
Արարատ	6114	13,100,779	5970	13,717,383
ԼՂՀ	5805	56,628,106	6530	84,151,816
արտերկիր	60	97,661,961	62	96,258,521
ԸՆԴԱՄԵՆԸ	78,575	602,927,420	76,925	641,806,452



Շանթազրություն 17. «Իրական արժեքով այլ համապարփակ ֆինանսական արդյունքի միջոցով չափվող ֆինանսական ակտիվներ»

Պետական արժեքիքեր	Հաշվետու ժամանակաշրջան	Նախորդ ժամանակաշրջան
ՀՀ պետական պարտատոմսեր	130,815,529	64,925,141
- զանազան պարտատոմսեր	130,815,529	64,925,141
- կենտրոնական բանկի պարտատոմսեր		

- մուրիակ		
ԹԹԹ-Բաա3/ և քարճր վարկանիշ ունեցող երկմերի պետական արժեթրթեր		
- զանճապետական պարտատոմսեր		
- ենետրոնական բանկի պարտատոմսեր		
- այլ		
ԹԹԹ+Բա1/ և ցաճր վարկանիշ ունեցող, վարկանիշ չունեցող երկմերի պետական արժեթրթեր		
- զանճապետական պարտատոմսեր		
- ենետրոնական բանկի պարտատոմսեր		
- այլ		
Հմարավոր կորոստոմերի պահուստ մուրիակմերի		
Ընդամենը պետական արժեթրթեր	130,815,529	64,925,141

ՀՀ ոչ պետական արժեթրթեր	Հաշվետու ժամանակաշրջան	Նախորդ ժամանակաշրջան
Ա-/Ա3/ և քարճր վարկանիշ ունեցող թողարկողի		
- երկարաճամկետ պարտրային գորճիրներ		
- կարճաճամկետ պարտրային գորճիրներ		
- ավանդային հավատատագրեր		
- կապիտալի գորճիրներ		
- այլ		
Հայաստանի Հանրապետության կենտրոնական բանկի կողմից «Գ ->» և քարճր վարկանիշ ստացաճ թողարկողի		
- երկարաճամկետ պարտրային գորճիրներ		
- կարճաճամկետ պարտրային գորճիրներ		
- ավանդային հավատատագրեր		
- կապիտալի գորճիրներ		
- այլ		
ԹԹԹ+Բաա1/ և ցաճր վարկանիշ ունեցող, այլ վարկանիշ ունեցող և վարկանիշ չունեցող թողարկողի		
- երկարաճամկետ պարտրային գորճիրներ	1,914,693	2,356,784
- կարճաճամկետ պարտրային գորճիրներ		
- ավանդային հավատատագրեր		
- կապիտալի գորճիրներ		
- այլ		
Ընդամենը ՀՀ ոչ պետական արժեթրթեր	1,914,693	2,356,784

Այլ երկրմերի ոչ պետական արժեթրթեր	Հաշվետու ժամանակաշրջան	Նախորդ ժամանակաշրջան
Ա-/Ա3/ և քարճր վարկանիշ ունեցող թողարկողի		
- երկարաճամկետ պարտրային գորճիրներ		
- կարճաճամկետ պարտրային գորճիրներ		
- ավանդային հավատատագրեր		
- կապիտալի գորճիրներ		
- այլ		
ԹԹԹ+Բաա1/ և ցաճր վարկանիշ ունեցող, այլ վարկանիշ ունեցող և վարկանիշ չունեցող թողարկողի		
- երկարաճամկետ պարտրային գորճիրներ		
- կարճաճամկետ պարտրային գորճիրներ		
- ավանդային հավատատագրեր		
- կապիտալի գորճիրներ		
- այլ		
Ընդամենը այլ երկրմերի ոչ պետական արժեթրթեր	0	0

Ընդամենը Իրական արժեքով այլ համապարփակ ֆինանսական արդյունքի միջոցով չափվող ֆինանսական ակտիվներ	132,730,222	67,281,925
--	-------------	------------

Իրական արժեքով այլ համապարփակ ֆինանսական արդյունքի միջոցով չափվող այլ ֆինանսական ակտիվներ		
վարկեր, ֆակտորինգ, դեբիտորական պարտքեր		
- Ա-/ԱՅ/ և բարձր վարկանիշ ունեցող		
-ԲԲԲ-+/Բսաա I/ և ցածր վարկանիշ ունեցող այլ վարկանիշ ունեցող և վարկանիշ չունեցող		
- Հիվորեն		
- Սպառողական վարկեր		
- Այլ		
Ընդամենը	0	0

Ընդամենը Իրական արժեքով այլ համապարփակ ֆինանսական արդյունքի միջոցով չափվող ֆինանսական ակտիվներ	132,730,222	67,281,925
--	-------------	------------

Ելլ աստաց բաժնատիրական պատկանություններ

Հաշվետու ժամանակաշրջան

Անձի անվանումը	Հիմնական գործունեությունը	Գրանցման երկիրը	Ներդրման ամսաթիվը	Ներդրումը (հազ. դրամ)	Քաժմեմասը
1. Արմենիան Քարդ ՓԲԸ	վճարահաշվարկային ծառայություններ	ՀՀ	20.10.06	12143	2.00
2.ԱՔԲԱ Քրեդիտ Ռեփորթինգ ՓԲԸ	վճարահաշվարկային ծառայություններ	ՀՀ	22.11.07	19845	4.0003
3. Ս-ԼԻՖՏ	վճարահաշվարկային ծառայություններ	Բելգիա	23.04.12	22417	0.00005
Ընդամենը				54,405	6
այլ անձանց քաժմեմտիրական կապիտալում իրականացված ներդրումների արժեզրկում (հնարավոր կորուստների պահուստ) (ծանոթ. 7)				0	
Ընդամենը				54,405	

Նախորդ ժամանակաշրջան

Անձի անվանումը	Հիմնական գործունեությունը	Գրանցման երկիրը	Ներդրման ամսաթիվը	Ներդրումը (հազ. դրամ)	Քաժմեմասը
1. Արմենիան Քարդ ՓԲԸ	վճարահաշվարկային ծառայություններ	ՀՀ	20.10.06	12143	2.00
2.ԱՔԲԱ Քրեդիտ Ռեփորթինգ ՓԲԸ	վճարահաշվարկային ծառայություններ	ՀՀ	22.11.07	19845	4.0003
3. Ս-ԼԻՖՏ	վճարահաշվարկային ծառայություններ	Բելգիա	23.04.12	18764	0.00005
Ընդամենը				50,752	6
այլ անձանց քաժմեմտիրական կապիտալում իրականացված ներդրումների արժեզրկում (հնարավոր կորուստների պահուստ) (ծանոթ. 7)				0	
Ընդամենը				50,752	

	Հաշվետու ժամանակաշրջան	Նախորդ ժամանակաշրջան
Ընդամենը վաճառքի համար մատչելի ֆինանսական ակտիվներ և այլ անձանց բաժնետիրական կապիտալում իրականացված ներդրումները	132,784,627	67,332,677

Ծանոթագրություն 18. «Ամորտիզացված արժեքով հաշվառվող այլ ֆինանսական ակտիվներ»

Փնտհական արժեքերը	Հաշվետու ժամանակաշրջան	Նախորդ ժամանակաշրջան
ՀՀ պետական պարտատոմսեր, այդ թվում՝		
- գանձապետական պարտատոմսեր		
- կենտրոնական բանկի պարտատոմսեր		
- այլ		
ԹԹԹ-/Բաա3/ և քարճր վարկանիշ ունեցող երկների պետական արժեքթեր, այդ թվում՝		
- գանձապետական պարտատոմսեր		
- կենտրոնական բանկի պարտատոմսեր		
- այլ		
ԹԹԹ+/Բաա1/ և ցածր վարկանիշ ունեցող, ինչպես նաև վարկանիշ չունեցող երկների պետական		
- գանձապետական պարտատոմսեր		
- կենտրոնական բանկի պարտատոմսեր		
- այլ		
Հայվեգրված տոկոսներ		
Ընդամենը պետական արժեքթերը		

ՀՀ ոչ պետական արժեքթերը	ցուցանված	չցուցանված	ցուցանված	չցուցանված
Ա-/Ա3/ և քարճր վարկանիշ ունեցող թողարկողի, այդ թվում՝				
- երկարաժամկետ պարտրային գործիքներ				
- կարճաժամկետ պարտրային գործիքներ				
- ավանդախն հավատապրեր				
- այլ				
Հայաստանի Հանրապետության կենտրոնական բանկի կողմից «Գ -» և քարճր վարկանիշ ստացած թողարկողի, այդ թվում՝	0	0	0	0
- երկարաժամկետ պարտրային գործիքներ				
- կարճաժամկետ պարտրային գործիքներ				
- ավանդախն հավատապրեր				
- այլ			0	
ԹԹԹ+/Բաա1/ և ցածր վարկանիշ ունեցող, այլ վարկանիշ ունեցող և վարկանիշ չունեցող թողարկողի, այդ թվում՝				
- երկարաժամկետ պարտրային գործիքներ				
- կարճաժամկետ պարտրային գործիքներ				
- ավանդախն հավատապրեր				
- այլ				
Հաշվեգրված տոկոսներ				
Ընդամենը	-	-	-	-

հաշվետու ժամանակաշրջանի վերջում	7,943,979	1,412,787	120,068	2,024,935	7,610	925,536	456,096	12,891,011
նախորդ հաշվետու ժամանակաշրջանի վերջում	8,135,912	1,292,987	135,195	2,050,028	-		455,546	13,033,962

Ոչ նյութական ակտիվներ

	Համակարգչային ծրագրեր	Լիցենզիաներ և վատահագրեր	Հեղինակային իրավունքներ	Այլ ոչ նյութական ակտիվներ	Ոչ նյութական ակտիվ գծով կապ. ներդ.	Ընդամենը
Սկզբնական արժեք						
Մնացորդ նախորդ ժամանակաշրջանի սկզբում	281,391	2,901,803	-	140,419	30,573	3,354,186
Ավելացում	4,209	217,111		17,222	59,993	298,535
Օտարում	-	-				-
Վերագնահատում						-
Արժեզրկում						-
Գույք գրում		16,423				16,423
Մնացորդ նախորդ ժամանակաշրջանի վերջում	285,600	3,102,491	-	157,641	90,566	3,636,298
Ավելացում	2,777	134,103		-	-	136,880
Օտարում	-	-				-
Վերագնահատում*						-
Արժեզրկում						-
Գույք գրում		26,072				26,072
Մնացորդ հաշվետու ժամանակաշրջանի վերջում	288,377	3,210,522	-	157,641	90,566	3,747,106
Կուտակված մաշվածություն						
Մնացորդ նախորդ ժամանակաշրջանի սկզբում	118,106	937,778		42,529	-	1,098,413
Ավելացում	19,323	365,443		80,285		465,051
Օտարում	-	-				-
Գույք գրում		16,423				16,423
Արժեզրկում		-				-
Մնացորդ նախորդ ժամանակաշրջանի վերջում	137,429	1,286,798		122,814	-	1,547,041
Ավելացում	9,818	191,291		17,036		218,145
Օտարում	-	-				-
Գույք գրում		25,951				25,951
Արժեզրկում		-				-
Մնացորդ հաշվետու ժամանակաշրջանի վերջում	147,247	1,452,138		139,850	-	1,739,235
Ձուտ հաշվեկշռային արժեք						
Հաշվետու ժամանակաշրջանի վերջում	141,130	1,758,384	-	17,791	90,566	2,007,871
Նախորդ հաշվետու ժամանակաշրջանի վերջում	148,171	1,815,693	-	34,827	90,566	2,089,257

Ծանոթագրություն 21. «Հետաձգված հարկային ակտիվներ»

Հետաձգված հարկային ակտիվների շարժը	Հաշվետու ժամանակաշրջան	Նախորդ ժամանակաշրջան
Մնացորդը ժամանակաշրջանի սկզբում		0
Ավելացում		
Նվազում		0
Մնացորդը ժամանակաշրջանի վերջում	-	-

Ծանոթագրություն 22. «Այլ ակտիվներ»

Բանկային գործառնությունների գծով ստացվելիք գումարներ	Հաշվետու ժամանակաշրջան	Նախորդ ժամանակաշրջան
Ստացվելիք շահարժիմներ		
Հավատարմագրային կտուավարման գործառնությունների գծով ստացվելիք գումարներ		
Այլ գործառնություններից ստացվելիք գումարներ	691,522	612,950
Ընդամենը	691,522	612,950
Բանկային գործառնությունների գծով հնարավոր կորուստների պահուստ (ձանոթ. 7)	-44,563	-8,028

«Բանկային գործառնությունների գծով ստացվելիք գուտ գումարներ	646,959	604,922
--	---------	---------

Գերիտրական պարտքեր և կանխավճարներ	Նախորդ ժամանակաշրջան	Նախորդ ժամանակաշրջան
Գերիտրական պարտքեր բյուջեի գծով	30	43
Գերիտրական պարտքեր մատակարարների գծով		
Կանխավճարներ աշխատակիցներին	4,194	0
Կանխավճարներ մատակարարներին	504,218	628,725
Կանխավճարներ և գերավճարներ բյուջեի և պարտադիր սոցիալական ապահովագրության վճարմանի գծով	322,591	20,505
Այլ գերիտրական պարտքեր և կանխավճարներ	6,880,794	7,337,244
Ընդամենը	7,711,827	7,986,517
Այլ ակտիվների գծով հնարավոր կորուստների պահուստ (ծանոթ. 7)	-3,584,545	-471,987
Ընդամենը	4,127,282	7,514,530
Այլ ակտիվներ		
Պահեստ	225,760	218,580
Բռնագանձված գրավ	7,157,086	6,174,931
Ապագա ժամանակաշրջանի ծախսեր	83,862	65,818
Այլ ակտիվներ	945,753	1,675,230
Այլ ակտիվների գծով հնարավոր կորուստների պահուստ (ծանոթ. 7)	-10,292	-17,397
Ընդամենը	8,402,169	8,117,156
Ընդամենը այլ ակտիվներ	13,176,410	16,236,616

Ծանոթագրություն 23. «Պարտավորություններ բանկերի և այլ ֆինանսական կազմակերպությունների նկատմամբ»

Ընթացիկ հաշիվներ	Հաշվետու	Նախորդ ժամանակաշրջան
ՀՀ բանկերի	170,213	99,359
BBB-(Baa3) և քարճր վարկանիշ ունեցող բանկերի	0	0
BBB-(Baa3)-ից ցածր վարկանիշ ունեցող և վարկանիշ չունեցող բանկերի	227,647	67,813
Հաշվեգրված տոկոսներ		
Ընդամենը	397,860	167,172
Միջբանկային վարկեր և ավանդներ, այլ		
ՀՀ Կենտրոնական բանկ		
- վարկեր *	18,919,643	20,407,504
- ռեսյր (հետգնման) պալմանագրեր	134,999,984	98,399,984
- ավուպ		
- այլ		
ՀՀ բանկեր		
- վարկեր և ավանդներ	1,085,538	0
- ֆինանսական լիզինգ		
- ռեսյր (հետգնման) պալմանագրեր	0	0
- ավուպ	0	9,447
- այլ	10	10
BBB-(Baa3) և քարճր վարկանիշ ունեցող բանկեր		
- վարկեր և ավանդներ		
- ֆինանսական լիզինգ		
- ռեսյր (հետգնման) պալմանագրեր		
- ավուպ		
- այլ		
BBB-(Baa3)-ից ցածր վարկանիշ ունեցող և վարկանիշ չունեցող բանկեր		
- վարկեր և ավանդներ	8,925,473	9,406,622

- ֆինանսական լիզինգ		
- ռեպո (հետգնման) պաշտանագրեր		
- սվոպ	145,207	61,239
-ալլ	2,264,507	2,583,571
Հաշվեդրված տոկոսներ	326,869	899,087
Ընդամենը	166,667,231	131,767,464
Ֆինանսական կազմակերպություններ		
- բնրացիկ հաշիվներ	6,375,279	4,462,681
- վարկեր և ավանդներ	52,429,594	54,579,834
- ռեպո (հետգնման) պաշտանագրեր		
- սվոպ		
- ալլ	8,123	7,774
Հաշվեդրված տոկոսներ	489,251	535,195
Ընդամենը	59,302,247	59,585,484
Ընդամենը պարտավորություններ բանկերի և ֆինանսական կազմակերպությունների	226,367,338	191,520,120

30.06.2021թ. դրությամբ ՀՀ կենտրոնական բանկից ստացված վարկերում ներառված են մաս միջազգային ծրագրերով իրականացվող վարկավորման գումարները-18,919.643 հազ.դրամ և դրանց գծով հաշվեդրված տոկոսների գումարները – 297.653 հազ.դրամ

Ծանոթագրություն 24. «Պարտավորություններ համախորհրդների նկատմամբ»

ՀՀ կառավարության և տեղական ինքնակառավարման մարմինների նկատմամբ	Հաշվետու ժամանակաշրջան	Նախորդ ժամանակաշրջան
Ընթացիկ հաշիվներ	1,661,161	355,662
Ժամկետային ավանդներ		
Վարկեր	155,838	175,018
Ռեպո (հետգնման) պայմանագրեր		
Սվոպ		
Ալլ	98,155	96,568
Հաշվարկված տոկոսներ	359	444
Ընդամենը	1,915,513	627,692
ՀՀ ռեզիդենտ իրավաբանական անձանց,		
Ընթացիկ հաշիվներ	73,016,973	42,119,479
Ժամկետային ավանդներ	62,515,351	65,829,876
Ռեպո (հետգնման) պայմանագրեր	0	0
Սվոպ	0	100,723
Ալլ	2,041,666	4,976,173
Հաշվարկված տոկոսներ	718,293	819,246
Ընդամենը	138,292,283	113,845,497
Ոչ ռեզիդենտ իրավաբանական անձանց,		
Ընթացիկ հաշիվներ	104,010,216	154,423,685
Ժամկետային ավանդներ	79,655	873,388
Ռեպո (հետգնման) պայմանագրեր		
Սվոպ		
Ալլ	163,475	4,433,663
Հաշվարկված տոկոսներ	1,412	1,323
Ընդամենը	104,254,758	159,732,059
ՀՀ ռեզիդենտ անհատ ձեռնարկատերերի		
Ընթացիկ հաշիվներ	436,101	382,770
Ժամկետային ավանդներ		
Ռեպո (հետգնման) պայմանագրեր		
Սվոպ		
Ալլ		
Հաշվարկված տոկոսներ		
Ընդամենը	436,101	382,770
Ոչ ռեզիդենտ անհատ ձեռնարկատերերի		
Ընթացիկ հաշիվներ	40	41
Ժամկետային ավանդներ		

Ռեպր (հետզմման) պայմանագրեր		
Սվոպ		
Այլ		
Հաշվարկված տոկոսներ		
Ընդամենը	40	41
ՀՀ ռեզիդենտ ֆիզիկական անձանց նկատմամբ		
Ընթացիկ հաշիվներ	29,459,638	43,073,076
Ժամկետային ավանդներ	266,753,247	256,338,684
Ռեպր (հետզմման) պայմանագրեր		
Սվոպ		
Այլ	426,871	332,833
Հաշվարկված տոկոսներ	5,553,412	5,474,021
Ընդամենը	302,193,168	305,218,614
Ոչ ռեզիդենտ ֆիզիկական անձանց նկատմամբ		
Ընթացիկ հաշիվներ	14,407,185	12,974,766
Ժամկետային ավանդներ	12,196,185	11,277,845
Ռեպր (հետզմման) պայմանագրեր		
Սվոպ		
Այլ	0	0
Հաշվարկված տոկոսներ	218,177	302,294
Ընդամենը	26,821,547	24,554,905

Ընդամենը պարտավորություններ հաճախորդների նկատմամբ	573,913,410	604,361,578
--	--------------------	--------------------

Պարտավորությունների ապահովման միջոց հանդիսացող գումարների չափը կազմել է 30.06.2021թ – 19,032.687 հազ.դրամ, 31.12.2020թ- 20,924.018 հազ.դրամ :

2.Կառավարության նկատմամբ ժամկետային պարտավորություններում ներառված են միջազգային ֆինանսական կազմակերպություններից ԳՏՏԶ ծրագրի շրջանակներում և Հազարամյակի մարտահրավեր հիմնադրամի ծրագրի շրջանակներում ներգրավված գումարներ – 155.160 հազ.դրամ, հաշվարկված տոկոս - 359 հազ.դրամ :

Քանկի ավանդատուների/ժամկետային ավանդներ/ կառուցվածքը ըստ հաճախորդների քանակի հետևյալն է

	Հաշվետու ժամանակաշրջան	Նախորդ ժամանակաշրջան
ՀՀ ռեզիդենտ իրավաբանական անձինր	101	82
Ոչ ռեզիդենտ իրավաբանական անձինր	1	2
ՀՀ ռեզիդենտ ֆիզիկական անձինր	28,911	26,751
Ոչ ռեզիդենտ ֆիզիկական անձինր	303	328
Ընդամենը	29,316	27,163

Ծանոթագրություն 25. «Քանկի կողմից թողարկված արժեթղթեր»

Քանկի կողմից թողարկված արժեթղթեր	Հաշվետու ժամանակաշրջան	Նախորդ ժամանակաշրջան
Տոկոսային Արժեթղթեր	11,303,281	2,916,675
Ընդամենը	11,303,281	2,916,675

Ծանոթագրություն 26. «Ծահույթ/վնասով վերաչափվող իրական արժեքով հաշվառվող պարտավորություն»

Ծահույթ/վնասով վերաչափվող իրական արժեքով հաշվառվող պարտավորություն	Հաշվետու ժամանակաշրջան	Նախորդ ժամանակաշրջան
Առևտրային նպատակներով պահվող ածանցյալ		
Ֆյուչուս		
Ֆորվարդ		
Օպցիոն		
Ավոպ		

Այլ		
Հեջավորման անանցյալ գործիքներ		
Այլ	41,558,929	40,207,262
Ընդամենը	41,558,929	40,207,262

Ծանոթագրություն 27. «Վճարվելիք գումարներ»

Վճարվելիք գումարներ	Հաշվետու ժամանակաշրջան	Նախորդ ժամանակաշրջան
Շահարափիններ		
Հավատարմագրային կառավարման		
Ավանդների ապահովագրության գծով	218,403	266,215
Այլ		
Ընդամենը	218,403	266,215

Ծանոթագրություն 28. «Հետաձգված հարկային պարտավորություններ»

Հետաձգված հարկային պարտավորությունների շարժը	Հաշվետու ժամանակաշրջան	Նախորդ ժամանակաշրջան
Մնացորդը ժամանակաշրջանի սկզբում	595,416	361,625
Ավելացում	0	233,791
Նվազում	0	0
Մնացորդը ժամանակաշրջանի վերջում	595,416	595,416

Ծանոթագրություն 29. «Այլ պարտավորություններ»

Այլ պարտավորություններ	Հաշվետու ժամանակաշրջան	Նախորդ ժամանակաշրջան
Հաշվարկային պարտավորություններ չեկերով և այլ վճարային փաստաթղթերով	0	0
Հաշվարկային պարտավորություններ ակրեդիտիվների գծով		
Այլ հաշվարկներ գծով		
Կրեդիտորական պարտքեր բյուջեի գծով		
- շահութահարկի գծով	278,767	200,107
- ԱԱՀ-ի գծով	3,273	2,016
- այլ հարկերի ու տուրքերի գծով	280,389	484,450
- սոցիալական ապահովագրության վճարումների գծով	0	0
Պարտավորություններ աշխատակիցների նկատմամբ աշխատավարձի գծով	683,215	636,805
Կրեդիտորական պարտքեր մատակարարների նկատմամբ	106,144	131,867
Կրեդիտորական պարտքեր կանոնադրական կապիտալի համարման գծով		
Այլ պարտավորություններ	995,760	1,012,650
Մնացորդը ժամանակաշրջանի վերջում	2,347,548	2,467,895

Ծանոթագրություն 30. «Կանոնադրական կապիտալ»

- ա) բանկի գրանցված և ամբողջությամբ վճարված բաժնետիրական կապիտալ – 42.090.187 հազ.դրամ,
- բ) բանկի բոլոր կաճ և տեղաբաշխված սովորական բաժնետոմսերի բանակը- 51.040 հատ, անվանական արժեքը –824.651 դրամ
- գ) հաշվետու ժամանակաշրջանի վերջի դրությամբ բանկի մասնակիցներն են՝

Նշանակից մասնակիցի անունը/անվանումը	Բանկում ունեցած մասնակցության գումարը	Բանկում ունեցած մասնակցության չափը տոկոսային հարաբերությամբ	Մասնակցի գործունեության տեսակը (ըրավաբանական անվանումը համար)
ԳՐԻԳՈՐՅԱՆՅ ՎԻՏԱԼԻ ՍԱՐԳՍԻ	39,985,678	95	Ֆիզիկական անձ

ՄԻՔԱՅԵԼՅԱՆ ԱՐՄԵՆ ՍԵՅՐԱՆԻ	2,104,509	5	Ֆիզիկական անձ
	42,090,187		

Ծանոթագրություն 32. «Վերագնահատման և վերաչափման պահուստներ, կապիտալի այլ տարրեր»

«Վերագնահատման և վերաչափման պահուստներ»

Այս ծանոթագրության տարրերն են՝

Վերագնահատման պահուստներ	Հաշվետու ժամանակաշրջան	Նախորդ ժամանակաշրջան
Վաճառքի համար նախատեսված ներդրումների վերագնահատումից առաջացած շիբացված	2,077,844	2,051,610
Հիմնական միջոցների վերագնահատման պահուստ	468,524	468,524
Այլ պահուստներ		
Ընդամենը վերագնահատման պահուստներ	2,546,368	2,520,134

«Մեխանական կապիտալի այլ տարրեր»

Պահուստներ

Այլ պահուստներ	Հաշվետու ժամանակաշրջան	Նախորդ ժամանակաշրջան
Գլխավոր պահուստ		
Սկզբնական մնացորդ	913,027	797,803
Ավելացում	4,400	115,224
Նվազում		
Վերջնական մնացորդ	917,427	913,027

Ծանոթագրություն 33. «Չրաշխված շահույթ»

Չրաշխված շահույթ	Հաշվետու ժամանակաշրջան	Նախորդ ժամանակաշրջան
Սկզբնական մնացորդ	9,768,416	10,260,280
Ավելացում	57,796	1,812,600
Նվազում *	4,400	2,304,464
Վերջնական մնացորդ	9,821,812	9,768,416

*2020թ.- 2.189.240 դրամ գումարը ուղվել է շահարժինների վճարման, 115.224 դրամ գումարը՝ գլխ.պահուստի համարման

Ծանոթագրություն 34. «Պահուստներ, պայմանական ռեսպեր և պոտենցիալ պարտավորություններ

Պահուստներ		Հաշվետու ժամանակաշրջան	Նախորդ ժամանակաշրջան
Սկզբնական մնացորդ	Ծանոթ. 7	1,288,024	988,680
Պահուստին կատարված մասհանումներ		714,323	1,977,071
Պահուստի օգտագործում		-930,284	-1,677,727
Պահուստին կատարված գուտ մասհանումներ		-215,961	299,344
Վերջնական մնացորդ		1,072,063	1,288,024

Բանկի իրավական պարտավորությունները

Բանկը իր գործունեությունը ծավալում է օրենսդրությամբ նախատեսված պահանջների շրջանակներում և իր իրավական պարտավորությունների գծով լրացուցիչ պահուստավորումների անհրաժեշտություն չկա:

Բանկի հարկային պարտավորությունները

Բանկն ամբողջությամբ կատարել է իր հարկային պարտավորությունները և իր հարկային պարտավորությունների գծով լրացուցիչ պահուստավորումների անհրաժեշտություն չկա:

Վարկային ռիսկ պարունակող հետհաշվեկշռային հոդվածների գծով ըսնկի պայմանական պարտավորությունները /հաշվի չարած պահուստավորված գումարը/

	Հաշվետու ժամանակաշրջան	Նախորդ ժամանակաշրջան
Չօգտագործված վարկային գծեր	21,177,163	29,846,342
Տրամադրված երաշխիքներ	62,904,355	81,178,532
Տրամադրված ակրեդիտիվներ	-	-
Նշված հոդվածների գծով պահուստ (ծանոթ. 7)	(1,072,063)	(1,288,024)
Վերջնական մնացորդ	83,009,455	109,736,850

Պարտավորություններ գործառնական վարձակալության գծով

Վարձակալված տարածքներն են՝

- բ.Երևան – Արցախի մասնաճյուղ
- բ.Թալին - Թալին մասնաճյուղ
- բ.Երևան - Հայրենիք մասնաճյուղ
- բ.Ստեփանակերտ– Խաչեն մասնաճյուղ
- բ.Երևան - Արշակունի մասնաճյուղ
- բ.Մասիս - Մասիս մասնաճյուղ
- բ.Աշտարակ - Աշտարակ մասնաճյուղ
- բ.Գավառ- Գավառ մասնաճյուղ
- բ.Երևան- Կոմիտաս մասնաճյուղ
- բ. Արբիկ- Արբիկ մասնաճյուղ
- բ.Սևան - Սևան մասնաճյուղ
- բ.Մարտունի - Ալաշկերտ մասնաճյուղ
- բ.Արտաշատ - Արտաշատ մասնաճյուղ
- բ.Երևան - Արարկիթ մասնաճյուղ
- բ.Երևան - Ավան մասնաճյուղ
- բ.Ապարան - Ապարան մասնաճյուղ
- բ.Երևան - Չարբախի մասնաճյուղ
- բ.Երևան - Արարատյան մասնաճյուղ
- բ.Երևան - Տեղյան մասնաճյուղ
- բ.Երևան - Երևան մասնաճյուղ
- բ Երևան - Տաշիր մասնաճյուղ
- բ.Հրազդան - Հրազդան մասնաճյուղ
- բ.Երևան - Քաջագունքի մասնաճյուղ
- բ.Երևան - Նոր Ավան մասնաճյուղ
- բ.Երևան - Դավթաշեն մասնաճյուղ
- բ.Երևան - Աջափնյակ մասնաճյուղ
- բ.Կապան - Կապան մասնաճյուղ
- բ.Երևան - Մասիվ մասնաճյուղ
- բ.Երևան - Չվարթնոց մասնաճյուղ
- բ.Իջևան - Իջևան մասնաճյուղ
- բ.Երևան - Նորագավիթ մասնաճյուղ
- բ.Երևան - Նոր Արեշ մասնաճյուղ

Ֆինանսական վարձակալության գծով վճարվելիք ապագա ընդհանուր նվազագույն վարձավճարների կառուցվածքը.

(հազ. դրամ)

Վարձավճարներ	Արտարժույթին համարժեք դրամով վճարման ենթակա գումարներ	ՀՀ դրամով վճարման ենթակա գումարներ
Վարձավճարներ		990,844
Ընդամենը		990,844

Մանրագրություն 35. «Գործարքներ կապակցված կողմերի հետ»

Բանկի կապակցված կողմերի հետ գործարքները իրականացվել են շուկայում գործող պայմաններից և տոկոսադուրյաններից ելնելով

Հաճախորդներին տրված վարկեր և փոխառություններ	Հաշվետու ժամանակաշրջան	Նախորդ ժամանակաշրջան
	01.01.21-30.06.21	01.01.20-31.12.20
Մնացորդ առ 1 հունվարի	26,964,623	25,168,754
Տարվա ընթացքում տրամադրված վարկեր և փոխառություններ	8,312,255	12,124,283
Տարվա ընթացքում մարված վարկեր և փոխառություններ	13,676,466	10,328,414
Մնացորդ	21,600,412	26,964,623
Տոկոսային եկամուտ	1,068,397	2,261,526

Վարկերը տրամադրված են բանկի ղեկավարներին, նրանց հետ փոխառակցված անձանց:

Պարտավորություններ հաճախորդների նկատմամբ	Հաշվետու ժամանակաշրջան	Նախորդ ժամանակաշրջան
	01.01.21-30.06.21	01.01.20-31.12.20
Մնացորդ առ 1 հունվարի	15,329,065	19,699,543
Տարվա ընթացքում ստացված գումարներ	72,466,760	125,090,727
Տարվա ընթացքում վճարված գումարներ	75,947,887	129,461,205
Մնացորդ	11,847,938	15,329,065
Տոկոսային ծախս	510,646	1,442,049

Բանկի ղեկավարությանը վճարված աշխատավարձ և դրան հավասարեցված վճարներ	Հաշվետու ժամանակաշրջան	Նախորդ ժամանակաշրջան
	01.01.21-30.06.21	01.01.20-31.12.20
Բանկի խորհրդին		
- աշխատավարձ	127,734	241,711
- պարգևատրում		
Բանկի գործադիր մարմնին		
- աշխատավարձ	137,344	294,134
- պարգևատրում	100	150
Բանկի ներքին աուդիտին		
- աշխատավարձ	29,005	57,594
- պարգևատրում	100	100
Ընդամենը	294,283	593,689

Մանրագրություն 36. «Ֆինանսական ռիսկերի վերաբերյալ նվազագույն քացահայտումներ»

1. Վարկային ռիսկ

Վարկային ռիսկերի կառավարման գլխավոր խնդիրը Բանկի համար հանդիսանում է վարկային ռիսկերի ժամանակին (երբեմն, նույնիսկ, նախքան վարկի տրամադրումը) բացահայտումը, գնահատումը և դրանց մվազեցման ուղղությամբ համապատասխան քայլերի իրականացումը:

Բանկում վարկային ռիսկը գնահատվում է ինչպես յուրաքանչյուր վարկատուի, այնպես էլ ամբողջ վարկային պորտֆելի գծով:

Բանկի կողմից մշակված համապատասխան մեթոդաբանությունը համաձայն՝ նախքան վարկի տրամադրումը, գնահատվում է պտտեմցիալ վարկատուի վարկունակությունը: Վարկային ռիսկի կանխարգելման տեսանկյունից, վարկավորման ժամանակ էապես կարևորում է այնպիսի սկզբունքների պահպանումը, ինչպիսիք են վարկի ապահովվածությունն ու նպատակայնությունը: Վարկի տրամադրումից հետո, վարկային պայմանագրի գործողության ամբողջ ընթացքում, Բանկի կողմից իրականացվում է վարկի մոնիթորինգ՝ վարկատուի վճարունակությունը և վարկի ապահովվածությունը պարբերաբար գնահատելու և հնարավոր վարկային ռիսկի գապան ուղղությամբ համապատասխան քայլեր ձեռնարկելու նպատակով:

Պարբերաբար վերլուծության է ենթարկվում նաև Բանկի ընդհանուր վարկային պորտֆելը՝ ըստ տնտեսության ճյուղերի, հաճախորդների և վարկառեսակների, պորտֆելի դիվերսիֆիկացիան և որակը ապահովելու նպատակով: Բանկի խորհրդի կողմից հաստատված համապատասխան մեթոդի իրավական ակտով սահմանված են վարկային ռիսկը գապող ներբանկային նորմատիվներ (տնտեսության մեկ ճյուղի գծով ռիսկի առավելագույն չափի, վարկային ընդհանուր ռիսկի առավելագույն չափի, վարկային պորտֆելի որակի ռիսկի առավելագույն չափի, վարկային նպատակայնության չափի, վարկային պորտֆելի որակի ռիսկի առավելագույն չափի)՝ ըստ առանձին վարկառեսակների, մեկ փոխառուի գծով ռիսկի առավելագույն չափի, խոշոր փոխառուների գծով ռիսկի առավելագույն չափի, Բանկի հետ կապված մեկ անձի գծով ռիսկի առավելագույն չափի, Բանկի հետ կապված բոլոր անձանց գծով ռիսկի առավելագույն չափի և այլն (վերջիններս ավելի խիստ են, քան ՀՀ կենտրոնական բանկի կողմից սահմանված համապատասխան նորմատիվները):

Վարկային ռիսկի գապան գործում Բանկում խիստ կարևորում է նաև Վարկային կոմիտեի գործունեությունը: Վարկային կոմիտեն հանդիսանում է Բանկի վարկային քաղաքականությունն իրականացնող մարմին, որի նպատակն է Բանկի վարկային գործունեության կառավարումը և որակյալ վարկային պորտֆելի ձևավորումը: Վարկային կոմիտեի հիմնական խնդիրն է կայացնել վարկային ռիսկ պարունակող գործարքների իրականացման և սպասարկման հետ կապված մասնագիտական կոլեգիալ արձանագրային կամ վերջնական որոշում:

2. Այխառիագրական կենտրոնացումներ

31.12.20

Հոդվածի անվանումը	ՀՀ	ՏՀԶԿ երկմեր	Ոչ ՏՀԶԿ երկմեր	Ընդամենը
Ակտիվներ				
Կանխիկ դրամական միջոցներ և մնացորդներ ՀՀ	81,441,903			81,441,903
Պահանջներ բանկերի և այլ ֆին. կազմ.	27,404,988	5,223,553	4,113,590	36,742,131
Շահույք վնասով վերաչափվող իրական արժեքով հաշվառվող ֆին.ակտիվներ	40,207,262			40,207,262
Հանգիստորդներին տրված ամորտիզացված արժեքով հաշվառվող վարկեր և փոխառություններ	545,547,931	1,357,050	94,901,471	641,806,452
Իրական արժեքով՝ այլ համապարփակ ֆինանսական արդյունքի միջոցով չափվող ֆինանսական ակտիվներ	67,313,913	18,764		67,332,677
Ամորտիզացված արժեքով հաշվառվող այլ ֆինանսական ակտիվներ				-
Այլ ակտիվներ	14,958,601	6,942	1,271,073	16,236,616
Ընդամենը ակտիվներ	776,874,598	6,606,309	100,286,134	883,767,041
Պարտավորություններ				-
Պարտավորություններ բանկերի և այլ ֆին. կազմ.	179,360,444	80	12,159,596	191,520,120
Պարտավորություններ հաճախորդների նկատմամբ	419,971,412	15,203,628	169,186,538	604,361,578
հաշվառվող ֆին.պարտավորություններ	40,207,262			40,207,262
Այլ պարտավորություններ	2,437,575	30,320		2,467,895
Ընդամենը պարտավորություններ	641,976,693	15,234,028	181,346,134	838,556,855
Զուտ դիրք	134,897,905	(8,627,719)	(81,060,000)	45,210,186

30.06.21

Հոդվածի անվանումը	ՀՀ	ՏՀԶԿ երկմեր	Ոչ ՏՀԶԿ երկմեր	Ընդամենը
Ակտիվներ				
Կանխիկ դրամական միջոցներ և մնացորդներ ՀՀ	78,000,973			78,000,973
նկատմամբ	23,855,363	1,025,785	4,504,567	29,385,715
Շահույք վնասով վերաչափվող իրական արժեքով հաշվառվող ֆին.ակտիվներ	41,558,929			41,558,929
Հանգիստորդներին տրված ամորտիզացված արժեքով հաշվառվող վարկեր և փոխառություններ	505,265,459	1,389,186	96,272,775	602,927,420
Իրական արժեքով՝ այլ համապարփակ ֆինանսական արդյունքի միջոցով չափվող ֆինանսական ակտիվներ	132,762,210	22,417		132,784,627

Ամորտիզացված արժեքով հաշվառվող այլ ֆինանսական ակտիվներ					-
Այլ ակտիվներ	11,924,503	3,207	1,248,700		13,176,410
Ընդամենը ակտիվներ	793,367,437	2,440,595	102,026,042		897,834,074
Պարտավորություններ					-
Պարտավորություններ բանկերի և այլ ֆին. կազմ.	214,800,870		11,566,468		226,367,338
Պարտավորություններ հաճախորդների նկատմամբ	442,837,065	7,089,422	123,986,923		573,913,410
Շահույթ վնասով վերաբաղվող իրական արժեքով հաշվառվող ֆին. պարտավորություններ	41,558,929				41,558,929
Այլ պարտավորություններ	2,322,258	25,290			2,347,548
Ընդամենը պարտավորություններ	701,519,122	7,114,712	135,553,391		844,187,225
Ձևառ դիտք	91,848,315	(4,674,117)	(33,527,349)		53,646,849

ՏՀԶԿ* Տնտեսական Համագործակցության և Զարգացման Կազմակերպություն

Վարկային ռիսկ պարտահանող ակտիվների վերլուծությունը ըստ տնտեսության սեգմենտների և ռիսկայնության

31.12.20

Ակտիվներ	Աշխատող ակտիվներ	Փաշխատող ակտիվներ			
		Ստանդարտ/ Ոչ ռիսկային	Հսկվող/ Ռիսկային	Ոչ ստանդարտ/ Միջին ռիսկային	Կասկածելի/ Բարձր ռիսկային
Վարկեր և փոխավորություններ այդ բլոմ	627,273,470	10,910,341	3,360,736	261,905	
	72,578	2,388	1,714	245	
1. Գյուղատնտեսություն, անտառային տնտեսություն և ձկնորսություն գումար	11,663,662	347,508	67,137	2,637	
բանակ	498	11	9	1	
2. Հանրագործական արդյունաբերություն և րացահանքերի շահագործում գումար	20,438,116				
բանակ	27				
3. Մշակող արդյունաբերություն գումար	46,304,788	55,501	47,033	2,779	
բանակ	107	5	1	2	
4. Էլեկտրակառուցում, գազի, գոլորշու և լավորակ օդի մատակարարում գումար	27,739,405	286,363		3,710	
բանակ	34	8		1	
5. Ջրամատակարարում, կոյուղի, բաֆոնների կառավարում և վերանշակում գումար	27,188				
բանակ	4				
6. Շինարարություն գումար	95,166,167	182,046	179,279		
բանակ	179	5	5		
7. Առևտուր գումար	168,921,262	2,790,071	426,074		
բանակ	852	40	16		
8. Փոխադրումներ և պահեստային տնտեսություն գումար	18,335,731			573	
բանակ	56			1	
9. Կեցության և հանրային սննդի կազմակերպում գումար	44,247,105	314,262	103,451		
բանակ	85	4	3		
10. Տեղեկատվություն և կապ գումար	4,951,734		8,921		
բանակ	29		1		
11. Անշարժ գույքի հետ կապված գործունեություն գումար	24,559				
բանակ	3				
12. Մասնագիտական, գիտական և տեխնիկական գործունեություն գումար	23,668,113	3,280			
բանակ	31	1			
13. Կրթություն գումար	6,705,975	1,235	1,658		
բանակ	444	9	7		
14. Առողջապահություն գումար	943,208				
բանակ	35				

15.Մշակույթ, գիտություն, հանգիստ գումար	8,597,009	157,999	5,382		
բանակ	23	4	1		
16. Տնտեսության այլ ճյուղեր գումար	50,910,058	1,806,431			
բանակ	109	9			
17. Հիպոթեկային վարկեր գումար	22,054,533	438,521	144,955	17,136	
բանակ	2,121	54	24	9	
18. Սպառողական և այլ վարկեր գումար	76,574,857	4,527,124	2,376,846	235,070	
բանակ	67,941	2,238	1,647	231	
Գերխտրական պարտքեր գումար	11,805,303	21,845	8,671	8,085	
բանակ	12,271	770	485	417	
Ինվեստիցիոն արժեթղթեր գումար	50,752				
բանակ	3				
Հետաշվեկշռային հոդվածներ, գումար	109,513,803	218,004	994	4,050	
բանակ	5,852	64	44	9	
այդ թվում՝ երաշխիքներ գումար	80,046,162	175,738		1,250	
բանակ	954	16		1	
ակրեդիտիվներ գումար					
բանակ					

30.06.21

Ակտիվներ	Աշխատող ակտիվներ	Չաշխատող ակտիվներ			
		Ստանդարտ/ Ոչ դիսկային	Հսկվող/ Ոչ-դիսկային	Ոչ ստանդարտ/ Միջին դիսկային	Կասկածելի/ Բարձր դիսկային
Վարկեր և փոխառվածքներ այդ թվում՝	581,522,810	8,507,188	11,332,882	1,564,540	
	73,212	3,542	1,315	506	
1. Գյուղատնտեսություն, անտառային տնտեսություն և ձկնորսություն գումար	11,860,522	312,116	73,750	4,865	
բանակ	465	10	7	2	
2. Հանրագործական արդյունաբերություն և բազանանրերի շահագործում գումար	20,545,704				
բանակ	28				
3. Մշակող արդյունաբերություն գումար	45,638,314	9,239	222,793	28,741	
բանակ	101	3	6	4	
4. Էլեկտրակառուցում, գազի, գոլորշու և լավորակ օդի մատակարարում գումար	16,291,380	246,099		10,963	
բանակ	28	5		2	
5. Ջրամատակարարում, կոյուղի, բափոնների կառավարում և վերաձյակում գումար	7,842	-	-	-	
բանակ	3	-	-	-	
6. Ենթակառուցվածքներ գումար	96,860,036	87,122	715,935		
բանակ	167	5	16		
7. Առևտուր գումար	163,308,909	2,464,568	664,003	47,335	
բանակ	790	25	27	8	
8. Փոխադրումներ և պահեստային տնտեսություն գումար	14,397,492	74,337	4,289	5,748	
բանակ	52	1	2	2	
9. Կեցության և հանրային սննդի կազմակերպում գումար	37,570,281	291,599	6,585,604	12,173	
բանակ	82	2	5	1	
10. Տեղեկատվություն և կապ գումար	4,752,624	-	-		
բանակ	28				
11.Անշարժ գույքի հետ կապված գործունեություն գումար	21,874	-	-		
բանակ	3				
12. Մասնագիտական, գիտական և տեխնիկական գումար	23,489,277	1,885	-		
բանակ	30	1			
13.Կրթություն գումար	4,007,224	3,858	431	115	
բանակ	414	14	2	3	

14. Առողջապահություն	գումար	846,252	-	-	-
	բանակ	35			
15. Մշակույթ, զվարճություն, հանգիստ	գումար	8,389,861	-	169,135	-
	բանակ	22	-	3	-
16. Տնտեսության այլ ճյուղեր	գումար	37,089,079			1,044
	բանակ	29			1
17. Հիպոթեկային վարկեր	գումար	28,722,929	308,080	277,106	48,534
	բանակ	2,545	65	21	10
18. Սպառողական և այլ վարկեր	գումար	67,723,210	4,708,285	2,619,836	1,405,022
	բանակ	68,390	3,411	1,226	473
Գեներալական պարտքեր	գումար	3,641,983	36,009	19,610	1,773,086
	բանակ	12,274	1,067	562	457
Ինվեստիցիոն արժեթղթեր	գումար	54,405			
	բանակ	3			
Հետաշվեկշռային հոդվածներ,	գումար	82,795,571	41,293	169,560	3,031
	բանակ	4,604	49	21	6
այդ թվում՝	գումար	61,955,571	34,474	89,760	
	բանակ	1,000	3	5	
ակրեդիտիվներ	գումար				
	բանակ				

Վարկային պոռձեղի վերլուծությունը ըստ տարածաշրջանների և ռիսկայնության

30.06.21

Վարկեր և փոխառվածքային այդ թվում՝	Աշխատող ակտիվներ	Փաշխատող ակտիվներ			
Վարկեր, այդ թվում՝	Մտանդարա/ Ոչ ռիսկային	Հակվող/ Որիսկային	Ոչ ստանդարտ/ Միջին ռիսկային	Կասկածելի/ Բարձր ռիսկային	Անհուսալի
1. ՀՀ ռեզիդենտներին	484,188,357	8,356,016	11,156,546	1,564,540	
2. Ոչ ռեզիդենտներին	97,334,453	151,172	176,336		
Ընդամենը	581,522,810	8,507,188	11,332,882	1,564,540	

Ոչ Ռեզիդենտներին արված վարկեր 30.06.21

Ակտիվներ	Աշխատող ակտիվներ	Փաշխատող ակտիվներ			
	Մտանդարա/ Ոչ ռիսկային	Հակվող/ Որիսկային	Ոչ ստանդարտ/ Միջին ռիսկային	Կասկածելի/ Բարձր ռիսկային	Անհուսալի
Վարկեր և փոխառվածքայիններ այդ թվում՝	97,334,453	151,172	176,336	-	-
	55	2	3	-	-
1. Գյուղատնտեսություն, անտառային տնտեսություն և ձկնորսություն	գումար 1,168				
	բանակ 1				
2. Հանրագործական արդյունաբերություն և քաղաքացիական շահագործում	գումար 1,049				
	բանակ 1				
3. Մշակող արդյունաբերություն	գումար 510	718			
	բանակ 1	1			
4. Էլեկտրակազմադրամ, գազի, գոլորշու և լավորակ օդի մատակարարում	գումար				
	բանակ				
5. Ջրամատակարարում, կոյուղի, բափոնների կառավարում և վերանշակում	գումար				
	բանակ				

6. Ըննարարություն	գումար				
	քանակ				
7. Անտուր	գումար	96,450,824		86,215	
	քանակ	24		1	
8. Փոխարդումներ և պահեստային տնտեսություն	գումար				
	քանակ				
9. Կեցության և հանրային սննդի կազմակերպում	գումար	1,889			
	քանակ	1			
10. Տեղեկատվություն և կապ	գումար	98,208			
	քանակ	1			
11. Անշարժ գույքի հետ կապված գործունեություն այլ թվում	գումար				
	քանակ				
12. Մասնագիտական, գիտական և տեխնիկական գործունեություն	գումար				
	քանակ				
13. Կրթություն	գումար	-			
	քանակ	-			
14. Առողջապահություն	գումար				
	քանակ				
15. Մշակույթ, զվարճություն, հանգիստ	գումար				
	քանակ				
16. Տնտեսության այլ ճյուղեր	գումար				
	քանակ				
17. Հիպոթեկային վարկեր	գումար	10,358		2,548	
	քանակ	2		1	
18. Սպառողական և այլ վարկեր	գումար	770,447	150,454	87,573	-
	քանակ	24	1	1	-

31.12.20

Ակտիվներ	Աշխատող ակտիվներ	Չաշխատող ակտիվներ				
		Ստանդարտ/ Ոչ ռիսկային	Հսկվող/ Ռիսկային	Ոչ ստանդարտ/ Միջին ռիսկային	Կասկածելի/ Բարձր ռիսկային	Անհուսալի
Վարկեր, այդ թվում՝						
1. ՀՀ ռեզիդենտներին	531,207,791	10,882,008	3,196,227	261,905		
2. Ոչ ռեզիդենտներին	96,065,679	28,333	164,509			
Ընդամենը	627,273,470	10,910,341	3,360,736	261,905		

Ոչ Ռեզիդենտներին տրված վարկեր 31.12.20

Ակտիվներ	Աշխատող ակտիվներ	Չաշխատող ակտիվներ			
		Ստանդարտ/ Ոչ ռիսկային	Հսկվող/ Ռիսկային	Ոչ ստանդարտ/ Միջին ռիսկային	Կասկածելի/ Բարձր ռիսկային
Վարկեր և փոխառություններ այդ թվում՝	96,065,679	28,333	164,509	-	
	58	1	3	-	
1. Գյուղատնտեսություն, անտառային տնտեսություն և ձկնորսություն	գումար 2,456				
	քանակ 3				
2. Հանրագործական արդյունաբերություն և քաղաքացիական շահագործում	գումար 1,574				
	քանակ 1				

3. Մշակող արդյունաբերություն	գումար	4,701			
	քանակ	3			
4. Էլեկտրականության, գազի, գոյորշտ և լավորակ օդի մատակարարում	գումար				
	քանակ				
5. Ջրամատակարարում, կոյուղի, բաֆոնների կառավարում և վերավաշկում	գումար				
	քանակ				
6. Շինարարություն	գումար				
	քանակ				
7. Առևտուր	գումար	94,840,592		81,506	
	քանակ	24		1	
8. Փոխադրումներ և պահեստային տնտեսություն	գումար				
	քանակ				
9. Կեցության և հանրային սննդի կազմակերպում	գումար	2,373			
	քանակ	1			
10. Տեղեկատվություն և կապ	գումար	223,779			
	քանակ	1			
11. Անշարժ գույքի հետ կապված գործունեություն այլ բլում՝	գումար				
	քանակ				
12. Մասնագիտական, գիտական և տեխնիկական գործունեություն	գումար				
	քանակ				
13. Կրթություն	գումար				
	քանակ				
14. Առողջապահություն	գումար				
	քանակ				
15. Մշակույթ, զվարճություն, հանգիստ	գումար	871			
	քանակ	1			
16. Տնտեսության այլ ճյուղեր	գումար				
	քանակ				
17. Հիպոթեկային վարկեր	գումար	11,726			
	քանակ	2			
18. Սպառողական և այլ վարկեր	գումար	977,607	28,333	83,003	
	քանակ	22	1	2	

30.06.2021թ. վարկային պորտֆելի քանակական ցուցանիշներ՝

- չաշխատող վարկեր/ ընդհանուր վարկեր 4.35 %
- չաշխատող վարկերի պահուստ/ընդհանուր կապիտալ 9.52 %
- վարկերի գծով պահուստաֆոնդ/ընդհանուր վարկեր 1.88 %
- հնարավոր կորուստների պահուստ/ չաշխատող վարկեր 43.09 %
- խոշոր փոխառություններ/կապիտալ 496.65 %:

Շուկայական ռիսկ

Արտարժույթային ռիսկ

Բանկում արտարժույթային ռիսկը գնահատվում է միջազգային պրակտիկայում ընդունված VaR (Value at Risk) մոդելով, որը որոշակի հավանականությամբ կամխստեսում է արտարժույթի՝ սպազայում սպասվող առավելագույն տատանման մակարդակը՝ հաշվարկելով Բանկի հավանական կորստի առավելագույն մեծությունը: Արտարժույթային ռիսկի զգայման նպատակով Բանկում իրականացվում է արտարժույթային դիրքերի ամենօրյա մոնիթորինգ: Իսկ արտարժույթային բաց դիրքերի առկայության դեպքում՝ հնարավոր կորուստները խոստովելու նպատակով կիրառվում են հեջավորման գործիքներ:

Բանկի արտարժույթի ռիսկի վերլուծությունն ըստ ֆինանսական ակտիվների և պարտավորությունների.

31.12.2020

	ՀՀ դրամ	I խմբի արտարժույթ*	II խմբի արտարժույթ**	Ընդամենը
--	---------	--------------------	----------------------	----------

		արտաբյուջ	արտաբյուջ	
Ակտիվներ				
Կանխիկ դրամական միջոցներ և մնացորդներ ՀՀ ԿԲ-ում	47,947,492	32,842,110	652,301	81,441,903
Թանկարժեք մետաղների բանկային ստանդարտագրված ձուլակտոր		24,689		24,689
Պահանջներ բանկերի և այլ ֆին. կազմ. նկատմամբ	16,318,497	16,987,190	3,436,444	36,742,131
Շահույթ վնասով վերաչափվող իրական արժեքով հաշվառվող ֆին.ակտիվներ	40,207,262			40,207,262
Հանախորդներին տրված ամորտիզացված արժեքով հաշվառվող վարկեր և փոխառություններ	328,544,513	311,584,357	1,677,582	641,806,452
Իրական արժեքով՝ այլ համապարփակ ֆինանսական արդյունքի միջոցով չափվող ֆինանսական ակտիվներ	66,008,165	1,324,512		67,332,677
Ամորտիզացված արժեքով հաշվառվող այլ ֆինանսական ակտիվներ				-
Այլ	10,322,385	5,899,722	14,509	16,236,616
Ընդամենը ակտիվներ	509,348,314	368,662,580	5,780,836	883,791,730
Պարտավորություններ				
Պարտավորություններ բանկերի և այլ ֆին. կազմ. նկատմամբ	175,520,987	15,790,263	208,870	191,520,120
Պարտավորություններ հանախորդների նկատմամբ	268,309,910	321,439,959	14,611,709	604,361,578
Բանկի կողմից բողոքված արժեքորբեր	257,955	2,658,720		2,916,675
Շահույթ/վնասով վերաչափվող իրական արժեքով հաշվառվող պարտավորություն	40,207,262			40,207,262
Այլ պարտավորություններ	2,424,754	43,141		2,467,895
Ընդամենը պարտավորություններ	486,720,868	339,932,083	14,820,579	841,473,530
Ձուտ դեբտ	22,627,446	28,730,497	(9,039,743)	42,318,200

30.06.21

	ՀՀ դրամ	I խմբի արտաբյուջ*	II խմբի արտաբյուջ**	Ընդամենը
Ակտիվներ				
Կանխիկ դրամական միջոցներ և մնացորդներ ՀՀ	56,661,132	20,890,481	449,360	78,000,973
Թամկարժեք մետաղների բանկային		19,226		19,226
Պահանջներ բանկերի և այլ ֆին. կազմ. նկատմամբ	13,797,085	12,654,486	2,934,144	29,385,715
Շահույթ վնասով վերաչափվող իրական արժեքով հաշվառվող ֆին.ակտիվներ	41,558,929			41,558,929
Հանախորդներին տրված ամորտիզացված արժեքով հաշվառվող վարկեր և փոխառություններ	319,660,384	281,101,680	2,165,356	602,927,420
Իրական արժեքով՝ այլ համապարփակ ֆինանսական արդյունքի միջոցով չափվող ֆինանսական ակտիվներ	131,901,332	883,295		132,784,627
Ամորտիզացված արժեքով հաշվառվող այլ ֆինանսական ակտիվներ				-
Այլ	7,638,748	5,529,451	8,211	13,176,410
Ընդամենը ակտիվներ	571,217,610	321,078,619	5,557,071	897,853,300
Պարտավորություններ				
Պարտավորություններ բանկերի և այլ ֆին. կազմ.	209,015,028	17,260,219	92,091	226,367,338
Պարտավորություններ հանախորդների նկատմամբ	287,358,787	252,438,513	34,116,110	573,913,410
Բանկի կողմից բողոքված արժեքորբեր	257,635	11,045,646		11,303,281
Շահույթ/վնասով վերաչափվող իրական արժեքով հաշվառվող պարտավորություն	41,558,929			41,558,929
Այլ պարտավորություններ	2,321,707	25,841		2,347,548
Ընդամենը պարտավորություններ	540,512,086	280,770,219	34,208,201	855,490,506
Ձուտ դեբտ	30,705,524	40,308,400	(28,651,130)	42,362,794

* «I խմբի արտաբյուջի» կազմը՝ ԱՄՆ դոլար, Աճգլիական ֆունտ ստերլինգ, Եվրո, Շվեյցարական ֆրանկ, Ռուկոլ մետաղական հաշիվ:

** «II խմբի արտաբյուջի» կազմը՝ Ռուսական ռուբլի, Վրացական լարի:

Բանկի արտադրության շնչի վերլուծությունն ըստ ածանցյալ ֆինանսական գործիքների տեսակների.

Ածանցյալ ֆինանսական գործիքների	ՀՀ դրամ	I խմբի արտադրությ*	II խմբի արտադրությ**	Ընդամենը
Ֆյուչերսային գործիքների գծով				
- պարտավորություններ				
- պահանջներ				
Ֆորվարտային գործիքների գծով				
- պարտավորություններ				
- պահանջներ				
Օպցիոնների գծով				
- պարտավորություններ				
- պահանջներ				
Սվուսերի գծով				
- պարտավորություններ		31,458,688		31,458,688
- պահանջներ	515,575	1,774,288	29,044,408	31,334,271
Այլ ածանցյալ գործիքների գծով				
- պարտավորություններ				
- պահանջներ				
Ձուտ դիրք ըստ ածանցյալ ֆինանսական գործիքների	515,575	(29,684,400)	29,044,408	(124,417)
Ձուտ ըաց դիրք*	515,575	(29,684,400)	29,044,408	(124,417)

Տոկոսադրույքի ռիսկ

Ակտիվների և պարտավորությունների արդյունավետ կառավարումը ենթադրում է նաև ակտիվների և պարտավորությունների այնպիսի կառավարում, որի արդյունքում Բանկը հնարավորինս կիստասփի տոկոսադրույքի ռիսկից: Բանկում տոկոսադրույքի ռիսկի կառավարման խնդիրն է՝ պահպանել ակտիվների ու պարտավորությունների տոկոսադրույքների սպրեդի և գոտ տոկոսային մարժայի նպատակային մակարդակները: Տոկոսադրույքի ռիսկի կառավարման նպատակով Բանկում ամսական կտրվածքով հաշվարկվում է ինչպես գոտ տոկոսային մարժան, այնպես էլ ակտիվների ու պարտավորությունների տոկոսադրույքների սպրեդը՝ հաշվի առնելով ակտիվների եկամտաբերությունն ու պարտավորությունների ծախսատարությունը, ինչպես նաև վերջիններիս ժամկետայնությունը: Տոկոսադրույքի ռիսկի գնահատման նպատակով Բանկում գործում են ակտիվների և պարտավորությունների գնագոյացման (տոկոսադրույքների սահմանման) հատուկ մշակված մեխանիզմներ: Տոկոսադրույքի ռիսկի գնահատման հիմքում ընկած է տոկոսադրույքի նկատմամբ զգայուն ակտիվների և տոկոսադրույքի նկատմամբ զգայուն պարտավորությունների ժամկետայնության ճեղքվածքի (GAP) հաշվարկման մոդելը, որը թույլ է տալիս գնահատել տոկոսադրույքի փոփոխության ազդեցությունը Բանկի ապավոր գոտ տոկոսային եկամտի վրա: Բանկում տոկոսադրույքի ռիսկը գնահատվում է նաև դյուրացիայի մոդելով, որը ցույց է տալիս տոկոսադրույքի փոփոխության արդյունքում կապիտալի ստնետական արժեքի փոփոխությունը՝ հաշվի առնելով ներգրավված պարտավորությունների և տեղաբաշխված ակտիվների ժամկետայնության անսամպլատավիանությունը:

Հաշվառու ժամանակաշրջանի վերջի դրությամբ տոկոսաբեր/տոկոսակիր ֆինանսական ակտիվների և պարտավորությունների համար գործող միջին տոկոսադրույքն

Հոդվածի անվանումը	Հաշվու ժամանակաշրջանի տոկոսադրույքներ		Նախորդ հաշվառու ժամանակաշրջանի տոկոսադրույքներ	
	ՀՀ դրամ %	Արտադրույք %	ՀՀ դրամ %	Արտադրույք %
Ակտիվներ				
Մնացորդներ ՀՀ ԿԲ-ում				
Պահանջներ բանկերի նկատմամբ այլ բովում		4.85		3.85
- միջբանկային վարկեր				
- միջբանկային ռեպո				
- միջբանկային ավա				
Հանախորդներին տրված ամորտիզացված արժեքով հաշվառվող վարկեր և փոխառություններ	6-20	6.6-15	2-20	6-15
Իրական արժեքով այլ համապարփակ ֆինանսական արդյունքի միջոցով չսպիտակ ֆինանսական ակտիվներ	6.5-13	5.95-8.5	8-13	5.95-8.5
Ամորտիզացված արժեքով հաշվառվող այլ ֆինանսական ակտիվներ				
Պարտավորություններ				
Պարտավորություններ բանկերի և այլ ֆին. կազմ. նկատմամբ	2-10.5	4.0-4.75	2-10.5	4.0-4.9

Պարտավորություններ հաճախորդների նկատմամբ	0.01-12	0.01-6.00	0.01-10.5	0.01-5.25
Պարտավորություններ բանկի կողմից բողոքով կամ արժեթղթերի գծով	10.50	6.63	10.50	5.80

Իրացվելիության ռիսկ

Բանկում իրացվելիության կառավարման նպատակն է՝ ստեղծել այնպիսի ֆինանսական կարողությունների ամբողջություն, որը հնարավորություն կտա առանց լուրջ հիմնահանգի ռիսկի բավարարելու բոլոր տեսակի կրեդիտորների, ավանդատուների և այլ հաճախորդների օրինական դրամական պահանջները, որոնք կարող են արտացոլված լինել Բանկի հաշվեկշռային և հետհաշվեկշռային հոդվածներում, ինչպես նաև ամենի հետ մեկտեղ ապահովել շահութաբերության հնարավոր առավելագույն մակարդակ:

Բանկում սահուն իրացվելիության ապահովման և իրացվելիության ռիսկի արդյունավետ կառավարման նպատակով իրականացվում է ակտիվների և պասիվների փոխհամաձայնեցված կառավարում՝ ապահովելով.

1. բարձր իրացվելի ակտիվների բավարար առկայություն,
 2. ռեսուրսների կայունություն,
 3. ակտիվների և պարտավորությունների ժամկետային ճեղքվածքների ընդունելի սահմանաչափեր,
 4. արտաքին աղբյուրներից միջոցներ ներգրավելու հնարավորություններ:
- Բանկում իրացվելիության կառավարման ճիշտ որոշումներ ընդունելու գործում հատկապես կարևորում է ակտիվների և պարտավորությունների ժամկետային վերլուծությունը, որն իրականացվում է ակտիվների և պարտավորությունների ժամկետային ճեղքվածքների (GAP) հաշվարկման մոդուլով՝ ակնթարթային (ցայսօր) և կուսակալին տարանջատումներով: Ակնթարթային իրացվելիությունը հաշվարկվում է ամենօրյա կտրվածքով՝ իրավիճակային ճիշտ որոշումներ կայացնելու նպատակով:

31.12.2020

Հոդվածի անվանումը	Չափաատոլ		Մարմանը մնացել է		3-6ամիս		6-12ամիս		1-5տարի		ամիսական	Ընդամենը
	մասն	միլիոն	գլխամաս	միլիոն Համիս	միլիոն Համիս	միլիոն Համիս	միլիոն Համիս	միլիոն Համիս	միլիոն Համիս			
Ակտիվներ												
Կանխիկ դրամ. միջ. և ՀՀԿԲ			80,631,903								810,000	81,441,903
Պահանջներ բանկերի և այլ ֆին. կազմ			7,471,915	17,341,072			4,605	11,334,974			589,565	36,742,131
Հանախորդներին տրված ամորտիզացված արժեքով հաշվառվող վարկեր և փոխառություններ	4,626,321	9,906,661		158,347,405	43,834,579	77,117,121	197,012,194	150,962,171				641,806,452
Ֆինանսական ակտիվներ	-	-	-	32,223,345	8,769,238	533,525	24,194,821	41,768,258			50,752	107,539,939
Շահույթ վնասով վերաչափվող իրական արժեքով հաշվառվող				31,962,788	8,244,474							40,207,262
Իրական արժեքով՝ այլ համապարփակ ֆինանսական արդյունքի միջոցով չափվող ֆինանսական ակտիվներ				260,557	524,764	533,525	24,194,821	41,768,258			50,752	67,332,677
Ամորտիզացված արժեքով հաշվառվող այլ ֆինանսական ակտիվներ												-
Ռեսուրս համաձայնեցված												-
Այլ ակտիվներ	31,786	21,579	9,231,498	653,925	80,995	4,021	37,881				6,174,931	16,236,616
*Պա լմանագրա լին պահանջներ												-
ԸՆԴԱՄԵՆԸ	4,658,107	9,928,240	97,335,316	208,565,747	52,684,812	77,659,272	232,579,870	192,730,429			7,625,248	883,767,041
1-ին խմբի արտադույթ	3,413,485	4,593,760	43,838,489	90,943,931	12,714,039	54,295,894	158,273,417				589,565	368,662,580
2-րդ խմբի արտադույթ			2,813,916	854,238	70,894	1,887,348	154,440					5,780,836
Փոփոխվող տոկոսադույթով												-
Ֆիրմավճար տոկոսադույթով	4,626,321	9,906,661	931,196	175,132,610	44,358,524	77,655,210	232,541,606	192,730,429			589,565	738,472,122
Անտոկոս	31,786	21,579	96,404,120	33,433,137	8,326,288	4,062	38,264				7,035,683	145,294,919
Պարտավորություններ												
Պարտ. բանկերի և այլ ֆին. կազմ			6,387,806	143,490,554	8,415,112	7,891,610	12,212,892	13,122,146				191,520,120
Պարտ. հանախորդների նկատմամբ	-	-	263,708,952	77,946,031	59,898,855	100,803,134	94,019,163	7,985,443			-	604,361,578
ցայսօր			263,708,952									263,708,952
ժամկետային				77,946,031	59,898,855	100,803,134	94,019,163	7,985,443				340,652,626
այլ												-
Պարտ. բանկերի կողմից բողոքով կամ արժեթղթ.											2,916,675	2,916,675
Այլ պարտավորություններ				452,252		12,018	2,003,625					2,467,895
Հետհաշվ. պա լմ. պարտ.	5,044	218,094	29,467,638	22,476,964	9,482,594	23,599,849	24,486,757					109,736,850
*Պա լմանագրա լին պարտավորություններ												-
ԸՆԴԱՄԵՆԸ	-	-	270,096,758	221,888,837	68,313,967	108,706,762	111,152,355	21,107,589			-	801,266,268
1-ին խմբի արտադույթ			201,045,396	41,147,164	17,037,426	40,692,903	40,009,194					339,932,083
2-րդ խմբի արտադույթ			11,907,874	795,477	1,045,779	732,563	338,886					14,820,579
Խոշոր պարտավորություններ				98,821,896	786,423	325,033	19,733,746					119,667,098
Փոփոխվող տոկոսադույթով												-
Ֆիրմավճար տոկոսադույթով			257,792,183	187,836,583	60,069,492	108,014,779	111,152,355	21,107,589				745,972,981
Անտոկոս			12,304,575	34,052,254	8,244,475	691,983						55,293,287

Ձուտ իրազեկության ճնշումներ	4,658,107	9,928,240	(172,761,442)	(13,323,090)	(15,629,155)	(31,047,490)	121,427,515	171,622,840	7,625,248	82,500,773
1-ին խմբի արտադուր	3,413,485	4,593,760	(157,206,907)	49,796,767	(4,323,387)	13,602,991	118,264,223	-	589,565	28,730,497
2-րդ խմբի արտադուր	-	-	(9,093,958)	58,761	(974,885)	1,154,785	(184,446)	-	-	(9,039,743)
Փոփոխվող տոկոսադրույրով	-	-	-	-	-	-	-	-	-	-
Ֆիրմավճար տոկոսադրույրով	4,626,321	9,906,661	(256,860,987)	(12,703,973)	(15,710,968)	(30,359,569)	121,389,251	171,622,840	589,565	(7,500,859)
Կուտակային իրազեկության ճնշումներ	4,658,107	14,586,347	(158,175,095)	(171,498,185)	(187,127,340)	(218,174,830)	(96,747,315)	74,875,525	82,500,773	801,266,268

30.06.21

Հոդվածի անվանումը	Չափաբաշխում		Մարմանը մնացել է						անհամկետ	Ներքին
	ժամ	ժամ	ցված	մինչև 3ամս	3-6ամս	6-12ամս	1-5տարի	5 տ.ավել		
Ակտիվներ										
Կանխիկ դրամ միջև և ՀՀԿԲ			77,840,973						160,000	78,000,973
Պահանջներ բանկերի հաշվին կազմ			3,480,743	15,480,635		8,686,537	1,178,163		559,637	29,385,715
Հանախորդներին տրված ամորտիզացված արժեքով հաշվարկող վարկեր և փոխառություններ	5,564,623	15,840,087		149,154,733	61,042,612	43,635,828	181,542,850	146,146,687		602,927,420
Ֆինանսական ակտիվներ			-	29,954,861	12,110,247	602,725	54,142,236	77,479,082	54,405	174,343,556
Շահույթ վնասով վերաչափվող իրական արժեքով հաշվարկող				29,448,682	12,110,247					41,558,929
Իրական արժեքով այլ համապարփակ ֆինանսական արդյունքի միջոցով չափվող ֆինանսական ակտիվներ				506,179		602,725	54,142,236	77,479,082	54,405	132,784,627
Ամորտիզացված արժեքով հաշվարկող այլ ֆինանսական ակտիվներ										-
ոչստանդարտ										-
Այլ ակտիվներ	23,924	1,804,781	2,369,385	1,531,819	1,622	229,057	58,736		7,157,086	13,176,410
*Պայմանագրային պահանջներ										-
ԸՆԴԱՄԵՆ	5,588,547	17,644,868	83,691,101	196,122,048	73,154,481	53,154,147	236,921,985	223,625,769	7,931,128	897,834,074
1-ին խմբի արտադուր	3,802,798	15,696,506	29,090,930	76,739,652	40,151,539	20,055,768	134,981,789		559,637	321,078,619
2-րդ խմբի արտադուր	138,692	5	1,205,862	2,061,148	1,653,034	134,470	363,860			5,557,071
Փոփոխվող տոկոսադրույրով										-
Ֆիրմավճար տոկոսադրույրով	5,564,623	15,840,087	303,843	165,684,310	61,042,596	53,150,817	236,862,656	223,625,769	559,637	762,634,338
Անտոկոս	23,924	1,804,781	83,387,258	30,437,738	12,111,885	3,330	59,329		7,371,491	135,199,736
Պարտավորություններ										
Պարտ.բանկերի և այլ ֆին.կազմ			8,419,783	171,959,132	6,704,097	10,461,604	15,885,071	12,937,651		226,367,338
Պարտ.հաճախողների նկատմամբ	-	-	224,102,896	72,319,541	48,735,424	119,743,445	75,548,974	33,463,130	-	573,913,410
գալանային			224,102,896							224,102,896
մամուլային				72,319,541	48,735,424	119,743,445	75,548,974	33,463,130		349,810,514
այլ										-
Պարտ.բանկերի կողմից բողոքված արժեքը.				133,689				11,169,592		11,303,281
Այլ պարտավորություններ				251,351	1,105,353	43,759	947,085			2,347,548
Հետհաշվ առանձնապես	41,293	172,591	20,840,060	6,429,068	4,827,476	31,196,174	19,502,793			83,009,455
*Պայմանագրային պարտավորություններ										-
ԸՆԴԱՄԵՆ	-	-	232,322,679	244,663,713	56,544,874	130,248,808	103,550,722	46,400,781	-	813,931,577
1-ին խմբի արտադուր			141,081,913	30,576,926	16,806,656	33,124,180	59,180,544			280,770,219
2-րդ խմբի արտադուր			31,787,503	807,848	464,038	700,619	448,193			34,208,201
Խոշոր պարտավորություններ			81,240	164,410,238	4,310,244	562,154	23,279,265			192,643,141
Փոփոխվող տոկոսադրույրով										-
Ֆիրմավճար տոկոսադրույրով			227,162,955	213,835,619	44,434,627	129,555,238	103,550,722	46,400,781		764,939,942
Անտոկոս			5,359,724	30,828,094	12,110,247	693,570				48,991,635
Ձուտ իրազեկության ճնշումներ	5,588,547	17,644,868	(148,831,578)	(48,541,665)	16,609,607	(77,094,661)	133,371,263	177,224,988	7,931,128	83,902,497
1-ին խմբի արտադուր	3,802,798	15,696,506	(111,990,983)	46,162,726	23,344,883	(11,068,412)	75,801,245	-	559,637	40,308,400
2-րդ խմբի արտադուր	138,692	5	(30,581,641)	1,253,300	1,188,996	(566,149)	(84,333)	-	-	(28,651,130)
Փոփոխվող տոկոսադրույրով	-	-	-	-	-	-	-	-	-	-
Ֆիրմավճար տոկոսադրույրով	5,564,623	15,840,087	(226,859,112)	(48,151,309)	16,607,969	(76,404,421)	133,311,934	177,224,988	559,637	(2,305,604)
Կուտակային իրազեկության ճնշումներ	5,588,547	23,233,415	(125,598,163)	(174,139,828)	(157,530,211)	(234,624,882)	(101,253,619)	75,971,369	83,902,497	813,931,577

Միջին հաշվեկշռային կապիտալ և ակտիվներ

01/01/21-30/06/21

Միջին հաշվեկշռային ակտիվ	902,106,684
Միջին հաշվեկշռային կապիտալ	56,554,820

Ծանոթագրություն 42. «Ընդունված գրավ»

	Հաշվետու ժամանակաշրջան	Նախորդ ժամանակաշրջան
Այլ արժեքիբեր	26,724,676	32,954,718
Թանկարժեք զարդեր և թանկարժեք ըարեր	25,056,845	23,238,180
Անշարժ գույք	385,915,068	359,600,071
Փոխարան միջոցներ	17,716,113	17,228,561
Այլ հիմնական միջոցներ	49,589,707	46,467,807
Պատրաստի արտադրանք և ապրանքներ	31,803,091	36,110,946
Դրածանվան միջոցներ	19,032,687	20,924,018
Այլ գրավ	166,210,029	167,069,437
Վարկային երաշխիքներ	304,121	268,303
Այլ երաշխիքներ	62,600,234	80,910,229
Վարկային երաշխավորություններ	591,303,429	606,243,386
Այլ երաշխավորություններ	142,940,887	148,371,920
Ընդամենը	1,519,196,887	1,539,387,576

Վարչության նախագահ

Արտավսզդ Սարգսյան

Գլխավոր հաշվապահ

Նարինե Սարգսյան

Վավերացման ամսաթիվ 15.07.21թ