



Հավելված 5

ՖԻՆԱՆՍԱԿԱՆ ՀԱՇՎԵՏՎՈՒԹՅՈՒՆՆԵՐԻՆ ԿԻՑ ԾԱՆՈԹԱԳՐՈՒԹՅՈՒՆՆԵՐ
(Ձև թիվ 5)

«31» ՄԱՐՏԻ 2016թ.

ՀԱՅԲԻԶՆԵՍԲԱՆԿ ՓԲԸ, ՀՀ, ԵՐԵՎԱՆ, ՆԱԼԲԱՆԴՑԱՆ 48

Ծանոթագրություն 1. «Ժրավական դաշտ և կորպորատիվ կառավարում»

«Հայրիզմեսթանկ» ՓԲԸ-ն (նախկին «Հայինվեստբանկ ՓԲԸ») (այսուհետ՝ Բանկ) հիմնվել է 1991թ.և հանդիսանում է փակ բաժնետիրական ընկերություն՝ գործելով Հայաստանի Հանրապետության (այսուհետ՝ ՀՀ) օրենսդրության շրջանակներում: Բանկը գրանցվել է 10.12.1991 թ. ՀՀ կենտրոնական բանկի (այսուհետ՝ ՀՀ ԿԲ) կողմից N 40 արտոնագրային համարով: Բանկի հիմնական գործունեությունը վարկավորումը և ավանդների ընդունումն է, ՀՀ-ում և արտերկրներ փոխանցումների և փոխարկման գործարքների իրականացումը, ինչպես նաև իրավաբանական և ֆիզիկական անձանց այլ բանկային ծառայությունների մատուցումը:

Բանկի գլխավոր գրասենյակը և թվով 20 մասնաճյուղերը գտնվում են Երևանում , 21 մասնաճյուղերը ՀՀ տարբեր մարզերում և 7 մասնաճյուղ Լեռնային Ղարաբաղի Հանրապետությունում:

Բանկի իրավաբանական հասցեն է՝ ք.Երևան, Նալբանդյան 48:

- Բանկը հանդիսանում է
 - Հայաստանի բանկերի միության անդամ
 - Master Card/Europay համաշխարհային վճարային համակարգի լիիրավ անդամ
 - SWIFT համակարգի բաժնետեր
 - VISA International վճարային համակարգի լիիրավ անդամ
 - Հայաստանի հիպոթեկային շուկայի մասնակիցների միության անդամ
 - ՀՀ տարածքում գործող ArCa պրոցեսինգային ընկերության բաժնետեր

1. Կորպորատիվ կառավարում.

- Բանկի կառավարման մարմիններն են՝
 - Բաժնետերերի Ընդհանուր Ժողովը՝ Բանկի կառավարման բարձրագույն մարմինը
 - Բանկի Խորհուրդը
 - Բանկի Վարչությունը և Բանկի Վարչության նախագահը

ա) խորհրդի կազմը,
Խորհրդի նախագահ – Վիտալի Գրիգորյանց
Խորհրդի անդամներ – Սերգեյ Արզումանյան
Դիանա Գրիգորյան
Սևակ Պետրոսյան
Ալիկ Չիրկինյան

բ) վարչության կազմը,
Վարչության նախագահ- Արսեն Միքայելյան
Վարչության անդամներ՝
Մանվել Սահակյան - Վարչության նախագահի տեղակալ-Ֆինանսական ղեկարտամենտի տնօրեն
Վարդան Աղաջանյան - Վարչության նախագահի տեղակալ-Գործառնական ղեկարտամենտի տնօրեն
Նշան Գրիգորյան -Վարչության նախագահի տեղակալի-Վարկային ղեկարտամենտի տնօրեն
Նարինե Սարգսյան-Գլխավոր հաշվապահ
Վահան Մելքոնյան -Գանձապետական ղեկարտամենտի տնօրեն Գլխավոր գանձապետ
Բագրատ Թևոսյան - Կենտրոն մասնաճյուղի կառավարիչ

--

գ) ճշանակալից մասնակիցների անունները/անվանումները,
Գրիգորյանց Վիտայի Սարգսի – 100 %

դ) ղեկավարների վարձատրության քաղաքականությունը,

Բանկի ղեկավարության վարձատրությունը կատարվում է համաձայն կնքված աշխատանքային պայմանագրի և Բանկի Խորհրդի կողմից հաստատված հաստիքացուցակի :

Ծանոթագրություն 2. «Հաշվապահական հաշվառման քաղաքականությունը»

2.1 Ֆինանսական հաշվետվությունների պատրաստումը

Բանկի ֆինանսական հաշվետվությունները կազմելիս կիրառվել են Միջազգային Ֆինանսական ստանդարտների, հաշվապահական հաշվառումը կարգավորող այլ իրավական ակտերի, Բանկի խորհրդի կողմից հաստատված Հաշվապահական հաշվառման քաղաքականության պահանջները:

2.2 Անընդհատություն

Բանկի ֆինանսական հաշվետվությունները պատրաստվել են Բանկի գործունեության անընդհատության հիման վրա, որը ենթադրում է, որ Բանկի ակտիվները պետք է իրացվեն և պարտավորությունները մարվեն Բանկի գործունեության ընթացքում:

2.3 Համադրելիություն

Անհրաժեշտության դեպքում համադրելի թվերը ճշգրտվել են՝ ընթացիկ ժամանակաշրջանի հետ համադրելիության ապահովման նպատակով:

2.4 Եկամուտների և ծախսերի ճանաչում

2.4.1 Տոկոսային եկամուտներ և ծախսեր

Տոկոսային եկամուտը և տոկոսային ծախսերը համապարփակ ֆինանսական արդյունքների մասին հաշվետվությունում ճանաչվում են հաշվեգրման սկզբունքով, օգտագործելով արդյունավետ տոկոսադրույքի մեթոդը:

2.4.2 Կտմիսիոն և այլ եկամուտներ և ծախսեր

Վարկերի տրամադրման համար գարծվող վճարները համապատասխան ծախսերի հետ միասին հետաձգվում են՝ ճշգրտելով տվյալ վարկի արդյունավետ տոկոսադրույքը: Վարձավճարները, այլ եկամուտները և ծախսերը ճանաչվում են հաշվեգրման սկզբունքով ծառայության մատուցման ընթացքում:

2.5 Արտարժույթային գործառնություններ

Արտարժույթով կատարված գործարքները վերահաշվարկվում են գործառնական արժույթով՝ գործարքի օրվա փոխարժեքով: Արտարժույթով արտահայտված դրամային ակտիվները և պարտավորությունները փոխարկվում են գործառնական արժույթով կիրառելով հաշվապահական հաշվեկշռի ամսաքվի դրությամբ գործող փոխարժեքը:

Յուրաքանչյուր գործառնության պայմանագրով նախատեսված փոխարժեքի և տվյալ գործառնության օրվա գործող փոխարժեքի տարբերությունից առաջացած օգուտը կամ վնասը հաշվառվում է համափարպակ ֆինանսական արդյունքների մասին հաշվետվության զուտ առևտրային եկամուտ հոդվածի արտարժույթի առջ ու վաճառքից զուտ եկամուտ տողում:

Բանկի կողմից ֆինանսական հաշվետվությունների պատրաստման նպատակով օգտագործվել են հետևյալ փոխարժեքները

	2016թ. մարտի 31	2015թ. դեկտեմբերի 31
ՀՀ դրամ/1 ԱՄՆ դոլար	480.79	483.75
ՀՀ դրամ/1 Եվրո	546.47	528.69

2.6 Կանխիկ և կանխիկին հավասարեցված միջոցներ

Դրամական միջոցներ և դրանց համարժեքները բաղկացած են կանխիկ դրամական միջոցներից, թղթակից բանկերի ցպահանջ միջոցներից, ՀՀ ԿԲ-ում պահվող միջոցներից (բացառությամբ ԱրՔա վճարային համակարգով իրականացվող փոխհաշվարկների համար դեպոզիտային գումարների), որոնք կարող են փոխարկվել կանխիկ կարճ ժամանակամիջոցում և չեն ենթարկվում արժեքի փոփոխման զգալի ռիսկի :

2.7 Պահանջներ այլ բանկերի նկատմամբ

Իր բնականոն գործունեության ընթացքում Բանկն օգտագործում է այլ բանկերում տարբեր ժամանակաշրջանների համար բացված ընթացիկ և ավանդային հաշիվներ:

2.8 Արժեքթեր

Վաճառքի համար մատչելի ֆինանսական ակտիվները սկզբնական ճանաչման ժամանակ հաշվառվում են սկզբնական արժեքով և հետագայում վերաչափվում են իրական արժեքով: Իրական արժեքով վերագնահատման ժամանակ վերագնահատման արդյունքը արտացոլվում է սեփական կապիտալում:

2.9 Հաճախորդներին տրված վարկեր և փոխառվություններ

Վարկերը և փոխառվությունները ֆիրմավճարում վճարումներով ֆինանսական ակտիվներ են, որոնք ստեղծվում են Բանկի կողմից ուղղակիորեն պարտապահին դրամ տրամադրելու միջոցով՝ առանց պարտքը վաճառելու մտադրության: Ֆիրմավճար ժամկետներով տրամադրված վարկերը սկզբնապես ճանաչվում են իրական արժեքով՝ գումարած գործարքից ծախսումները: Այնուհետև վարկերն ու փոխառվությունները չափվում են ամորտիզացված արժեքով՝ կիրառելով արդյունավետ տոկոսադույրի մեթոդը: Հաճախորդներին տրված վարկերի և փոխառվությունների գումարները նվազեցնում են դրանց գծով արժեզրկումից պահուստների գումարներով:

2.10 Վարձակալություն

Գործառնական վարձակալության շրջանակներում վարձավճարները ճանաչվում են որպես ծախս ֆինանսական արդյունքների մասին հաշվետվությունում գծային հիմունքով վարձակալության ժամկետի ընթացքում:

2.11 Հնարավոր կորուստների պահուստ

Յուրաքանչյուր հաշվապահական հաշվեկշռի ամսաթվով Բանկն իրականացնում է արժեզրկման գնահատում ֆինանսական ակտիվների կամ ֆինանսական ակտիվների խմբի համար:

2.12 Ոչ նյութական ակտիվներ

Ոչ նյութական ակտիվները բաղկացած են համակարգչային ծրագրից, արտոնագրերից և այլն: Առանձին ձեռք բերված ոչ նյութական ակտիվները սկզբնապես ճանաչվում են ինքնարժեքով: Նախնական ճանաչումից հետո ոչ նյութական ակտիվները հաշվառվում են ինքնարժեքով՝ նվազեցնելով կուտակված ամորտիզացիան կամ արժեզրկումից կորուստները: Ոչ նյութական ակտիվների օգտակար ծառայությունների ժամկետները կարող են լինել որոշակի կամ անորոշ: Որոշակի ժամկետ ունեցող ոչ նյութական ակտիվներն ամորտիզացվում են գծային հիմունքով օգտակար ծառայության՝ 15 տարվա ընթացքում:Անորոշ օգտակար ծառայությունների ժամկետներ ունեցող ոչ նյութական ակտիվները չեն ամորտիզացվում, սակայն յուրաքանչյուր տարի գնահատվում են արժեզրկման առումով:

2.13 Հիմնական միջոցներ

Հիմնական միջոցները ներկայացված են սկզբնական արժեքի և կուտակված մաշվածության տարբերությամբ:

Մաշվածությունը հաշվարկվում է գծային մեթոդով ակտիվի օգտակար ծառայության ժամկետի ընթացքում, կիրառելով հետևյալ տարեկան դրույրաչափերը՝

	Օգտակար ծառայության ժամկետ	Տոկոսադույր
	(տարիներ)	(%)
Շենքեր, շինություններ	30	3.33
Համակարգիչներ և կապի միջոցներ	3	33.3
Տրանսպորտային միջոցներ	5	20
Ավտոմատ գանձման մեքենաներ	10	10
Այլ հիմնական միջոցներ	5	20
Գույք և գրասենյակային սարքավորումներ	5	20

Վարձակալված հիմնական միջոցների վրա ուղղված կապիտալ բնույթի ծախսումները կապիտալացվում և ամորտիզացվում են գծային հիմունքով վարձակալական պայմանագրի գործողության մնացորդային ժամկետի ընթացքում:

Հիմնական միջոցների վերանորոգման և պահպանման հետ կապված ծախսումները ֆինանսական արդյունքի մասին հաշվետվությունում ճանաչվում են որպես ծախս՝ դրանց կատարման պահին:

2.14 Ֆինանսական գործիքներ

Բանկը ֆինանսական գործիքների չափումը, ճանաչումը, օգտագործումը և հաշվառումը կատարում է ՀՀ օրենսդրությամբ սահմանված կարգով, ինչպես նաև Բանկի կողմից ընդունված կարգերով, որոշումներով, հրամաններով և ակտերով:

2.15 Հաշվապահական հաշվեկշռի ամսաթվից հետո տեղի ունեցող դեպքեր

2.15.1 Եթե աուդիտորական կազմակերպության կողմից հայտնաբերված էական սխալը արդյունք

2.15.2 Եթե բանկի տարեկան ֆինանսական հաշվետվությունները սահմանված կարգով հրապարակելուց հետո առաջանում կամ հայտնաբերվում են էական սխալներ, ապա նման դեպքերում ճշգրտումներ չեն կատարվում և համարվում է, որ նման տեղեկատվության վերաներկայացումն անիրագործելի է:

2.16 Հարկում

Շահույթի գծով հաշվետու տարվա շահութահարկը բաղկացած է ընթացիկ և հետաձգված հարկերից: Ընթացիկ հարկը տարվա համար հարկվող եկամտուից վճարվելիք հարկն է՝ հաշվապահական հաշվեկշիռի ամսաթվին գործող հարկային դրույքով, ինչպես նաև նախորդ տարիների համար վճարված հարկերի ճշտումները: Հետաձգված հարկերը հաշվարկվում են հաշվի առնելով բոլոր ժամանակային տարբերությունները, որոնք առաջանում են ֆինանսական հաշվետվություններում ճանաչված ակտիվների և պարտավորությունների հաշվեկշռային գումարների և հարկային նպատակներով հաշվարկվող գումարների միջև:

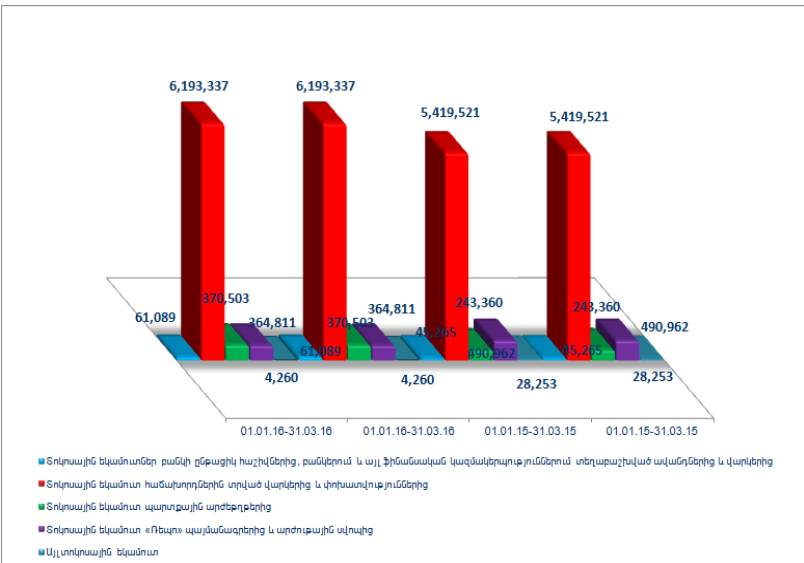
Բանկը իր գործունեության ընթացքում վճարում է նաև այլ հարկեր: Այդ հարկերը ներառված են համապարփակ ֆինանսական արդյունքների մասին հաշվետվության այլ ծախսերում:

2.17 Չափման և ներկայացման արժույթ

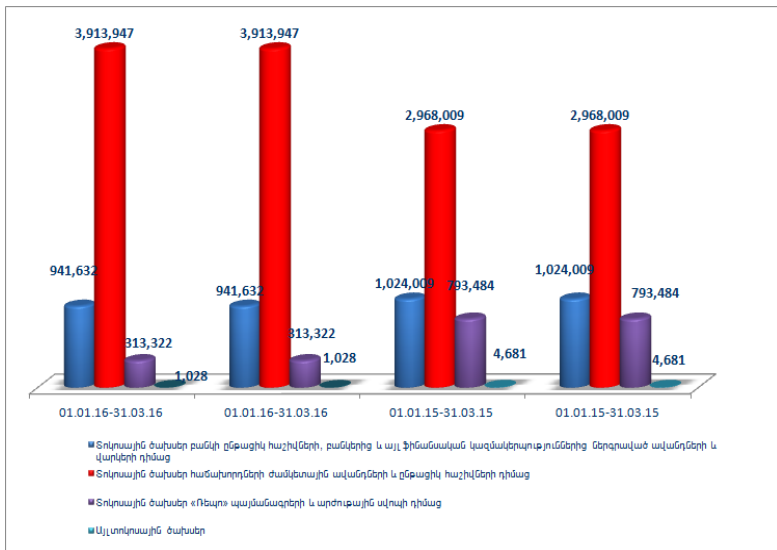
Հայաստանի Հանրապետության ազգային արժույթը ՀՀ դրամն է: Սույն ֆինանսական հաշվետվությունների նպատակների համար դրամը հանդիսանում է նաև ներկայացման արժույթ: Միջանկյալ ֆինանսական հաշվետվությունները ներկայացված են ՀՀ դրամով՝ հազարների ճշտությամբ:

Ծանոթագրություն 3. «Զուտ տոկոսային և մնամատիպ եկամուտներ»

Տոկոսային և մնամատիպ եկամուտներ	01.01.16-31.03.16	01.01.16-31.03.16	01.01.15-31.03.15	01.01.15-31.03.15
Տոկոսային եկամուտներ բանկի ընթացիկ հաշիվներից, բանկերում և այլ ֆինանսական կազմակերպություններում տեղաբաշխված ավանդներից և վարկերից	61,089	61,089	45,265	45,265
Տոկոսային եկամուտ հաճախորդներին տրված վարկերից և փոխաավություններից	6,193,337	6,193,337	5,419,521	5,419,521
Տոկոսային եկամուտ պարտքային արժեթղթերից	370,503	370,503	243,360	243,360
Տոկոսային եկամուտ «Ռեպո» պայմանագրերից և արժույթային սվոպից	364,811	364,811	490,962	490,962
Այլ տոկոսային եկամուտ	4,260	4,260	28,253	28,253
ԸՆԴՀԱՆՈՒՄ	6,994,000	6,994,000	6,227,361	6,227,361



Տոկոսային և մնանառիչ ծախսեր	01.01.16-31.03.16	01.01.16-31.03.16	01.01.15-31.03.15	01.01.15-31.03.15
Տոկոսային ծախսեր բանկի ընթացիկ հաշիվների, բանկերից և այլ ֆինանսական կազմակերպություններից ներգրաված ավանդների և վարկերի դիմաց	941,632	941,632	1,024,009	1,024,009
Տոկոսային ծախսեր հաճախորդների ժամկետային ավանդների և ընթացիկ հաշիվների դիմաց	3,913,947	3,913,947	2,968,009	2,968,009
Տոկոսային ծախսեր բանկի կողմից բողարկված արժեթղթերի դիմաց				
Տոկոսային ծախսեր «Ռեպո» պայմանագրերի և արժույթային սվոպի դիմաց	313,322	313,322	793,484	793,484
Այլ տոկոսային ծախսեր	1,028	1,028	4,681	4,681
ԸՆդամենը	5,169,929	5,169,929	4,790,183	4,790,183
Ջուտ տոկոսային և մնանառիչ եկամուտ	1,824,071	1,824,071	1,437,178	1,437,178



Ծանոթագրություն 4. «Կոմիսիոն և այլ վճարների տեսքով եկամուտներ և ծախսեր»

Կոմիսիոն և այլ վճարների տեսքով եկամուտներ	01.01.16-31.03.16	01.01.16-31.03.16	01.01.15-31.03.15	01.01.15-31.03.15
Կրամարկրային գործառնություններից	44,309	44,309	45,683	45,683
Հաշվարկային ծառայություններից	87,507	87,507	65,027	65,027
Նրախիբներից, հոմարագներով, ակրեդիտիվներով գործառնություններից, համատեղամատչելի կառավարման	71,658	71,658	33,426	33,426
Արտարժույթով և արժեթղթերով	468	468	420	420
Վճարային քարտերի սպասարկումից	136,438	136,438	146,840	146,840
Այլ կոմիսիոն վճարներ	160,583	160,583	180,556	180,556
ԸՆդամենը	500,963	500,963	471,952	471,952

Կոմիտեի և այլ վճարների տեսքով ծախսեր	01.01.16-31.03.16	01.01.16-31.03.16	01.01.15-31.03.15	01.01.15-31.03.15
Թղթակցային և այլ հաշիվների դիմաց կոմիտեի վճարներ/ հաշվարկային գործառն.	40,469	40,469	39,861	39,861
Վճարային քարտերով գործառնությունների գծով վճարներ/դրամարկղային գործառն.	52,274	52,274	44,269	44,269
Երաշխիքների, հոծարագրերով, ակրեդիտիվներով գործառնությունների, հավատարմագրային կառավարման գործառնությունների գծով վճարներ	31	31		
Արտարժույթով և արժեթղթերով	2,780	2,780	501	501
Այլ կոմիտեի վճարներ	2,243	2,243	17,972	17,972
Ընդամենը	97,797	97,797	102,603	102,603

Ստացված գուտ կոմիտեի և այլ վճարներ	403,166	403,166	369,349	369,349
-------------------------------------------	----------------	----------------	----------------	----------------

Շանթագրություն 5. «Զուտ եկամուտ առևտրային գործառնություններից»

Շանույթ վճարվող վերաչափվող իրական արժեքով պահվող ներդրումներից	01.01.16-31.03.16	01.01.16-31.03.16	01.01.15-31.03.15	01.01.15-31.03.15
Առևտրային նպատակներով պահվող ներդրումների առք ու վաճառքից գուտ եկամուտ, այդ թվում՝				
- բաժնետոմսերից				
- պարտքային արժեթղթերից				
- անանցյալներից	-144,580	-144,580	151,417	151,417
Առևտրային նպատակներով պահվող ներդրումների իրական արժեքի փոփոխությունից				
Ընդամենը	-144,580	-144,580	151,417	151,417

Վաճառքի համար մատչելի ներդրումներից	01.01.16-31.03.16	01.01.16-31.03.16	01.01.15-31.03.15	01.01.15-31.03.15
Վաճառքի համար մատչելի ներդրումների առք ու վաճառքից գուտ եկամուտ, այդ թվում՝				
- բաժնետոմսերից				
- պարտքային արժեթղթերից	0		0	0
- անանցյալներից				
Վաճառքի համար մատչելի ներդրումների իրական արժեքի փոփոխությունից գուտ եկամուտ			0	0
Ընդամենը	0	0	0	0

Արտարժույթային գործառնություններից	01.01.16-31.03.16	01.01.16-31.03.16	01.01.15-31.03.15	01.01.15-31.03.15
Արտարժույթի առք ու վաճառքից ստացված գուտ եկամուտ	287,184	287,184	229,142	229,142
Արտարժույթի վերագնահատումից ստացված	87,242	87,242	-171,367	-171,367
Ընդամենը	374,426	374,426	57,775	57,775

Թանկարժեք մետաղների բանկային ստանդարտացված ձուլակտորներից և հուշադրամներից	01.01.16-31.03.16	01.01.16-31.03.16	01.01.15-31.03.15	01.01.15-31.03.15
Թանկարժեք մետաղների բանկային ստանդարտացված ձուլակտորների և	3,500	3,500	12,494	12,494
Թանկարժեք մետաղների բանկային ստանդարտացված ձուլակտորների և	41,340	41,340	-1,180	-1,180
Ընդամենը	44,840	44,840	11,314	11,314

Զուտ եկամուտ առևտրային	274,686	274,686	220,506	220,506
-------------------------------	----------------	----------------	----------------	----------------

Ծանոթագրություն 6. «Այլ գործառնական եկամուտ»

Այլ գործառնական եկամուտ	01.01.16-31.03.16	01.01.16-31.03.16	01.01.15-31.03.15	01.01.15-31.03.15
Եկամուտներ ստացված տույժերից և տասնամյակից	362,214	362,214	274,600	274,600
Ֆակտորինգից ստացված եկամուտներ	13,304	13,304	19,519	19,519
Հիմնական միջոցների և ոչ նյութական ակտիվների օտարումից ստացված զուտ եկամուտներ	691	691	16,422	16,422
Հիմնական միջոցների և ոչ նյութական ակտիվների վերագնահատումից և արժեզրկման հակադարձումից զուտ եկամուտներ				
Այլ եկամուտներ	420,444	420,444	39,492	39,492
Ընդամենը	796,653	796,653	350,033	350,033

Ծանոթագրություն 7. «Ակտիվների հնարավոր կորուստների պահուստին կատարված զուտ մասհանումներ»

Բանկերի նկատմամբ պահանջների գծով	Ծանոթագրություն 14	01.01.16-31.03.16	01.01.16-31.03.16	01.01.15-31.03.15	01.01.15-31.03.15
Սկզբնական մնացորդ		79,579	79,579	0	0
Պահուստին կատարված մասհանումներ		0	0	0	0
Պահուստին կատարված մասհանումների		-79,579	-79,579	0	0
Պահուստին կատարված զուտ մասհանումներ		-79,579	-79,579	0	0
Նախկինում հետհաշվեկշիռ դուրս գրված		0	0	0	0
Պահուստի օգտագործում					
Վերջնական մնացորդ		0	0	0	0

Ֆինանսական կազմակերպությունների նկատմամբ պահանջների գծով	Ծանոթագրություն 14	01.01.16-31.03.16	01.01.16-31.03.16	01.01.15-31.03.15	01.01.15-31.03.15
Սկզբնական մնացորդ		16,528	16,528	0	0
Պահուստին կատարված մասհանումներ		0	0	0	0
Պահուստին կատարված մասհանումների		-16,528	-16,528	0	0
Պահուստին կատարված զուտ մասհանումներ		-16,528	-16,528	0	0
Նախկինում հետհաշվեկշիռ դուրս գրված					
Պահուստի օգտագործում					
Վերջնական մնացորդ		0	0	0	0

Հաճախորդներին տրված վարկերի, փոխառությունների գծով	Ծանոթագրություն 16	01.01.16-31.03.16	01.01.16-31.03.16	01.01.15-31.03.15	01.01.15-31.03.15
Սկզբնական մնացորդ		5,534,149	5,534,149	4,540,264	4,540,264
Պահուստին կատարված մասհանումներ		1,850,045	1,850,045	1,084,813	1,084,813
Պահուստին կատարված մասհանումների		-880,356	-880,356	-623,546	-623,546
Պահուստին կատարված զուտ մասհանումներ		969,689	969,689	461,267	461,267
Նախկինում հետհաշվեկշիռ դուրս գրված		432,901	432,901	67,049	67,049
Պահուստի օգտագործում		-997,419	-997,419	-327,032	-327,032
Վերջնական մնացորդ		5,939,320	5,939,320	4,741,548	4,741,548

Ներդրումների գծով	Ծանոթագրություն 18	01.01.16-31.03.16	01.01.16-31.03.16	01.01.15-31.03.15	01.01.15-31.03.15
Սկզբնական մնացորդ		21,895	21,895	18,406	18,406
Պահուստին կատարված մասհանումներ			0		0
Պահուստին կատարված մասհանումների			0		0
Պահուստին կատարված գուտ մասհանումներ		0	0	0	0
Նախկինում հետհաշվեկշիռ դուրս գրված					
Պահուստի օգտագործում					
Վերջնական մնացորդ		21,895	21,895	18,406	18,406

Այլ ակտիվների գծով	Ծանոթագրություն 18	01.01.16-31.03.16	01.01.16-31.03.16	01.01.15-31.03.15	01.01.15-31.03.15
Սկզբնական մնացորդ		160,082	160,082	128,635	128,635
Պահուստին կատարված մասհանումներ		812,708	812,708	3,231	3,231
Պահուստին կատարված մասհանումների		-440,950	-440,950	-8,966	-8,966
Պահուստին կատարված գուտ մասհանումներ		371,758	371,758	-5,735	-5,735
Նախկինում հետհաշվեկշիռ դուրս գրված		5,310	5,310		
Պահուստի օգտագործում		-8,161	-8,161		
Վերջնական մնացորդ		528,989	528,989	122,900	122,900

Վարկային ռիսկ պարունակող հետհաշվեկշռային հոդվածների գծով	Ծանոթագրություն 34	01.01.16-31.03.16	01.01.16-31.03.16	01.01.15-31.03.15	01.01.15-31.03.15
Սկզբնական մնացորդ		335,674	335,674	0	0
Պահուստին կատարված մասհանումներ		131,186	131,186		0
Պահուստին կատարված մասհանումների		-335,674	-335,674	0	0
Պահուստին կատարված գուտ մասհանումներ		-204,488	-204,488	0	0
Վերջնական մնացորդ		131,186	131,186	0	0

Ընդամենը գուտ մասհանումներ պահուստներին		1,040,852	1,040,852	455,532	455,532
------------------------------------------------	--	------------------	------------------	----------------	----------------

Ծանոթագրություն 8. «Ընդհանուր վարչական ծախսեր»

Ընդհանուր վարչական ծախսեր	01.01.16-31.03.16	01.01.16-31.03.16	01.01.15-31.03.15	01.01.15-31.03.15
Ծախսեր հաշվարկված աշխատավարձի և դրան հավասարեցված այլ վճարումների գծով*	777,314	777,314	680,124	680,124
Ծախսեր սոցիալական ապահովագրության պետական հիմնադրամին հատկացումների գծով	0	0	144	144
Վերապատրաստման և ուսուցման գծով ծախսեր	181	181	73	73
Գործուղման ծախսեր	8,214	8,214	13,241	13,241
Գործառնական վարձակալության գծով ծախսեր	36,902	36,902	29,265	29,265
Ապահովագրության ծախսեր	8,814	8,814	9,517	9,517
Բանկի սարքավորումների սպասարկման և պահպանման գծով ծախսեր	27,429	27,429	16,096	16,096
Բանկի շենքերի տնտեսական պահպանության և ամրակառուցման գծով ծախսեր	78,939	78,939	73,650	73,650
Առդիտային և խորհրդատվական	14,594	14,594	16,216	16,216
Կապի և հաղորդակցման միջոցների գծով ծախսեր	23,043	23,043	23,082	23,082
Տրանսպորտային ծախսեր	12,885	12,885	10,683	10,683
Ծախսեր հարկերի (բացառությամբ շահութահարկի), տուրքերի և այլ պարտադիր	64,059	64,059	50,687	50,687
Գրասենյակային և կազմակերպչական ծախսեր	15,514	15,514	9,357	9,357
Վարկերի տրամադրման և վերադարձման գծով	11,922	11,922	4,640	4,640
Այլ վարչական ծախսեր	54,711	54,711	40,184	40,184
Ընդամենը	1,134,521	1,134,521	976,959	976,959

2016թ մարտի 31-ի դրությամբ բանկի աշխատակիցների թվաքանակը **826-ն է:**
 Մեկ աշխատողին բաժին ընկնող միջին ամսական աշխատավարձի չափը՝ **206** հազ.դրամ:

Ծանոթագրություն 9. «Այլ գործառնական ծախսեր»

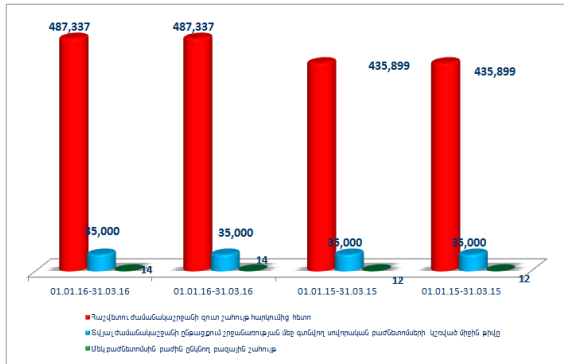
Այլ գործառնական ծախսեր	01.01.16-31.03.16	01.01.16-31.03.16	01.01.15-31.03.15	01.01.15-31.03.15
Վճարված տուգանքներ և տույժեր	500	500	1,150	1,150
Գովազդային և ներկայացուցչական ծախսեր	51,126	51,126	46,281	46,281
Ֆակտորինգի գծով ծախսեր				
Հիմնական միջոցների և ոչ նյութական ակտիվների ամորտիզացիոն ծախսեր	242,809	242,809	209,908	209,908
Կորուստներ նյութական ակտիվների				
Ավանդների երաշխավորման հիմնդրամիճ	72,238	72,238	52,383	52,383
Այլ ծախսեր	129,139	129,139	96,070	96,070
Ընդամենը	495,812	495,812	405,792	405,792

Ծանոթագրություն 11. «Շահութահարկի գծով ծախս (փոխհատուցում)»

Շահութահարկի գծով ծախս	01.01.16-31.03.16	01.01.16-31.03.16	01.01.15-31.03.15	01.01.15-31.03.15
Ընթացիկ հարկի գծով ծախս/հակադարձում	-140,054	-140,054	121,813	121,813
Տվյալ ժամանակաշրջանում ճանաչված՝ նախորդ ժամանակաշրջանների ընթացիկ հարկի ճշգրտումները				
Հետաձգված հարկի գծով ծախս			-18,929	-18,929
Ընդամենը	-140,054	-140,054	102,884	102,884

Ծանոթագրություն 12. «Մեկ բաժնետոմսին բաժին ընկնող բազային շահույթ»

Մեկ բաժնետոմսին բաժին ընկնող բազային շահույթ	01.01.16-31.03.16	01.01.16-31.03.16	01.01.15-31.03.15	01.01.15-31.03.15
Հաշվետու ժամանակաշրջանի գուտ շահույթ հարկումից հետո	487,337	487,337	435,899	435,899
Տվյալ հաշվետու ժամանակաշրջանի համար հաշվարկված շահաբաժիններ արտոնյալ բաժնետոմսերի գծով	()	()	()	()
Սովորա-կան բաժնետոմսերի սեփականատերերին վերագրվող տվյալ ժամանակաշրջանի գուտ շահույթ/ վնաս				
Տվյալ ժամանակաշրջանի ընթացքում շրջանառության մեջ գտնվող սովորական	35,000	35,000	35,000	35,000
Մեկ բաժնետոմսին բաժին ընկնող բազային	14	14	12	12
Մեկ բաժնետոմսին բաժին ընկնող նուրազված				



Ծանոթագրություն. Այլ համապարփակ եկամուտներ

Այլ համապարփակ եկամուտներ	01.01.16-31.03.16	01.01.16-31.03.16	01.01.15-31.03.15	01.01.15-31.03.15
Փոխարժեքային տարբերություններ արտերկրյա գործառնությունների վերահաշվարկից				
Վաճառքի համար մատչելի ֆինանսական ակտիվներ վերագնահատումներ	205,925	205,925	(247,940)	(247,940)
Դրամական հոսքերի հեջավորում				
Հիմնական միջոցների վերագնահատումներից				
Հետաձգված հարկի գծով ծախս				
Ընդամենը	205,925	205,925	(247,940)	(247,940)

Ծանոթագրություն 13. «Կամխիկ դրամական միջոցներ, դրանց համարժեքներ և մնացորդներ ՀՀ կենտրոնական բանկում»

Կամխիկ դրամական միջոցներ, դրանց համարժեքներ և մնացորդներ ՀՀ կենտրոնական բանկում	Հաշվետու ժամանակաշրջան	Նախորդ ժամանակաշրջան
Կամխիկ դրամական միջոցներ	5,540,359	3,641,132
Դրամական միջոցների այլ տեղաբաշխումներ	1,898,519	3,331,109
Թղթակցային հաշիվներ ՀՀ ԿԲ-ում*	23,106,876	24,319,510
Ընդամենը	30,545,754	31,291,751
Ավանդային հաշիվներ ՀՀ ԿԲ-ում		
Դեպոզիտային միջոցներ ՀՀ ԿԲ-ում**	120,000	400,000
Հաշվեգրված տոկոսներ		
Կամխիկ դրամական միջոցներ և մնացորդներ ՀՀ ԿԲ-ում	30,665,754	31,691,751
Թանկատեղի մետաղների ստանդարտացված մուլակտորներ	130,863	144,762
Այլ բանկերում տեղաբաշխված միջոցներ (ծանոթ. 14)	3,682,956	11,274,611
Ընդամենը դրամական միջոցներ և դրանց համարժեքներ	34,479,573	43,111,124

Թղթակցային հաշիվները ՀՀ ԿԲ-ում ներառում են ՀՀ բանկային օրենսդրության համաձայն բանկի ներգրավված միջոցների դիմաց հաշվարկված պարտադիր պահուստավորման ենթակա

** ՀՀ ԿԲ-ում դեպոզիտային գումարը իրենից ներկայացնում է ԱրՔա վճարային համակարգով իրականացվող փոխհաշվարկների երաշխիքային ավանդ:

Ծանոթագրություն 14. «Պահանջներ քանկերի և այլ ֆինանսական կազմակերպությունների նկատմամբ»

Ընթացիկ հաշիվներ	Հաշվետու ժամանակաշրջան	Նախորդ ժամանակաշրջան
ՀՀ քանկերում	4,224	17,926
ԲԲԲ-(Բաա3) և բարձր վարկանիշ ունեցող քանկերում	2,796,650	8,631,452
ԲԲԲ-(Բաա3)-ից ցածր վարկանիշ ունեցող և վարկանիշ չունեցող քանկերում	203,734	169,595
Հաշվեգրված տոկոսներ	0	0
Ընդամենը	3,004,608	8,818,973

Միջբանկային վարկեր և ավանդներ, այլ		
ՀՀ ԿԲ-ում՝		
- վարկեր և ավանդներ		
- ֆակտորինգ		
- ֆինանսական լիզինգ		
- ռեպո (հետգնման) պայմանագրեր		
- սվոպ		
- այլ		
ՀՀ քանկերում՝		
- վարկեր և ավանդներ		2283749
- ֆակտորինգ		
- ֆինանսական լիզինգ		
- ռեպո (հետգնման) պայմանագրեր		
- սվոպ		6,360
- ակրեդիտիվներ և բանկային երաշխիքներ		
- այլ		
ԲԲԲ-(Բաա3) և բարձր վարկանիշ ունեցող քանկերում՝		
- վարկեր և ավանդներ	549,780	225,080
- ֆակտորինգ		
- ֆինանսական լիզինգ		
- ռեպո (հետգնման) պայմանագրեր		
- սվոպ	0	0
- ակրեդիտիվներ և բանկային երաշխիքներ		
- այլ	0	0
ԲԲԲ-(Բաա3)-ից ցածր վարկանիշ ունեցող և վարկանիշ չունեցող քանկերում		
- վարկեր և ավանդներ		
- ֆակտորինգ		
- ֆինանսական լիզինգ		
- ռեպո (հետգնման) պայմանագրեր		
- սվոպ	0	0
- ակրեդիտիվներ և բանկային երաշխիքներ		
- այլ	128,442	18,730
Հաշվեգրված տոկոսներ	126	1298
Ընդամենը	3,682,956	11,354,190
Բանկերի նկատմամբ պահանջների գծով հնարավոր կորուստների պահուստ (ծանոթ. 7)		-79,579
Զուտ Պահանջներ քանկերի նկատմամբ	3,682,956	11,274,611

Ֆինանսական կազմակերպություններում վարկեր և ավանդներ, այլ պահանջներ		
ՀՀ ֆինանսական կազմակերպություններում՝	1,923,339	2,379,785
- վարկեր և ավանդներ	913,237	930,811
- ֆակտորինգ		
- ֆինանսական լիզինգ		
- ռեպո (հետգնման) պայմանագրեր	1,010,102	1,448,974
- ավոպ		
- ակրեդիտիվներ և բանկային երաշխիքներ		
- այլ		
ԲԲԲ-(Բաա3) և բարձր վարկամիջ ունեցող ֆինանսական կազմակերպություններում՝		
- վարկեր և ավանդներ	0	0
- ֆակտորինգ		
- ֆինանսական լիզինգ		
- ռեպո (հետգնման) պայմանագրեր		
- ավոպ		
- ակրեդիտիվներ և բանկային երաշխիքներ		
- այլ		
ԲԲԲ-(Բաա3)-ից ցածր վարկամիջ ունեցող և վարկամիջ չունեցող ֆինանսական կազմակերպություններում	1,227,177	1,000,746
- վարկեր և ավանդներ		
- ֆակտորինգ		
- ֆինանսական լիզինգ		
- ռեպո (հետգնման) պայմանագրեր		
- ավոպ		
- ակրեդիտիվներ և բանկային երաշխիքներ		
- այլ	1,227,177	1,000,746
Հաշվեդրված տոկոսներ	17,393	11,122
Ընդամենը	3,167,909	3,391,653
Ֆինանսական կազմակերպությունների նկատմամբ պահանջների գծով հնարավոր կորուստների պահուստ (ծանոթ. 7)		-16,528
Ձուտ պահանջներ Ֆինանսական կազմակերպությունների նկատմամբ	3,167,909	3,375,125
Ձուտ պահանջներ բանկերի և Ֆինանսական կազմակերպությունների նկատմամբ	6,850,865	14,649,736

Ծանոթագրություն 15. «Առևտրային մատակարար պահվող ֆինանսական ակտիվներ»

Պետական արժեթղթեր	Հաշվետու ժամանակաշրջան	Նախորդ ժամանակաշրջան
ՀՀ պետական արժեթղթեր, այդ թվում՝		
- գանձապետական պարտատոմսեր	8,209,497	12,467,687
- կենտրոնական բանկի պարտատոմսեր		
- այլ		
ԲԲԲ- (Բաա3) և բարձր վարկամիջ ունեցող երկրների պետական արժեթղթեր, այդ թվում՝		
- գանձապետական պարտատոմսեր		
- կենտրոնական բանկի պարտատոմսեր		
- այլ		
ԲԲԲ- (Բաա3) -ից ցածր վարկամիջ ունեցող և վարկամիջ չունեցող երկրների պետական արժեթղթեր		
- գանձապետական պարտատոմսեր		
- կենտրոնական բանկի պարտատոմսեր		
- այլ		
Ընդամենը պետական արժեթղթեր	8,209,497	12,467,687

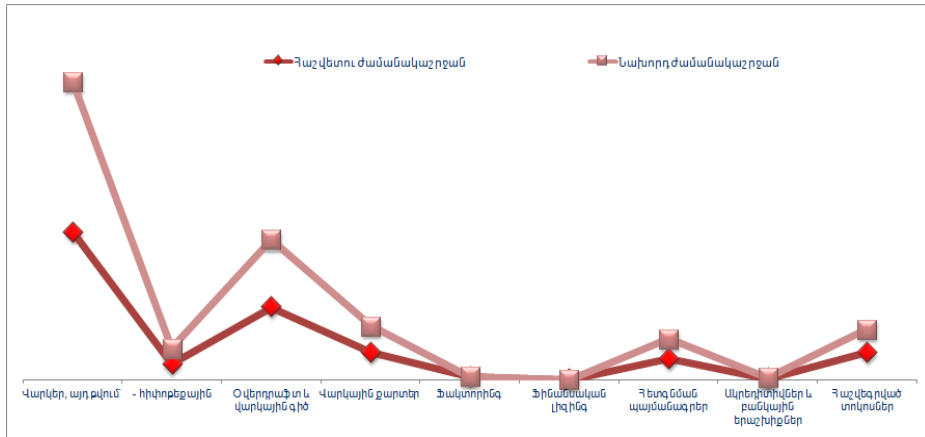
ՀՀ ոչ պետական արժեթղթեր	ցուցակված	չցուցակված	ցուցակված	չցուցակված
Ա-/ԱՅ/ և բարձր վարկանիշ ունեցող թողարկողի				
- երկարաժամկետ պարտքային գործիքներ				
- կարճաժամկետ պարտքային գործիքներ				
- ավանդային հավաստագրեր				
- կապիտալի գործիքներ				
- այլ				
Հայաստանի Հանրապետության կենտրոնական				
- երկարաժամկետ պարտքային գործիքներ				
- կարճաժամկետ պարտքային գործիքներ				
- ավանդային հավաստագրեր				
- կապիտալի գործիքներ				
- այլ				
ԲԲԲ+/Բաա1/ և ցածր վարկանիշ ունեցող, այլ				
- երկարաժամկետ պարտքային գործիքներ				
- կարճաժամկետ պարտքային գործիքներ				
- ավանդային հավաստագրեր				
- կապիտալի գործիքներ				
- այլ				
Ընդամենը ՀՀ ոչ պետական առևտրային նպատակով պահվող արժեթղթեր	0	0	0	0

Այլ երկրների ոչ պետական արժեթղթեր	ցուցակված	չցուցակված	ցուցակված	չցուցակված
Ա-/ԱՅ/ և բարձր վարկանիշ ունեցող թողարկողի				
- երկարաժամկետ պարտքային գործիքներ				
- կարճաժամկետ պարտքային գործիքներ				
- ավանդային հավաստագրեր				
- կապիտալի գործիքներ				
- այլ				
ԲԲԲ+/Բաա1/ և ցածր վարկանիշ ունեցող, այլ				
- երկարաժամկետ պարտքային գործիքներ				
- կարճաժամկետ պարտքային գործիքներ				
- ավանդային հավաստագրեր				
- կապիտալի գործիքներ				
- այլ				
Ընդամենը այլ երկրների ոչ պետական առևտրային նպատակով պահվող արժեթղթեր	0	0	0	0
Ընդամենը առևտրային նպատակով պահվող արժեթղթեր	8,209,497	12,467,687	0	0

Առևտրային նպատակով պահվող այլ ֆինանսական ակտիվներ	Հաշվետու ժամանակաշրջան	Հաշվետու ժամանակաշրջան	Նախորդ ժամանակաշրջան	Նախորդ ժամանակաշրջան
Վարկեր, ֆակտորինգ, դեբիտորական պարտքեր				
- Ա-/ԱՅ/ և բարձր վարկանիշ ունեցող				
- ԲԲԲ+/Բաա1/ և ցածր վարկանիշ ունեցող, այլ վարկանիշ ունեցող և վարկանիշ չունեցող վարկառուների				
- Հիփոթեկ				
- Սպառողական վարկեր				
- այլ				
Ածանցյալ գործիքներ	0			0
- ֆյուչերս				
- Ֆորվարդ				
- օպցիոն				
- սվոպ				
- այլ				
Ընդամենը				
Ընդամենը առևտրային նպատակով պահվող ֆինանսական ակտիվներ	8,209,497	12,467,687	0	0

Ծանոթագրություն 16. «Հաճախորդներին տրված վարկեր և այլ փոխառություններ»

Տրված վարկեր և այլ փոխառություններ	Հաշվետու ժամանակաշրջան	Նախորդ ժամանակաշրջան
Վարկեր, այդ թվում՝	107,118,529	109,943,916
- ՀՀ կառավարությանը		
- տեղական ինքնակառավարման մարմիններին		
- հիփոթեքային	11,193,461	11,334,011
Օվերդրաֆտ և վարկային գիծ	52,722,681	49,365,106
Վարկային քարտեր	19,490,222	19,363,691
Ֆակտորինգ	1,871,097	283,479
Ֆինանսական լիզինգ	143	293
Հետգնման պայմանագրեր	14,760,043	14,758,667
Արժույթային սլոպ	-	-
Ակրեդիտիվներ և քանկային երաշխիքներ	587,022	598,921
Այլ		
Նշված հոդվածների գծով հաշվեգրված տոկոսներ	19,435,899	17,262,249
Ընդամենը վարկեր	215,985,636	211,576,322
Հաճախորդներին տրված վարկերի և փոխառությունների գծով հնարավոր կորուստների պահուստ (ծանոթ. 7)	-5,939,320	-5,534,149
Ընդամենը գուտ վարկեր	210,046,316	206,042,173



Հաշվետու ժամանակաշրջանի վերջի դրությամբ հաճախորդներին տրամադրված աշխատող և չաշխատող վարկերի և փոխատվությունների կառուցվածքը.

հաճախորդներին տրամադրված աշխատող և չաշխատող վարկերի և փոխատվությունների կառուցվածքը	Հաշվետու ժամանակաշրջան	Նախորդ ժամանակաշրջան
Աշխատող վարկեր և փոխատվություններ գումար քանակ	205,915,713 65,451	204,917,584 64,324
Չաշխատող վարկեր և փոխատվություններ, այդ թվում՝	10,069,923 6773	6,658,738 6538
- ժամկետանց գումար քանակ	3,410,194 4510	3,160,417 4403
Ընդամենը վարկեր գումար քանակ	215,985,636 72,224	211,576,322 70,862
Հաճախորդներին տրված վարկերի և փոխատվությունների գծով հնարավոր կորուստների պահուստ (ծանոթ. 7)	-5,939,320	-5,534,149
Ընդամենը զուտ վարկեր	210,046,316	206,042,173

Տրամադրված վարկերի և փոխատվությունների վերլուծությունը ըստ հաճախորդների հետևյալ տիպերի.

Տրամադրված վարկերի և փոխատվությունների վերլուծությունը ըստ հաճախորդների	Հաշվետու ժամանակաշրջան	Նախորդ ժամանակաշրջան
Պետական ձեռնարկություններ	5,424,679	5,854,891
Մասնավոր ձեռնարկություններ, այդ թվում՝	139,652,504	137,855,733
- խոշոր ձեռնարկություններ	73,563,756	74,508,888
- փոքր և միջին ձեռնարկություններ	66,088,748	63,346,845
Ֆիզիկական անձիք, այդ թվում՝	47,499,101	46,613,248
- սպառողական վարկեր	15,726,882	14,480,682
- հիփոթեքային վարկեր	11,193,461	11,334,011
- վարկային շարտեր	19,165,558	19,233,646
Անհատ ձեռնարկատերեր	3,973,453	3,990,201
Հաշվեգրված տոկոսներ	19,435,899	17,262,249
Ընդամենը վարկեր	215,985,636	211,576,322
Հաճախորդներին տրված վարկերի և սեռեստվությունների գծով	(5,939,320)	(5,534,149)
Ընդամենը զուտ վարկեր	210,046,316	206,042,173

ա) խոշոր վարկառուներին և նրանց հետ փոխկապակցված անձանց տրամադրված վարկերի ընդհանուր գումարը 31.03.2016թ – 104.511.562 հազ.դրամ, 31.12.2015թ – 106.588.616 հազ.դրամ

բ) տեսակարար կշիռը ընդհանուր վարկային պորտֆելում 31.03.2016թ -52.71 %, 31.12.2015թ -53.84 %

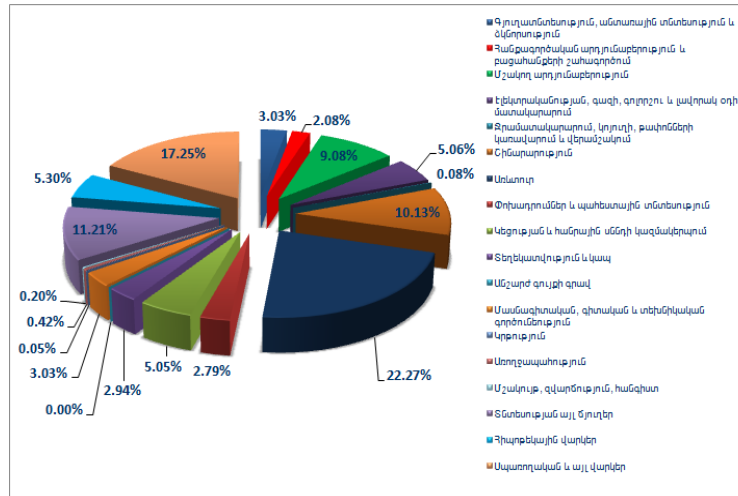
գ) տոկոսային հարաբերակցությունը կապիտալի նկատմամբ 31.03.2016թ – 406.81 %, 31.12.2015թ – 405.66 % :

Վարկային պորտֆելի վերլուծությունը ըստ վարկատների քանակի.	Հաշվետու ժամանակաշրջան	Նախորդ ժամանակաշրջան
Պետական ձեռնարկություններ	10	9
Մասնավոր ձեռնարկություններ	339	337
Ֆիզիկական անձիք	55,982	61,097
Անհատ ձեռնարկատերեր	203	198
Ընդամենը	56,534	61,641

Վարկային պորտֆելի (առանց հաշվի առնելու հնարավոր կորուստների պահուստի գումարը) վերլուծությունը ըստ վարկավորման ոլորտների.

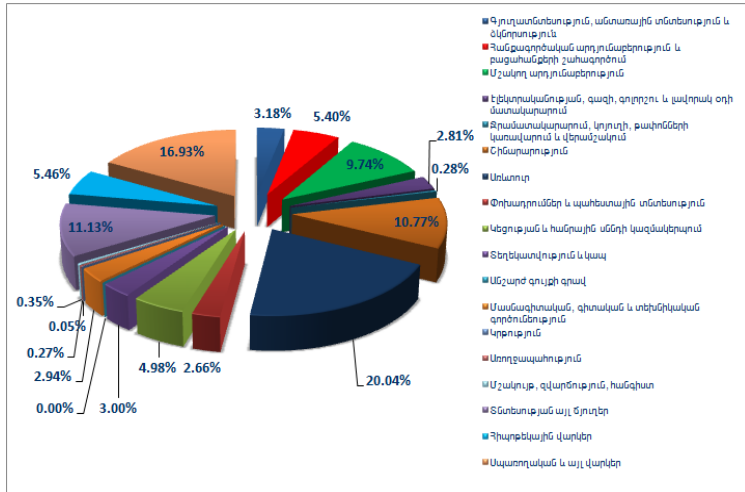
31.03.16

Տրամադրված վարկերի և փոխառվելությունների վերլուծությունը ըստ վարկավորման ոլորտների	Գումար	Տոկոսային հարաբերությունը
1. Գյուղատնտեսություն, անտառային տնտեսություն և ձկնորսություն	6,554,565	3.03
2. Հանրագործական արդյունաբերություն և բացահանքերի շահագործում	4,496,598	2.08
3. Մշակող արդյունաբերություն	19,607,671	9.08
4. Էլեկտրականության, գազի, գոլորշու և լավորակ օդի մատակարարում	10,938,467	5.06
5. Ցրամատակարարում, կոյուղի, թափոնների կառավարում և վերամշակում	177,264	0.08
6. Շինարարություն	21,871,575	10.13
7. Առևտուր	48,096,417	22.27
8. Փոխադրումներ և պահեստային տնտեսություն	6,034,163	2.79
9. Կեցության և հանրային սննդի կազմակերպում	10,914,584	5.05
10. Տեղեկատվություն և կապ	6,355,540	2.94
11. Անշարժ գույքի գրավ	8,986	0.00
12. Մասնագիտական, գիտական և տեխնիկական գործունեություն	6,552,431	3.03
13. Կրթություն	114,883	0.05
14. Առողջապահություն	903,768	0.42
15. Մշակույթ, զվարճություն, հանգիստ	425,620	0.20
16. Տնտեսության այլ ճյուղեր	24,219,803	11.21
17. Հիպոթեկային վարկեր	11,457,315	5.30
18. Սպառողական և այլ վարկեր	37,255,986	17.25
Ընդամենը	215,985,636	100



31.12.15

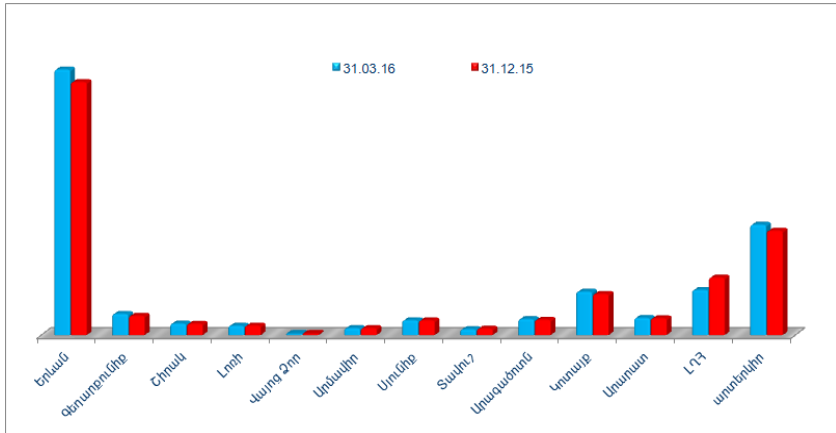
Տրամադրված վարկերի և փոխառվածքային փոխարկերի վերաբերյալ ըստ վարկավորման ոլորտների	Գումար	Տոկոսային հարաբերությունը
1. Գյուղատնտեսություն, անտառային տնտեսություն և ձկնորսություն	6,719,580	3.18
2. Հանրագործական արդյունաբերություն և բազմաձևերի շահագործում	11,431,612	5.40
3. Մշակող արդյունաբերություն	20,601,394	9.74
4. Էլեկտրականության, գազի, գոլորշու և լավորակ օդի մատակարարում	5,953,121	2.81
5. Ջրամատակարարում, կոյուղի, թափոնների կառավարում և վերամշակում	588,290	0.28
6. Եինարություն	22,784,283	10.77
7. Առևտուր	42,390,604	20.04
8. Փոխարկումներ և պահեստային տնտեսություն	5,619,547	2.66
9. Կեցության և հանրային սննդի կազմակերպում	10,541,104	4.98
10. Տեղեկատվություն և կապ	6,350,327	3.00
11. Անշարժ գույքի գրավ	8,995	0.00
12. Մասնագիտական, գիտական և տեխնիկական գործունեություն	6,222,152	2.94
13. Կրթություն	114,943	0.05
14. Առողջապահություն	575,515	0.27
15. Մշակույթ, զվարճություն, հանգիստ	746,458	0.35
16. Տնտեսության այլ ճյուղեր	23,544,163	11.13
17. Հիպոթեկային վարկեր	11,556,123	5.46
18. Սպառողական և այլ վարկեր	35,828,111	16.93
Ընդամենը	211,576,322	100



Հաճախորդների ռեզիդենտության առումով վարկային պորտֆելի վերլուծությունը ունի հետևյալ տեսքը.

Հաճախորդների ռեզիդենտության առումով վարկային պորտֆելի վերլուծությունը	Հաշվետու ժամանակաշրջան	Տոկոսային հարաբերությունը	Նախորդ ժամանակաշրջան	Տոկոսային հարաբերությունը
ՀՀ ռեզիդենտներ	169,327,693	80.61	167,530,948	81.31
Ոչ ռեզիդենտներ	40,718,623	19.39	38,511,225	18.69
Ընդամենը	210,046,316	100	206,042,173	100

ՄԱՐԶ	31.03.16	31.12.15	31.03.16	31.12.15
	քանակ	գումար	քանակ	գումար
Երևան	18793	97,951,326	19603	93,348,081
Գեղարքունիք	11742	7,842,653	10022	7,124,235
Շիրակ	8963	4,260,684	8555	4,210,822
Լոռի	3186	3,457,542	3414	3,530,028
Վայոց ձոր	157	604,609	168	624,235
Արմավիր	2301	2,591,678	2367	2,607,750
Սյունիք	2029	5,494,612	2145	5,440,563
Տավուշ	1163	2,185,184	1277	2,384,237
Արագածոտն	7636	5,897,473	7117	5,666,743
Կոտայք	4053	16,022,404	4121	15,162,249
Արարատ	6541	6,361,233	6266	6,203,529
ԼՂՀ	5619	16,658,295	5767	21,228,476
արտերկիր	41	40,718,623	40	38,511,225
ԸՆԴԱՄԵՆԸ	72,224	210,046,316	70,862	206,042,173



Ծանոթագրություն 17. «Վաճառքի համար մատչելի ֆինանսական ակտիվներ»

Պետական արժեթղթեր	Հաշվետու ժամանակաշրջան	Նախորդ ժամանակաշրջան
ՀՀ պետական պարտատոմսեր	10,196,204	10,175,043
- գանձապետական պարտատոմսեր	10,196,204	10,175,043
- կենտրոնական բանկի պարտատոմսեր		
- մուրհակ		
ԲԲԲ-/Բաս3/ և քարճր վարկանիշ ունեցող երկների պետական արժեթղթեր		
- գանձապետական պարտատոմսեր		
- կենտրոնական բանկի պարտատոմսեր		
- այլ		
ԲԲԲ+/Բա1/ և ցածր վարկանիշ ունեցող, վարկանիշ չունեցող երկների պետական արժեթղթեր		
- գանձապետական պարտատոմսեր		
- կենտրոնական բանկի պարտատոմսեր		
- այլ		
Հնարավոր կորուստների պահուստ մուրհակների		
Ընդամենը պետական արժեթղթեր	10,196,204	10,175,043

ՀՀ ոչ պետական արժեթղթեր	ցուցակված	չցուցակված	ցուցակված	չցուցակված
Ա-/Ա3/ և քարճր վարկանիշ ունեցող թողարկողի				
- երկարաժամկետ պարտքային գործիքներ				
- կարճաժամկետ պարտքային գործիքներ				
- ավանդային հավաստագրեր				
- կապիտալի գործիքներ				
- այլ				
Հայաստանի Հանրապետության կենտրոնական բանկի կողմից «Գ -» և քարճր վարկանիշ ստացած թողարկողի				
- երկարաժամկետ պարտքային գործիքներ				
- կարճաժամկետ պարտքային գործիքներ				
- ավանդային հավաստագրեր				
- կապիտալի գործիքներ				
- այլ				
ԲԲԲ+/Բաս1/ և ցածր վարկանիշ ունեցող, այլ վարկանիշ ունեցող և վարկանիշ չունեցող թողարկողի				
- երկարաժամկետ պարտքային գործիքներ		531457		542661
- կարճաժամկետ պարտքային գործիքներ				
- ավանդային հավաստագրեր				
- կապիտալի գործիքներ				
- այլ				
Ընդամենը ՀՀ ոչ պետական արժեթղթեր	0	531,457	0	542,661

Այլ երկրների ոչ պետական արժեթղթեր	ցուցակված	չցուցակված	ցուցակված	չցուցակված
Ա-/Ա3/ և քարճր վարկանիշ ունեցող թողարկողի				
- երկարաժամկետ պարտքային գործիքներ				
- կարճաժամկետ պարտքային գործիքներ				
- ավանդային հավաստագրեր				
- կապիտալի գործիքներ				
- այլ				
ԲԲԲ+/Բաս1/ և ցածր վարկանիշ ունեցող, այլ վարկանիշ ունեցող և վարկանիշ չունեցող թողարկողի				
- երկարաժամկետ պարտքային գործիքներ				
- կարճաժամկետ պարտքային գործիքներ				
- ավանդային հավաստագրեր				
- կապիտալի գործիքներ				
- այլ				
Ընդամենը այլ երկրների ոչ պետական արժեթղթեր	0	0	0	0

Ընդամենը վաճառքի համար մատչելի	10,727,661	10,717,704
---------------------------------------	-------------------	-------------------

Վաճառքի համար մատչելի այլ ֆինանսական ակտիվներ				
վարկեր, ֆակտորինգ, դեբիտորական պարտքեր				
- Ա/ԱՅ/ և բարձր վարկանիշ ունեցող				
- ԲԲԲ+/Բաա1/ և ցածր վարկանիշ ունեցող, այլ վարկանիշ ունեցող և վարկանիշ չունեցող				
- Հիփոթեկ				
- Սպառողական վարկեր				
- Այլ				
Ընդամենը	0	0	0	0

Ընդամենը վաճառքի համար մատչելի	10,727,661	10,717,704
---------------------------------------	-------------------	-------------------

Այլ անձանց բաժնետիրական կապիտալում

Հաշվետու ժամանակաշրջան

Անձի անվանումը	Հիմնական գործունեությունը	Գրանցման երկիրը	Ներդրման ամսաթիվը	Ներդրումը (հազ. դրամ)	Բաժնեմասը
1. Արմենիան Քարդ ՓԲԸ	վճարահաշվարկային ծառայություններ	ՀՀ	20.10.06	12143	2.00
2. ԱԲԲԱ Քրեդիտ Ռեփորթինգ ՓԲԸ	վճարահաշվարկային ծառայություններ	ՀՀ	22.11.07	19845	4.0003
3. ՍՎԻՖՏ	վճարահաշվարկային ծառայություններ	Բելգիա	23.04.12	10964	0.00005
Ընդամենը				42,952	6
այլ անձանց բաժնետիրական կապիտալում իրականացված ներդրումների արժեզրկում (հնարավոր կորուստների պահուստ) (ծանոթ. 7)				-21,895	
Ընդամենը				21,057	

Նախորդ ժամանակաշրջան

Անձի անվանումը	Հիմնական գործունեությունը	Գրանցման երկիրը	Ներդրման ամսաթիվը	Ներդրումը (հազ. դրամ)	Բաժնեմասը
1. Արմենիան Քարդ ՓԲԸ	վճարահաշվարկային ծառայություններ	ՀՀ	20.10.06	12143	2.00
2. ԱԲԲԱ Քրեդիտ Ռեփորթինգ ՓԲԸ	վճարահաշվարկային ծառայություններ	ՀՀ	22.11.07	19845	4.0003
3. ՍՎԻՖՏ	վճարահաշվարկային ծառայություններ	Բելգիա	23.04.12	10964	0.00005
Ընդամենը				42,952	6
այլ անձանց բաժնետիրական կապիտալում իրականացված ներդրումների արժեզրկում (հնարավոր կորուստների պահուստ) (ծանոթ. 7)				-21,895	
Ընդամենը				21,057	

	Հաշվետու ժամանակաշրջան	Նախորդ ժամանակաշրջան
Ընդամենը վաճառքի հասար մատչելի Ֆինանսական ակտիվներ և այլ անձանց բաժնետիրական կապիտալում իրականացված ներդրումների	10,748,718	10,738,761

Ծանոթագրություն 18. «Մինչև մարման ժամկետը պահվող ներդրումներ»

Պետական արժեթղթեր	Հաշվետու ժամանակաշրջան	Նախորդ ժամանակաշրջան
ՀՀ պետական պարտատոմսեր, այդ թվում՝		
- գանձապետական պարտատոմսեր		
- կենտրոնական բանկի պարտատոմսեր		
- այլ		
ԲԲԲ-/Բաա3/ և բարձր վարկանիշ ունեցող երկրների պետական արժեթղթեր, այդ թվում՝		
- գանձապետական պարտատոմսեր		
- կենտրոնական բանկի պարտատոմսեր		
- այլ		
ԲԲԲ+/Բա 1/ և ցածր վարկանիշ ունեցող, ինչպես նաև վարկանիշ չունեցող երկրների պետական		
- գանձապետական պարտատոմսեր		
- կենտրոնական բանկի պարտատոմսեր		
- այլ		
Հաշվեգրված տոկոսներ		
Ընդամենը պետական արժեթղթեր		

ՀՀ ոչ պետական արժեթղթեր	ցուցակված	չցուցակված	ցուցակված	չցուցակված
Ա-/Ա3/ և բարձր վարկանիշ ունեցող թողարկողի, այդ թվում՝				
- երկարաժամկետ պարտքային գործիքներ				
- կարճաժամկետ պարտքային գործիքներ				
- ավանդալիմ հավաստագրեր				
- այլ				
Հայաստանի Հանրապետության կենտրոնական բանկի կողմից «Գ -» և բարձր վարկանիշ ստացած թողարկողի, այդ թվում՝	0	0	0	
- երկարաժամկետ պարտքային գործիքներ				
- կարճաժամկետ պարտքային գործիքներ				
- ավանդալիմ հավաստագրեր				
- այլ			0	
ԲԲԲ+/Բաա 1/ և ցածր վարկանիշ ունեցող, այլ վարկանիշ ունեցող և վարկանիշ չունեցող թողարկողի, այդ թվում՝				
- երկարաժամկետ պարտքային գործիքներ				
- կարճաժամկետ պարտքային գործիքներ				
- ավանդալիմ հավաստագրեր				
- այլ				
Հաշվեգրված տոկոսներ				
Ընդամենը	-	-	-	-

Այլ երկրների ոչ պետական արժեթղթեր	ցուցանված	չցուցանված	ցուցանված	չցուցանված
Ա-/Ա3/ և քարձր վարկանիշ ունեցող թողարկողի, այդ թվում՝				
- երկարաժամկետ պարտրալից գործիքներ				
- կարճաժամկետ պարտրալից գործիքներ				
- ավանդալից հավաստագրեր				
- այլ				
ԲԲԲ+/Բաա1/ և ցածր վարկանիշ ունեցող, այլ վարկանիշ ունեցող և վարկանիշ չունեցող թողարկողի, այդ թվում՝				
- երկարաժամկետ պարտրալից գործիքներ				
- կարճաժամկետ պարտրալից գործիքներ				
- ավանդալից հավաստագրեր				
- այլ				
Հաշվեդրված տոկոսներ				
Ընդամենը	-	-	-	-

Մինչև մարման ժամկետը պահվող ներդրումների արժեքը (հնարավոր կորուստների պահուստ) (ծանոթ. 7)				
-------------------------------------------------------------------------------------------	--	--	--	--

Ձուտ ներդրումներ մինչև մարման ժամկետը պահվող ֆինանսական ակտիվներում	0		0	0
---------------------------------------------------------------------	---	--	---	---

Ծանոթագրություն 20. «Հիմնական միջոցներ և ոչ նյութական ակտիվներ»

Հիմնական միջոցներ

Հոդվածի անվանումը	Շենքեր	Համակ. և կապի միջոցներ	Փոխադրամիջոցներ	Այլ հիմն. միջոցներ	Հիմն.միջ. գծով կապ. ներդ.	Վարձակ. հիմն.միջ. գծով կապ. ներդ.	Ընդամենը
Սկզբնական արժեք							
Մնացորդ նախորդ ժամանակաշրջանի սկզբում	7,548,683	2,942,939	253,637	1,602,244	-	118,377	12,465,900
Ավելացում	3,991	339,417	44,764	174,104	-	54,000	616,276
Օտարում			74,868				74,868
Գուրս գրում							-
Վերագնահատում		80		4,524			4,604
Վերագնահատումից մաշվածության ճշգրտում							-
Մնացորդ նախորդ ժամանակաշրջանի վերջում	7,552,674	3,282,276	223,553	1,771,824	-	172,377	13,002,704
Ավելացում	693	82,274	-	34,385	-	2,141	119,493
Օտարում			-				-
Վերագնահատում*							-
Գուրս գրում				60			60
Վերագնահատումից մաշվածության ճշգրտում							-
Մնացորդ հաշվետու ժամանակաշրջանի վերջում	7,553,367	3,364,550	223,553	1,806,149	-	174,518	13,122,137
Կուտակված մաշվածություն							
Մնացորդ նախորդ ժամանակաշրջանի սկզբում	290,106	1,909,865	163,429	955,125	-	19,991	3,338,516
Ավելացում	290,495	219,866	38,086	209,697		3,838	761,982
Օտարում			48,412				48,412
Վերագնահատումից մաշվածության ճշգրտում							-
Գուրս գրում		80		2,219			2,299
Մնացորդ նախորդ ժամանակաշրջանի վերջում	580,601	2,129,651	153,103	1,162,603	-	23,829	4,049,787
Ավելացում	72,674	66,343	9,508	50,999		1,248	200,772
Օտարում							
Վերագնահատումից մաշվածության ճշգրտում							-
Գուրս գրում				60			60
Մնացորդ հաշվետու ժամանակաշրջանի վերջում	653,275	2,195,994	162,611	1,213,542	-	25,077	4,250,499
Ձուտ հաշվեկշռային արժեք							
հաշվետու ժամանակաշրջանի վերջում	6,900,092	1,168,556	60,942	592,607	-	149,441	8,871,638
նախորդ հաշվետու ժամանակաշրջանի վերջում	6,972,073	1,152,625	70,450	609,221	-	148,548	8,952,917

Ոչ նյութական ակտիվներ

	Համակարգչային ծրագրեր	Լիցենզիաներ և փտտահագրեր	Հեղինակային իրավունքներ	Այլ ոչ նյութական ակտիվներ	Ոչ նյութական ակտիվ գծով կապ. ներդ.	Ընդամենը
Սկզբնական արժեք						
Մնացորդ նախորդ ժամանակաշրջանի սկզբում	175,671	1,314,448	-	66,215	138,404	1,694,738
Ավելացում	81,582	520,018		9,024	(133,557)	477,067
Օտարում		1,201				1,201
Արժեզրկում						
Վերագնահատում		6,176				6,176
Մնացորդ նախորդ ժամանակաշրջանի վերջում	257,253	1,827,089	-	75,239	4,847	2,164,428
Ավելացում	2,700	15,310		28,654	-	46,664
Օտարում						-
Վերագնահատում*						-
Արժեզրկում						-
Դուրս գրում						-
Մնացորդ հաշվետու ժամանակաշրջանի վերջում	259,953	1,842,399	-	103,893	4,847	2,211,092
Կուտակված մաշվածություն						
Մնացորդ նախորդ ժամանակաշրջանի սկզբում	2,275	78,817	-	-	-	81,092
Ավելացում	9,930	63,545		158		73,633
Օտարում		1,201				1,201
Դուրս գրում		6,176				6,176
Վերագնահատում						
Մնացորդ նախորդ ժամանակաշրջանի վերջում	12,205	134,985	-	158	-	147,348
Ավելացում	3,908	37,699		430		42,037
Օտարում						-
Դուրս գրում						-
Արժեզրկում						-
Մնացորդ հաշվետու ժամանակաշրջանի վերջում	16,113	172,684	-	588	-	189,385
Ձեռք հաշվեկշռային արժեք						
Հաշվետու ժամանակաշրջանի վերջում	243,840	1,669,715	-	103,305	4,847	2,021,707
Նախորդ հաշվետու ժամանակաշրջանի վերջում	245,048	1,692,104	-	75,081	4,847	2,017,080

Ծանոթագրություն 21. «Հետաձգված հարկային ակտիվներ»

Հետաձգված հարկային ակտիվների շարժի	Հաշվետու ժամանակաշրջան	Նախորդ ժամանակաշրջան
Մնացորդը ժամանակաշրջանի սկզբում	221,949	183,789
Ավելացում		38,160
Նվազում	43,564	
Մնացորդը ժամանակաշրջանի վերջում	178,385	221,949

Ծանոթագրություն 22. «Այլ ակտիվներ»

Բանկային գործառնությունների գծով ստացվելիք գումարներ	Հաշվետու ժամանակաշրջան	Նախորդ ժամանակաշրջան
Ստացվելիք շահաբաժիններ	0	0
Հավատարմագրային կառավարման գործառնությունների գծով ստացվելիք գումարներ	0	0
Այլ գործառնություններից ստացվելիք գումարներ	2,888,930	2,969,192
Ընդամենը	2,888,930	2,969,192
Բանկային գործառնությունների գծով հնարավոր կորուստների պահուստ (ծանոթ. 7)	-28,889	-29,692
«Բանկային գործառնությունների գծով ստացվելիք գուտ գումարներ»	2,860,041	2,939,500

Դերիտորական պարտքեր և կանխավճարներ	Նախորդ ժամանակաշրջան	Նախորդ ժամանակաշրջան
Դերիտորական պարտքեր բյուջեի գծով	115	169
Դերիտորական պարտքեր մատակարարների գծով		
Կանխավճարներ աշխատակիցներին	4,886	124
Կանխավճարներ մատակարարներին	491,821	371,454
Կանխավճարներ և գերավճարներ բյուջեի և պարտադիր սոցիալական ապահովագրության վճարների գծով	455,875	451,088
Այլ դերիտորական պարտքեր և կանխավճարներ	10,542,009	10,422,360
Ընդամենը	11,494,706	11,245,195
Այլ ակտիվների գծով հնարավոր կորուստների պահուստ (ծանոթ. 7)	-500,100	-130,390
Ընդամենը	10,994,606	11,114,805
Այլ ակտիվներ		
Պահեստ	449,370	456,005
Բռնագանձված գրավ	5,212,167	5,085,118
Ապագա ժամանակաշրջանի ծախսեր	37,650	18,207
Այլ ակտիվներ	121,620	148,989
Այլ ակտիվների գծով հնարավոր կորուստների պահուստ (ծանոթ. 7)		
Ընդամենը	5,820,807	5,708,319
Ընդամենը այլ ակտիվներ	19,675,454	19,762,624

Ծանոթագրություն 23. «Պարտավորություններ քանկերի և այլ ֆինանսական կազմակերպությունների մկատմամբ»

Ընթացիկ հաշիվներ	Հաշվետու ժամանակաշրջան	Նախորդ ժամանակաշրջան
ՀՀ քանկերի	0	6
BBB-(Baa3) և բարձր վարկանիշ ունեցող քանկերի		
BBB-(Baa3)-ից ցածր վարկանիշ ունեցող և վարկանիշ չունեցող քանկերի		
Հաշվեգրված տոկոսներ		
Ընդամենը	0	6
Միջբանկային վարկեր և ավանդներ, այլ		
ՀՀ Կենտրոնական բանկ		
- վարկեր *	9,537,179	8,845,930
- ռեպո (հետգնման) պայմանագրեր	8,999,998	20,899,991
- ավուպ	3076	14672
- այլ		
ՀՀ քանկեր		
- վարկեր և ավանդներ	11,800,884	8,525,547
- ֆինանսական լիզինգ		
- ռեպո (հետգնման) պայմանագրեր	0	0
- այլ	0	0
BBB-(Baa3) և բարձր վարկանիշ ունեցող քանկեր		
- վարկեր և ավանդներ	10,000,000	16,000,000
- ֆինանսական լիզինգ		
- ռեպո (հետգնման) պայմանագրեր		
- ավուպ		
- այլ		
BBB-(Baa3)-ից ցածր վարկանիշ ունեցող և վարկանիշ չունեցող քանկեր		
- վարկեր և ավանդներ	2,403,945	2,418,762
- ֆինանսական լիզինգ		
- ռեպո (հետգնման) պայմանագրեր		
- ավուպ	0	0
-այլ	147,339	12,410
Հաշվեգրված տոկոսներ	398,657	351,210
Ընդամենը	43,291,078	57,068,522

Ֆինանսական կազմակերպություններ		
- ընթացիկ հաշիվներ	161,790	73,024
- վարկեր և ավանդներ	19,639,356	23,479,553
- ռեպո (հետգնման) պայմանագրեր		
- սվոպ		
- այլ	443,922	133,491
Հաշվեդրված տոկոսներ	178,154	136,323
Ընդամենը	20,423,222	23,822,391
Ընդամենը պարտավորություններ քանկերի և ֆինանսական կազմակերպությունների	63,714,300	80,890,919

31.03.2016թ. դրությամբ ՀՀ կենտրոնական բանկից ստացված վարկերում ներառված են նաև միջազգային ծրագրերով իրականացվող վարկավորման գումարները- 9.538.596 հազ.դրամ և դրանց գծով հաշվեդրված տոկոսների գումարները – 173.484 հազ.դրամ

Ծանոթագրություն 24. «Պարտավորություններ հաճախողների նկատմամբ»

ՀՀ կատարության և տեղական ինքնակառավարման մարմինների նկատմամբ	Հաշվետու ժամանակաշրջան	Նախորդ ժամանակաշրջան
Ընթացիկ հաշիվներ	138,334	47,330
Ժամկետային ավանդներ		
Վարկեր	789,090	3,044,295
Ռեպո (հետգնման) պայմանագրեր		
Սվոպ		
Այլ	38,041	42,574
Հաշվարկված տոկոսներ	5,675	10,936
Ընդամենը	971,140	3,145,135
ՀՀ ռեզիդենտ իրավաբանական անձանց,		
Ընթացիկ հաշիվներ	18,967,310	13,911,214
Ժամկետային ավանդներ	13,103,534	13,691,037
Ռեպո (հետգնման) պայմանագրեր		
Սվոպ		
Այլ	3,333,438	9,365,691
Հաշվարկված տոկոսներ	96,506	69,050
Ընդամենը	35,500,788	37,036,992
Ոչ ռեզիդենտ իրավաբանական անձանց,		
Ընթացիկ հաշիվներ	7,025,650	6,007,250
Ժամկետային ավանդներ	310,544	298,781
Ռեպո (հետգնման) պայմանագրեր		
Սվոպ		
Այլ	1,426,468	622,335
Հաշվարկված տոկոսներ	3,138	829
Ընդամենը	8,765,800	6,929,195
ՀՀ ռեզիդենտ անհատ ձեռնարկատերերի		
Ընթացիկ հաշիվներ	73,260	67,391
Ժամկետային ավանդներ		
Ռեպո (հետգնման) պայմանագրեր		
Սվոպ		
Այլ		
Հաշվարկված տոկոսներ		
Ընդամենը	73,260	67,391
Ոչ ռեզիդենտ անհատ ձեռնարկատերերի		
Ընթացիկ հաշիվներ	47	47
Ժամկետային ավանդներ		
Ռեպո (հետգնման) պայմանագրեր		
Սվոպ		
Այլ		
Հաշվարկված տոկոսներ		
Ընդամենը	47	47

ՀՀ ռեզիդենտ ֆիզիկական անձանց նկատմամբ		
Ընթացիկ հաշիվներ	8,941,005	8,614,168
Ժամկետային ավանդներ	133,318,628	120,818,305
Ռեպո (հետգնման) պայմանագրեր		
Սվոպ		
Այլ	207,158	51,754
Հաշվարկված տոկոսներ	1,706,586	1,436,272
Ընդամենը	144,173,377	130,920,499
Ոչ ռեզիդենտ ֆիզիկական անձանց նկատմամբ		
Ընթացիկ հաշիվներ	893,963	549,110
Ժամկետային ավանդներ	4,949,445	5,064,954
Ռեպո (հետգնման) պայմանագրեր		
Սվոպ		
Այլ	0	0
Հաշվարկված տոկոսներ	55,340	65,995
Ընդամենը	5,898,748	5,680,059

Ընդամենը պարտավորություններ հաճախորդների նկատմամբ	195,383,160	183,779,318
----------------------------------------------------------	--------------------	--------------------

Պարտավորությունների ապահովման միջոց հանդիսացող գումարների չափը կազմել է 31.12.2015թ – 14.303.074 հազ.դրամ, 31.03.2016թ- 15.208.290 հազ.դրամ :
2.Կառավարության նկատմամբ ժամկետային պարտավորություններում ներառված են միջազգային ֆինանսական կազմակերպություններից Գ-SSQ ծրագրի շրջանակներում և Հազարամյակի մարտահրավեր հիմնադրամի ծրագրի շրջանակներում ներգրավված գումարներ – 674.472 հազ.դրամ, հաշվառված տոկոս -3.067 հազ.դրամ :

Քանկի ավանդատուների/ժամկետային ավանդներ/ կառուցվածքը ըստ հաճախորդների քանակի հետևյալն է

	Հաշվետու ժամանակաշրջան	Նախորդ ժամանակաշրջան
ՀՀ ռեզիդենտ իրավաբանական անձինք	64	64
Ոչ ռեզիդենտ իրավաբանական անձինք	3	4
ՀՀ ռեզիդենտ ֆիզիկական անձինք	14,372	12,825
Ոչ ռեզիդենտ ֆիզիկական անձինք	191	181
Ընդամենը	14,630	13,074

Ծանոթագրություն 26. «Առևտրային նպատակներով պահվող պարտավորություններ»

Առևտրային նպատակներով պահվող պարտավորություն	Հաշվետու ժամանակաշրջան	Նախորդ ժամանակաշրջան
Առևտրային նպատակներով պահվող ածանցյալ		
ֆյուչերս		
ֆորվարդ		
օպցիոն		
սվոպ		
այլ		
Հեջավորման ածանցյալ գործիքներ		
Այլ	8,209,497	12,467,687
Ընդամենը	8,209,497	12,467,687

Ծանոթագրություն 27. «Վճարվելիք գումարներ»

Վճարվելիք գումարներ	Հաշվետու ժամանակաշրջան	Նախորդ ժամանակաշրջան
Շահաբաժիններ		
Հավատարմագրային կառավարման		
Ավանդների ապահովագրության գծով	72,238	64,633
Այլ		
Ընդամենը	72,238	64,633

Ծանոթագրություն 28. «Հետաձգված հարկային պարտավորություններ»

Հետաձգված հարկային պարտավորությունների շարժը	Հաշվետու ժամանակաշրջան	Նախորդ ժամանակաշրջան
Մնացորդը ժամանակաշրջանի սկզբում		
Ավելացում		
Նվազում		
Մնացորդը ժամանակաշրջանի վերջում	-	-

Ծանոթագրություն 29. «Այլ պարտավորություններ»

Այլ պարտավորություններ	Հաշվետու ժամանակաշրջան	Նախորդ ժամանակաշրջան
Հաշվարկային պարտավորություններ չեկերով և այլ վճարային փաստաթղթերով	0	0
Հաշվարկային պարտավորություններ ակրեդիտիվների գծով		
Այլ հաշվարկներ գծով		
Կրեդիտորական պարտքեր բյուջեի գծով		
- շահութահարկի գծով	96,490	0
- ԱԱՀ-ի գծով	2,660	4,837
- այլ հարկերի ու տուրքերի գծով	178,506	219,797
- սոցիալական ապահովագրության վճարումների գծով	0	0
Պարտավորություններ աշխատակիցների նկատմամբ աշխատավարձի գծով	191,791	147,140
Կրեդիտորական պարտքեր մատակարարների նկատմամբ	102,081	155,492
Կրեդիտորական պարտքեր կանոնադրական կապիտալի համայնման գծով		
Այլ պարտավորություններ	3,074	2,991
Մնացորդը ժամանակաշրջանի վերջում	574,602	530,257

Ծանոթագրություն 30. «Նամոնադրական կապիտալ»

- ա) բանկի գրանցված և ամբողջությամբ վճարված բաժնետիրական կապիտալ – 22,907,500 հազ.դրամ,
- բ) բանկի բողոքված և տեղաբաշխված սովորական բաժնետոմսերի քանակը-35.000 հատ, անվանական արժեքը –654.500 հազ.դրամ
- գ) հաշվետու ժամանակաշրջանի վերջի դրությամբ բանկի նշանակալից մասնակիցներն են՝

Նշանակից մասնակցի անունը/անվանումը	Բանկում ունեցած մասնակցության գումարը	Բանկում ունեցած մասնակցության չափը տոկոսային հարաբերությամբ	Մասնակցի գործունեության տեսակը (ընդավարձակալան անձանց համար)
ԳՐԻԳՈՐՅԱՆՅ ՎԻՏԱԼԻ ՍԱՐԳՍԻ	22,907,500	100	Ֆիզիկական անձ
	22,907,500		

Ծանոթագրություն 32. «Վերագնահատման և վերաչափման պահուստներ, կապիտալի այլ տարրեր»

«Վերագնահատման և վերաչափման պահուստներ»

Այս ծանոթագրության տարրերն են՝

Վերագնահատման պահուստներ	Հաշվետու ժամանակաշրջան	Նախորդ ժամանակաշրջան
Վաճառքի համար նախատեսված ներդրումների վերագնահատումից առաջացած չիրացված	338,042	132,117
Հիմնական միջոցների վերագնահատման	471,422	471,422
Այլ պահուստներ		
Ընդամենը վերագնահատման պահուստներ	809,464	603,539

«Մեփական կապիտալի ալի տարրեր»

Պահուստներ

Պահուստներ	Հաշվետու ժամանակաշրջան	Նախորդ ժամանակաշրջան
Գլխավոր պահուստ		
Սկզբնական մնացորդ	576,319	403,892
Ավելացում		172,427
Նվազում		
Վերջնական մնացորդ	576,319	576,319

Այլ պահուստներ		
Սկզբնական մնացորդ		
Ավելացում		
Նվազում		
Վերջնական մնացորդ	-	-

Ծանոթագրություն 33. «Չբաշխված շահույթ»

Չբաշխված շահույթ	Հաշվետու ժամանակաշրջան	Նախորդ ժամանակաշրջան
Սկզբնական մնացորդ	4,533,594	3,462,246
Ավելացում	487,337	1,243,775
Նվազում *		172,427
Վերջնական մնացորդ	5,020,931	4,533,594

Ծանոթագրություն 34. «Պահուստներ, պայմանական դեպքեր և պոտենցիալ պարտավորություններ

Պահուստներ		Հաշվետու ժամանակաշրջան	Նախորդ ժամանակաշրջան
Սկզբնական մնացորդ	Ծանոթ. 7	335,674	294,268
Պահուստին կատարված մասհանումներ		131,186	335,674
Պահուստի օգտագործում		(335,674)	(294,268)
Պահուստին կատարված գուտ մասհանումներ		(204,488)	41,406
Վերջնական մնացորդ		131,186	335,674

Բանկի իրավական պարտավորությունները

Բանկը իր գործունեությունը ծավալում է օրենսդրությամբ նախատեսված պահանջների շրջանակներում և իր իրավական պարտավորությունների գծով լրացուցիչ պահուստավորումների անհրաժեշտություն չկա:

Բանկի հարկային պարտավորությունները

Բանկն ամբողջությամբ կատարել է իր հարկային պարտավորությունները և իր հարկային պարտավորությունների գծով լրացուցիչ պահուստավորումների անհրաժեշտություն չկա:

Վարկային ռիսկ պարունակող հետաշվեկշռային հոդվածների գծով բանկի պայմանական պարտավորությունները /հաշվի չարած պահուստավորված գումարը/

	Հաշվետու ժամանակաշրջան	Նախորդ ժամանակաշրջան
Չօգտագործված վարկային գծեր	8,509,043	7,905,085
Տրամադրված երաշխիքներ	20,256,052	18,725,709
Տրամադրված ակրեդիտիվներ	36,035	168,430
Նշված հոդվածների գծով պահուստ (ծանոթ. 7)	(131,186)	(335,674)
Վերջնական մնացորդ	28,669,944	26,463,550

Պարտավորություններ գործառնական վարձակալության գծով

Վարձակալված տարածքներն են՝

- բ.Երևան – Արգախ մասնաճյուղ
- բ.Թալին - Թալին մասնաճյուղ
- բ.Երևան - Նորագավիթ մասնաճյուղ
- բ.Ստեփանակերտ– Խաչեն մասնաճյուղ
- բ.Երևան - Արշակունի մասնաճյուղ
- բ.Մասիս - Մասիս մասնաճյուղ
- բ.Աշտարակ - Աշտարակ մասնաճյուղ
- բ.Գավառ- Գավառ մասնաճյուղ
- բ.Երևան- Կոմիտաս մասնաճյուղ
- բ. Արբիկ- Արբիկ մասնաճյուղ
- բ.Սևան - Սևան մասնաճյուղ
- բ.Մարտունի - Ալաշկերտ մասնաճյուղ
- բ.Արտաշատ - Արտաշատ մասնաճյուղ
- բ.Երևան - Արաբկիր մասնաճյուղ
- բ.Երևան - Ավան մասնաճյուղ
- բ.Ապարան - Ապարան մասնաճյուղ
- բ.Երևան - Չարբախ մասնաճյուղ
- բ.Երևան - Արարատյան մասնաճյուղ
- բ.Երևան - Տեղյան մասնաճյուղ
- բ.Երևան - Երևան մասնաճյուղ
- բ.Երևան - Տաշիր մասնաճյուղ
- բ.Հրազդան - Հրազդան մասնաճյուղ

Գործառնական վարձակալության գծով վճարվելիք ապագա ընդհանուր նվազագույն վարձավճարների կառուցվածքը.

(հազ. դրամ)

Նվազագույն վարձավճարների կառուցվածքը	Արտարժույթին համարժեք դրամով վճարման ենթակա	ՀՀ դրամով վճարման ենթակա գումարներ
Սինյև 1 տարի		114,227
1-5 տարի		425,897
5-10 տարի		322,067
Ընդամենը		862,191

Ծանոթագրություն 35. «Գործարքներ կապակցված կողմերի հետ»

Բանկի կապակցված կողմերի հետ գործարքները իրականացվել են շուկայում գործող պայմաններից և տոկոսադրույքներից ելնելով

Հաճախորդներին տրված վարկեր և փոխառություններ	Հաշվետու ժամանակաշրջան 01.01.16-31.03.16	Նախորդ ժամանակաշրջան 01.01.15-31.12.15
Սնագործող առ 1 հունվարի	3,868,413	5,052,091
Տարվա ընթացքում տրամադրված վարկեր և փոխառություններ	3,704,681	8,348,447
Տարվա ընթացքում մարված վարկեր և փոխառություններ	3,917,739	9,532,125
Մնացորդ	3,655,355	3,868,413
Տոկոսային եկամուտ	100,096	334,604

Վարկերը տրամադրված են բանկի ղեկավարներին, նրանց հետ փոխկապակցված անձանց:

Պարտավորություններ հաճախորդների նկատմամբ	Հաշվետու ժամանակաշրջան	Նախորդ ժամանակաշրջան
	01.01.16-31.03.16	01.01.15-31.12.15
Մնացորդը առ 1 հունվարի	3,206,724	15,748,185
Տարվա ընթացքում ստացված գումարներ	13,666,731	73,057,260
Տարվա ընթացքում վճարված գումարներ	13,628,914	85,598,721
Մնացորդ	3,244,541	3,206,724
Տոկոսային ծախս	106,328	559,276

Բանկի ղեկավարությանը վճարված աշխատավարձ և դրան հավասարեցված վճարներ	Հաշվետու ժամանակաշրջան	Նախորդ ժամանակաշրջան
	01.01.16-31.03.16	01.01.15-31.12.15
Բանկի խորհրդին		
- աշխատավարձ	24,204	96,816
- պարգևատրում		
Բանկի գործադիր մարմնին		
- աշխատավարձ	51,363	217,100
- պարգևատրում	1,855	16,459
Բանկի ներքին ատոլիտին		
- աշխատավարձ	8,508	64,636
- պարգևատրում	110	3,000
Ընդամենը	86,040	398,011

Ցանոթագրություն 36. «Ֆինանսական ռիսկերի վերաբերյալ նվազագույն քացահայտումներ»

1. Վարկային ռիսկ

Վարկային ռիսկերի կառավարման գլխավոր խնդիրը Բանկի համար հանդիսանում է վարկային ռիսկերի ժամանակին (երբեմն, նույնիսկ, նախքան վարկի տրամադրումը) բացահայտումը, գնահատումը և դրանց նվազեցման ուղղությամբ համապատասխան քայլերի իրականացումը: Բանկում վարկային ռիսկը գնահատվում է ինչպես յուրաքանչյուր վարկառուի, այնպես էլ ամբողջ վարկային պորտֆելի գծով: Բանկի կողմից մշակված համապատասխան մեթոդաբանության համաձայն՝ նախքան վարկի տրամադրումը, գնահատվում է պոտենցիալ վարկառուի վարկունակությունը: Վարկային ռիսկի կանխարգելման տեսանկյունից, վարկավորման ժամանակ էապես կարևորվում է այնպիսի սկզբունքների պահպանումը, ինչպիսիք են վարկի ապահովվածությունն ու նպատականորոշումը: Վարկի տրամադրումից հետո, վարկային պայմանագրի գործողության ամբողջ ընթացքում, Բանկի կողմից իրականացվում է վարկի մոնիթորինգ՝ վարկառուի վճարունակությունը և վարկի ապահովվածությունը պարբերաբար գնահատելու և հնարավոր վարկային ռիսկի զգայման ուղղությամբ համապատասխան քայլեր ձեռնարկելու նպատակով: Պարբերաբար վերլուծության է ենթարկվում նաև Բանկի ընդհանուր վարկային պորտֆելը՝ ըստ տնտեսության ճյուղերի, հաճախորդների և վարկատեսակների, պորտֆելի դիվերսիֆիկացիան և որակը ապահովելու նպատակով: Բանկի խորհրդի կողմից հաստատված համապատասխան ներքին իրավական ակտով սահմանված են վարկային ռիսկը զսպող ներբանկային նորմատիվներ (տնտեսության մեկ ճյուղի գծով ռիսկի առավելագույն չափի, վարկային ընդհանուր ռիսկի առավելագույն չափի, վարկային պորտֆելի որակի ռիսկի առավելագույն չափի՝ ըստ առանձին վարկատեսակների, մեկ փոխառուի գծով ռիսկի առավելագույն չափի, խոշոր փոխառուների գծով ռիսկի առավելագույն չափի, Բանկի հետ կապված մեկ անձի գծով ռիսկի առավելագույն չափի, Բանկի հետ կապված բոլոր անձանց գծով ռիսկի առավելագույն չափի և այլն (վերջիններս ավելի խիստ են, քան ՀՀ կենտրոնական բանկի կողմից սահմանված համապատասխան նորմատիվները)):

Վարկային ռիսկի զգայման գործում Բանկում խիստ կարևորվում է նաև Վարկային կրմիտի գործունեությունը: Վարկային կրմիտեն հանդիսանում է Բանկի վարկային քաղաքականությունն իրականացնող մարմին, որի նպատակն է Բանկի վարկային գործունեության կառավարումը և որակյալ վարկային պորտֆելի ձևավորումը: Վարկային կրմիտեի հիմնական խնդիրն է կայացնել վարկային ռիսկ պարունակող գործարքների իրականացման և սպասարկման հետ կապված մասնագիտական կոլեգիալ արձանագրային կամ վերջնական որոշում:

2. Աշխարհագրական կենտրոնացումներ

Հողվածի անվանումը	ՀՀ	ԱՊՀ երկներ	ՏՀԶԿ երկներ	Ոչ ՏՀԶԿ երկներ	Ընդամենը
Ակտիվներ					
Կանխիկ դրամական միջոցներ և մնացորդներ ՀՀ	30,665,754				30,665,754
Պահանջներ բանկերի և այլ ֆին. կազմ.	1,980,952	979,550	3,845,927	44,436	6,850,865
Եահույր վնասով վերաչափվող իրական արժեքով հաշվառվող ֆին.ակտիվներ	8,209,497				8,209,497
Հաճախորդներին տրված վարկեր և փոխառվություններ	169,327,693	227,966	498,047	39,992,610	210,046,316
Վաճառքի համար մատչելի արժեքորթեր	10,737,754		10,964		10,748,718
Մինչև մարման ժամկետը պահվող արժեքորթեր					-
Այլ ակտիվներ	14,671,239	259,425	6,660	4,738,130	19,675,454
Ընդամենը ակտիվներ	235,592,889	1,466,941	4,361,598	44,775,176	286,196,604
Պարտավորություններ					-
Պարտավորություններ բանկերի և այլ ֆին. կազմ.	61,162,470	2,426,236	125,594		63,714,300
Պարտավորություններ հաճախորդների	189,576,221	822,014	2,739,687	2,245,238	195,383,160
հաշվառվող ֆին. պարտավորություններ				8,209,497	8,209,497
Այլ պարտավորություններ	568,833		5,769		574,602
Ընդամենը պարտավորություններ	251,307,524	3,248,250	2,871,050	10,454,735	267,881,559
Ջուտ դիրք	(15,714,635)	(1,781,309)	1,490,548	34,320,441	18,315,045

31.12.2015

Հողվածի անվանումը	ՀՀ	ԱՊՀ երկներ	ՏՀԶԿ երկներ	Ոչ ՏՀԶԿ երկներ	Ընդամենը
Ակտիվներ					
Կանխիկ դրամական միջոցներ և մնացորդներ ՀՀ	15,691,751				15,691,751
նկատմամբ	4,689,412	4,961,525	4,914,799	84,000	14,649,736
Եահույր վնասով վերաչափվող իրական արժեքով հաշվառվող ֆին.ակտիվներ	12,467,687				12,467,687
Հաճախորդներին տրված վարկեր և փոխառվություններ	167,530,948	279,852	488,304	37,743,069	206,042,173
Վաճառքի համար մատչելի արժեքորթեր	10,727,797		10,964		10,738,761
Մինչև մարման ժամկետը պահվող արժեքորթեր					-
Այլ ակտիվներ	14,739,068	246,144	11,254	4,766,158	19,762,624
Ընդամենը ակտիվներ	225,846,663	5,487,521	5,425,321	42,593,227	279,352,732
Պարտավորություններ					-
Պարտավորություններ բանկերի և այլ ֆին. կազմ.	62,108,537	2,432,271	16,350,111		80,890,919
Պարտավորություններ հաճախորդների	171,170,017	841,542	2,863,540	8,904,219	183,779,318
Եահույր վնասով վերաչափվող իրական արժեքով հաշվառվող ֆին. պարտավորություններ	1,284,635			11,183,052	12,467,687
Այլ պարտավորություններ	524,452		5,805		530,257
Ընդամենը պարտավորություններ	235,087,641	3,273,813	19,219,456	20,087,271	277,668,181
Ջուտ դիրք	(9,240,978)	2,213,708	(13,794,135)	22,505,956	1,684,551

ՏՀԶԿ* Տնտեսական Համագործակցության և Ջարգացման Կազմակերպություն

Վարկային ռիսկ պարունակող ակտիվների վերլուծությունը ըստ տնտեսության սեգմենտների և ռիսկայնության

Ակտիվներ	Աշխատող ակտիվներ	Չաշխատող ակտիվներ			
		Մտանդարտ/ Ոչ ռիսկային	Հսկվող/ Ոչ ռիսկային	Ոչ ստանդարտ/ Միջին ռիսկային	Կասկածելի/ Բարձր ռիսկային
Վարկեր և փոխառություններ այդ թվում՝	202,041,413	6,089,495	1,155,946	759,462	
	65,451	3,905	1,638	1,230	
1. Գյուղատնտեսություն, անտառային տնտեսություն և ձկնորսություն գումար	6,008,877	287,089	61,168	33,620	
քանակ	1,179	69	44	30	
2. Հանրագործական արդյունաբերություն և բազաների շահագործում գումար	4,416,340	1,571	25,767		
քանակ	29	1	1		
3. Մշակող արդյունաբերություն գումար	19,237,224	155,074		1,825	
քանակ	87	6		2	
4. Էլեկտրակառուցման, գազի, գոյորշու և լավորակ օդի մատակարարում գումար	10,825,884	2,908			
քանակ	30	1			
5. Ջրամատակարարում, կոյուղի, թափոնների կառավարում և վերամշակում գումար	163,011			6,303	
քանակ	5			1	
6. Ենթակառուցվածք գումար	21,027,443	559,428			
քանակ	154	13			
7. Առևտուր գումար	47,199,036	138,068	93,492	58,562	
քանակ	1,250	55	21	21	
8. Փոխադրումներ և պահեստային տնտեսություն գումար	5,902,848	64,522			
քանակ	29	1			
9. Կեցության և հանրային սննդի կազմակերպում գումար	8,828,574	1,721,112	20,940	5,515	
քանակ	45	5	2	3	
10. Տեղեկատվություն և կապ գումար	6,267,679		18,659		
քանակ	41		1		
11. Անշարժ գույքի հետ կապված գործունեություն գումար	8,896				
քանակ	3				
12. Մասնագիտական, գիտական և տեխնիկական գործունեություն գումար	6,483,097		3,079		
քանակ	21		1		
13. Կրթություն գումար	113,285	408			
քանակ	220	2			
14. Առողջապահություն գումար	894,589			72	
քանակ	60			1	
15. Մշակույթ, զվարճություն, հանգիստ գումար	421,363				
քանակ	16				
16. Տնտեսության այլ ճյուղեր գումար	22,297,353				
քանակ	24				
17. Հիպոթեկային վարկեր գումար	10,528,964	555,462	111,509	30,869	
քանակ	1,849	105	28	16	
18. Սպառողական և այլ վարկեր գումար	31,416,950	2,603,853	821,332	622,696	
քանակ	60,409	3,647	1,540	1,156	
Գեբիտորական պարտքեր գումար	15,402,044	28,183	18,126	1,405	
քանակ	5,054	293	133	147	
Ինվեստիցիոն արժեթղթեր գումար	21,057				
քանակ	3				
Հետհաշվեկշռային հոդվածներ, գումար	28,499,057	155,736	14,423	728	
քանակ	15,293	338	62	33	
այդ թվում՝ երաշխիքներ գումար	20,088,316	132,355			

քանակ	240	10		
ակրեդիտիվներ	35,035			
քանակ	1			

31.12.2015

Այտիվներ	Աշխատող ակտիվներ	Չաշխատող ակտիվներ			
		Մտանդարտ/ Ոչ ռիսկային	Հսկվող/ Ռիսկային	Ոչ ստանդարտ/ Միջին ռիսկային	Կասկածելի/ Բարձր ռիսկային
Վարկեր և փոխատվություններ այդ քվում	201,061,543	3,122,386	1,064,733	793,511	
	64,324	3,557	1,560	1,421	
1. Գյուղատնտեսություն, անտառային տնտեսություն և ձկնորսություն	6,138,255	333,826	53,147	30,577	
քանակ	1,233	67	37	25	
2. Հանրագործական արդյունաբերություն և բազաների շահագործում	11,279,525		28,996		
քանակ	46		1		
3. Մշակող արդյունաբերություն	20,383,207		883	5,509	
քանակ	96		1	4	
4. Էլեկտրականության, գազի, գոյորշու և լավորակ օդի մատակարարում	5,889,990	3,271			
քանակ	28	1			
5. Ջրամատակարարում, կոյուղի, թափոնների կառավարում և վերամշակում	580,183				
քանակ	8				
6. Ծինարարություն	22,365,566	156,015		7,756	
քանակ	137	1		1	
7. Առևտուր	41,791,816	19,790	33,500	45,474	
քանակ	1,353	42	25	26	
8. Փոխադրումներ և պահեստային տնտեսություն	5,563,351				
քանակ	29				
9. Կեցության և հանրային սննդի կազմակերպում	10,396,793	1,613	28,486		
քանակ	43	1	3		
10. Տեղեկատվություն և կապ	6,263,590	20,652			
քանակ	42	1			
11. Անշարժ գույքի հետ կապված գործունեություն	8,905				
քանակ	3				
12. Մասնագիտական, գիտական և տեխնիկական	6,156,405	3,205			
քանակ	20	1			
13. Կրթություն	113,794				
քանակ	196				
14. Առողջապահություն	569,269	182		146	
քանակ	87	2		1	
15. Մշակույթ, վարձություն, հանգիստ	738,994				
քանակ	17				
16. Տնտեսության այլ ճյուղեր	21,628,450				
քանակ	26				
17. Հիպոթեկային վարկեր	10,773,875	409,704	114,190	36,485	
քանակ	1,884	75	29	20	
18. Սպառողական և այլ վարկեր	30,419,575	2,174,128	805,531	667,564	
քանակ	59,076	3,366	1,464	1,344	
Գեբիտորական պարտքեր	23,678,318	33,691	6,796	15,824	
քանակ	4,832	216	159	406	
Ինվեստիցիոն արժեթղթեր	21,057				
քանակ	3				
Հետհաշվեկշռային հոդվածներ,	26,113,365	343,481	4,504	2,200	

	քանակ	18,408	337	81	48
այդ թվում՝	երաշխյալներ	18,168,003	313,306		
	քանակ	247	9		
	ակրեդիտիվներ	166,746			
	քանակ	2			

Վարկային պոտենցիալի վերլուծությունը ըստ տարածաշրջանների և ռիսկայնության

31.12.15

Վարկեր և փոխառվություններ այդ թվում՝	Աշխատող ակտիվներ	Չաշխատող ակտիվներ			
		Մտանդարա/ Ոչ ռիսկային	Հակվող/ Ռիսկային	Ոչ ստանդարտ/ Միջին ռիսկային	Կասկածելի/ Քարճր ռիսկային
1. ՀՀ ռեզիդենտներին	162,550,318	3,122,386	1,064,733	793,511	
2. Ոչ ռեզիդենտներին	38,511,225				
Ընդամենը	201,061,543	3,122,386	1,064,733	793,511	

Ոչ Ռեզիդենտներին տրված վարկեր 31.12.15

Ակտիվներ	Աշխատող ակտիվներ	Չաշխատող ակտիվներ			
		Մտանդարա/ Ոչ ռիսկային	Հակվող/ Ռիսկային	Ոչ ստանդարտ/ Միջին ռիսկային	Կասկածելի/ Քարճր ռիսկային
Վարկեր և փոխառվություններ այդ թվում՝	38,511,225	-	-	-	-
	40	-	-	-	-
1. Գյուղատնտեսություն, անտառային տնտեսություն և ձկնորսություն	3,263				
քանակ	3				
2. Հանրագործական արդյունաբերություն և րացահանքերի շահագործում					
քանակ					
3. Մշակող արդյունաբերություն	4,887				
քանակ	3				
4. Էլեկտրակառուցում, գազի, գոլորշու և լավորակ օդի մատակարարում					
քանակ					
5. Ջրամատակարարում, կոյուղի, թափոնների կառավարում և վերամշակում					
քանակ					
6. Ենթակառուցվածք					
քանակ					
7. Առևտուր	22,780,642				
քանակ	7				
8. Փոխադրումներ և պահեստային տնտեսություն					
քանակ					
9. Կեցության և հանրային սննդի կազմակերպում					
քանակ					
10. Տեղեկատվություն և կապ					
քանակ					
11. Անշարժ գույքի հետ կապված գործունեություն, այդ թվում՝ գումար					
քանակ					

12. Մասնագիտական, գիտական և տեխնիկական գործունեություն գումար					
քանակ					
13.Կրթություն գումար					
քանակ					
14. Առողջապահություն գումար					
քանակ					
15.Մշակույթ, զվարճություն, հանգիստ	2,316				
քանակ	1				
16. Տնտեսության այլ ճյուղեր գումար	15,647,519				
քանակ	7				
17. Հիպոթեկային վարկեր գումար	2,313				
քանակ	1				
18. Սպառողական և այլ վարկեր գումար	70,285				
քանակ	18				

31.03.2016

Ակտիվներ	Աշխատող ակտիվներ	Չաշխատող ակտիվներ			
Վարկեր, այդ թվում՝	Մտանդարա/ Ոչ ռիսկային	Հսկվող/ Ռիսկային	Ոչ ստանդարտ/ Միջին ռիսկային	Կասկածելի/ Բարձր ռիսկային	Ամհուսալի
1. ՀՀ ռեզիդենտներին	161,322,790	6,089,495	1,155,946	759,462	
2. Ոչ ռեզիդենտներին	40,718,623				
Ընդամենը	202,041,413	6,089,495	1,155,946	759,462	

Ոչ Ռեզիդենտներին տրված վարկեր 31.03.16

Ակտիվներ	Աշխատող ակտիվներ	Չաշխատող ակտիվներ			
	Մտանդարա/ Ոչ ռիսկային	Հսկվող/ Ռիսկային	Ոչ ստանդարտ/ Միջին ռիսկային	Կասկածելի/ Բարձր ռիսկային	Ամհուսալի
Վարկեր և փոխատվություններ այդ թվում՝	40,718,623	-	-	-	
	41	-	-	-	
1. Գյուղատնտեսություն, անտառային տնտեսություն և ձկնորսություն գումար	3,484				
քանակ	3				
2. Հանքագործական արդյունաբերություն և բազահանքերի շահագործում գումար					
քանակ					
3. Մշակող արդյունաբերություն գումար	4,117				
քանակ	3				
4. Էլեկտրակառուցում, գազի, գորշուղ և լավորակ օդի մատակարարում գումար					
քանակ					
5. Ջրամատակարարում, կոյուղի, բափոնների կառավարում և վերամշակում գումար					
քանակ					
6. Ծինարարություն գումար					
քանակ					
7. Առևտուր գումար	24,768,239				
քանակ	8				
8. Փոխարյուններ և պահեստային տնտեսություն գումար					
քանակ					

9. Կեցության և հանրային սննդի կազմակերպում գումար					
բանակ					
10. Տեղեկատվություն և կապ գումար					
բանակ					
11. Անշարժ գույքի հետ կապված գործունեություն, այդ թվում՝ գումար					
բանակ					
12. Մասնագիտական, գիտական և տեխնիկական գործունեություն գումար					
բանակ					
13. Կրթություն գումար					
բանակ					
14. Առողջապահություն գումար					
բանակ					
15. Մշակույթ, զվարճություն, հանգիստ գումար	2,000				
բանակ	1				
16. Տնտեսության այլ ճյուղեր գումար	15,869,502				
բանակ	7				
17. Հիպոթեկային վարկեր գումար	2,226				
բանակ	1				
18. Սպառողական և այլ վարկեր գումար	69,055				
բանակ	18				

31.03.2016թ. վարկային պորտֆելի քանակական ցուցանիշներ՝

չաշխատող վարկեր/ ընդհանուր վարկեր 5.07 %

չաշխատող վարկերի պահուստ/ընդհանուր կապիտալ 7.03 %

վարկերի գծով պահուստաֆոնդ/ընդհանուր վարկեր 2.06 %

հնարավոր կորուստների պահուստ/ չաշխատող վարկեր 40.55 %

խոշոր փոխառություններ/կապիտալ 356.52 %:

Շուկայական ռիսկ

Արտարժույթային ռիսկ

Բանկում արտարժույթային ռիսկը գնահատվում է միջազգային սրահետիկայում ընդունված VaR (Value at Risk) մոդելով, որը որոշակի հավանականությամբ կանխատեսում է արտարժույթի՝ ապագայում սպասվող առավելագույն տատանման մակարդակը՝ հաշվարկելով Բանկի հավանական կորստի առավելագույն մեծությունը:

Արտարժույթային ռիսկի գազանմ նպատակով Բանկում իրականացվում է արտարժույթային դիրքերի ամենօրյա մոնիթորինգ: Իսկ արտարժույթային բաց դիրքերի անվայրյառ դեպքում՝ հնարավոր կորուստներից խուսափելու նպատակով կիրառվում են հեջավորման գործիքներ:

Բանկի արտարժույթի ռիսկի վերլուծությունն ըստ ֆինանսական ակտիվների և պարտավորությունների.

31.03.2016

	ՀՀ դրամ	I խմբի արտարժույթ*	II խմբի արտարժույթ**	Ընդամենը
Ակտիվներ				
Կանխիկ դրամական միջոցներ և մնացորդներ ՀՀ ԿԲ-ում	18,972,122	11,531,846	161,786	30,665,754
Թանկարժեք մետաղների բանկային ստանդարտագված ձուլակտոր		130,863		130,863
Պահանջներ բանկերի և այլ ֆին. կազմ. նկատմամբ	1,693,051	4,353,116	804,698	6,850,865
Շահույթ վնասով վերաչափվող իրական արժեքով հաշվառվող ֆին. ակտիվներ	7,678,040	531,457		8,209,497
Հաճախորդներին տրված վարկեր և փոխառվություններ	82,684,601	127,344,750	16,965	210,046,316
Վաճառքի համար մատչելի ֆին. ակտիվներ	10,748,718			10,748,718
Սինչև մարման ժամկետը պահվող ֆին. ակտիվներ				-
Այլ	13,726,506	5,921,097	27,851	19,675,454
Ընդամենը ակտիվներ	135,503,038	149,813,129	1,011,300	286,327,467
Պարտավորություններ				

Պարտավորություններ բանկերի և այլ ֆին. կազմ. նկատմամբ	56,398,836	7,315,223	241	63,714,300
Պարտավորություններ հաճախորդների նկատմամբ	53,652,463	140,717,365	1,013,332	195,383,160
Այլ պարտավորություններ	566,748	7,854		574,602
Ընդամենը պարտավորություններ	110,618,047	148,040,442	1,013,573	259,672,062
Զուտ դիրք	24,884,991	1,772,687	(2,273)	26,655,405

31.12.2015

	ՀՀ դրամ	I խմբի արտարժույթ*	II խմբի արտարժույթ**	Ընդամենը
Ակտիվներ				
Կանխիկ դրամական միջոցներ և մնացորդներ ՀՀ	21,246,723	10,326,057	118,971	31,691,751
Թանկարժեք մետաղների բանկային		144,762		144,762
Պահանջներ բանկերի և այլ ֆին. կազմ.	3,653,980	6,125,674	4,870,082	14,649,736
Շահույթ վնասով վերաչափվող իրական արժեքով հաշվառվող ֆին.ակտիվներ	11,925,026	542,661		12,467,687
Հաճախորդներին տրված վարկեր և փոխառվածություններ	92,042,889	113,926,544	72,740	206,042,173
Վաճառքի համար մատչելի ֆին. ակտիվներ	10,738,761			10,738,761
Մինչև մարման ժամկետը պահվող ֆին. ակտիվներ				-
Այլ	13,969,757	5,769,584	23,283	19,762,624
Ընդամենը ակտիվներ	153,577,136	136,835,282	5,085,076	295,497,494
Պարտավորություններ				
Պարտավորություններ բանկերի և այլ ֆին. կազմ.	70,768,075	10,115,192	7,652	80,890,919
Պարտավորություններ հաճախորդների	45,032,307	133,592,270	5,154,741	183,779,318
Այլ պարտավորություններ	523,983	6,274		530,257
Ընդամենը պարտավորություններ	116,324,365	143,713,736	5,162,393	265,200,494
Զուտ դիրք	37,252,771	(6,878,454)	(77,317)	30,297,000

* «I խմբի արտարժույթի» կազմը՝ ԱՄՆ դոլար, Անգլիական ֆունտ ստերլինգ, Եվրո, Շվեյցարական ֆրանկ, Ռուսով մետաղական հաշիվ:

** «II խմբի արտարժույթի» կազմը՝ Ռուսական ռուբլի, ՄԱԷ դիրխամ, Սինգապուրյան դոլար:

Բանկի արտարժույթի ռիսկի վերլուծությունը ըստ ածանցյալ ֆինանսական գործիքների տեսակների.

Ածանցյալ ֆինանսական գործիքների տեսակները	ՀՀ դրամ	I խմբի արտարժույթ*	II խմբի արտարժույթ**	Ընդամենը
Ֆյուչերսային գործիքների գծով				
- պարտավորություններ				
- պահանջներ				
Ֆորվարդային գործիքների գծով				
- պարտավորություններ				
- պահանջներ				
Օպցիոնների գծով				
- պարտավորություններ				
- պահանջներ				
Սվոպերի գծով				
- պարտավորություններ				
- պահանջներ				
Այլ ածանցյալ գործիքների գծով				
- պարտավորություններ				
- պահանջներ				
Զուտ դիրք ըստ ածանցյալ ֆինանսական գործիքների	-	-	-	-
Զուտ քազ դիրք*	-	-	-	-

Տոկոսադրույքի ռիսկ

Ակտիվների և պարտավորությունների արդյունավետ կառավարումը ենթադրում է նաև ակտիվների և պարտավորությունների այնպիսի կառավարում, որի արդյունքում Բանկը հնարավորիցս կիրառափի տոկոսադրույքի ռիսկից:

Բանկում տոկոսադրույքի ռիսկի կառավարման խնդիրն է՝ պահպանել ակտիվների ու պարտավորությունների տոկոսադրույքների սպրեդի և զուտ տոկոսային մարժայի նպատակային մակարդակները:

Տոկոսադրույքի ռիսկի կառավարման նպատակով Բանկում ամսական կտրվածքով հաշվարկվում է ինչպես զուտ տոկոսային մարժան, այնպես էլ ակտիվների ու պարտավորությունների տոկոսադրույքների սպրեդը՝ հաշվի առնելով ակտիվների եկամտաբերությունն ու պարտավորությունների ծախսատարությունը, ինչպես նաև վերջիններիս ժամկետայնությունը:

Տոկոսադրույքի ռիսկի զգալման նպատակով Բանկում գործու են ակտիվների և պարտավորությունների զնազոյացման (տոկոսադրույքների սահմանման) հատուկ մշակված մեխանիզմներ:

Տոկոսադրույքի ռիսկի զնահատման հիմքում ընկած է տոկոսադրույքի նկատմամբ զգալուն ակտիվների և տոկոսադրույքի նկատմամբ զգալուն պարտավորությունների ժամկետայնության ճեղքվածքի (GAP) հաշվարկման մոդելը, որը թույլ է տալիս զնահատել տոկոսադրույքի փոփոխության ազդեցությունը Բանկի սպասվող զուտ տոկոսային եկամտի վրա:

Բանկում տոկոսադրույքի ռիսկը զնահատվում է նաև դյուրագիտի ծոթելով, որը ցույց է տալիս տոկոսադրույքի փոփոխության արդյունքում կապիտալի տնտեսական արժեքի փոփոխությունը՝ հաշվի առնելով ճեղքաված պարտավորությունների և տեղաբաշխված ակտիվների ժամկետայնության անհամապատասխանությունը:

Հաշվետու ժամանակաշրջանի վերջի դրությամբ տոկոսաբեր/տոկոսակիր ֆինանսական ակտիվների և պարտավորությունների համար գործող միջին տոկոսադրույքն

	Հաշվետու ժամանակաշրջանի տոկոսադրույքներ		Նախորդ հաշվետու ժամանակաշրջանի տոկոսադրույքներ	
	ՀՀ դրամ	Արտարժույթ	ՀՀ դրամ	Արտարժույթ
Հողվածի անվանումը	%	%	%	%
Ակտիվներ				
Մնացորդներ ՀՀ ԿԲ-ում				
Պահանջներ բանկերի նկատմամբ				
ա) ըվում				
- միջբանկային վարկեր				
- միջբանկային ռեպո				
- միջբանկային ավալ				
Հաճախորդներին տրված վարկեր և փոխառություններ	6-24	12-17	6-24	13-15
վաճառքի համար մատչելի արժեթղթեր	8-13		8-13,0	
Մինչև մարման ժամկետը պահվող արժեթղթեր				
Պարտավորություններ				
Պարտավորություններ բանկերի և	8.25-8.40	7.5-8.3	4-9.5	4-8.3
ա) ֆին. կազմ. նկատմամբ				
Պարտավորություններ հաճա-	1-16	1-8.3	1-17	1-9.5
խորդների նկատմամբ				
Պարտավորություններ բանկի կողմից թողարկված արժեթղթերի գծով				

Իրազվելիության ռիսկ

Բանկում իրազվելիության կառավարման նպատակն է՝ ստեղծել այնպիսի ֆինանսական կարողությունների ամբողջություն, որը հնարավորություն կտա առանց լուրջ հիմնախնդիրների բավարարելու թողը տեսակի կրեդիտորների, ազանդատուների և այլ հաճախորդների օրինական դրամական պահանջները, որոնք կարող են արտացոլված լինել Բանկի հաշվեկշռային և հետհաշվեկշռային հոդվածներում, ինչպես նաև այս ամենի հետ մեկտեղ ապահովել շահութաբերության հնարավոր առավելագույն մակարդակ:

Բանկում սահուն իրազվելիության ապահովման և իրազվելիության ռիսկի արդյունավետ կառավարման նպատակով իրականացվում է ակտիվների և պասիվների փոխհամաձայնեցված կառավարում՝ ապահովելով.

1. բարձր իրազվելի ակտիվների բավարար առկայություն,
 2. ռեսուրսների կայունություն,
 3. ակտիվների և պարտավորությունների ժամկետայնության ճեղքվածքների ընդունելի սահմանափակում,
 4. արտաքին աղբյուրներից միջոցներ ներգրավելու հնարավորություններ:
- Բանկում իրազվելիության կառավարման ճիշտ որոշումներ ընդունելու գործում հատկապես կարևորվում է ակտիվների և պարտավորությունների ժամկետայնության վերլուծությունը, որն իրականացվում է ակտիվների և պարտավորությունների ժամկետայնության ճեղքվածքների (GAP) հաշվարկման մոդելով՝ ակնբարբային (ցպահանջ) և կուտակային տարանջատումներով: Ակնբարբային իրազվելիությունը հաշվարկվում է ամենօրյա կտրվածքով՝ իրավիճակային ճիշտ որոշումներ կազմակերպելու նպատակով:

Ֆիրմավաճ տոկոսադրույքով	3,160,417	3,498,321	6,431,063	45,219,389	15,513,753	26,822,430	99,958,424	18,635,493	591,787	219,831,077
Անտոկոս	70,894	3,366	40,325,742	8,764,634	2,077,347	1,876,995	4,428,815	12,467,687	5,506,175	75,521,655
Պատրավորություններ										
Պարտ.բանկերի և այլ ֆին.կազմ			218,931	39,625,108	2,222,352	7,379,681	19,964,119	11,480,728		80,890,919
Պարտ.հաճախորդների նկատմամբ	-	-	29,455,895	32,597,400	24,286,548	62,110,602	35,327,175	1,698	-	183,779,318
ցայսհանց			29,455,895							29,455,895
ժամկետային				32,597,400	24,286,548	62,110,602	35,327,175	1,641		154,323,366
այլ										-
Պարտ.բանկերի կողմից թողարկված արժեթղթ.										-
Այլ պարտավորություններ			374,765	155,492						530,257
Հետհաշվ.պայմ.պարտ.	28,532	321,654	7,778,616	4,351,473	4,828,284	6,794,851	2,360,140			26,463,550
*Պարձանագրային պարտավորություններ										-
ԸՆԴԱՄԵՆ	-	-	30,049,591	72,378,000	26,508,900	69,490,283	55,291,294	11,482,426	-	265,200,494
1-ին խմբի արտարժույթ			16,919,478	24,572,271	18,061,117	58,477,626	25,683,244			143,713,736
2-րդ խմբի արտարժույթ			4,832,101	79,256	66,003	123,431	61,602			5,162,393
Խոշոր պարտավորություններ			376,660	36,134,530	318,057	14,825,914	11,737,784			63,392,945
Փոփոխվող տոկոսադրույքով										-
Ֆիրմավաճ տոկոսադրույքով			20,469,738	62,548,141	24,369,626	67,632,255	55,291,294	11,482,426		241,793,480
Անտոկոս			9,579,853	9,829,859	2,139,274	1,858,028				23,407,014
Ձուտ իրազնիխության ճնդրվածք	3,231,311	3,501,687	16,707,214	(18,393,977)	(8,917,800)	(40,790,858)	49,095,945	19,620,754	6,097,962	30,152,238
1-ին խմբի արտարժույթ	1,900,789	887,232	4,069,701	11,427,557	(12,354,787)	(46,089,783)	32,683,072	-	597,765	(6,878,454)
2-րդ խմբի արտարժույթ	-	-	(66,095)	214,989	(41,178)	(123,431)	(61,602)	-	-	(77,317)
Փոփոխվող տոկոսադրույքով			-	-	-	-	-	-	-	-
Ֆիրմավաճ տոկոսադրույքով	3,160,417	3,498,321	(14,038,675)	(17,328,752)	(8,855,873)	(40,809,825)	44,667,130	7,153,067	591,787	(21,962,403)
Կուտակային իրազնիխության ճնդրվածք	3,231,311	6,732,998	23,440,212	5,046,235	(3,871,565)	(44,662,423)	4,433,522	24,054,276	30,152,238	265,200,494

Միջին հաշվեկշռային կապիտալ և ակտիվներ

01/01/16-31/03/16

Միջին հաշվեկշռային ակտիվ	284,262,467
Միջին հաշվեկշռային կապիտալ	29,917,923

Ծանոթագրություն 42. «Ընդունված գրավ»

	Հաշվետու ժամանակաշրջան	Նախորդ ժամանակաշրջան
Այլ արժեթղթեր	7,577,947	7,724,282
Թանկարժեք զարդեր և թանկարժեք քարեր	18,389,986	12,257,618
Անշարժ գույք	150,858,055	142,282,960
Փոխադրամիջոցներ	13,764,903	14,977,647
Այլ հիմնական միջոցներ	20,177,306	18,240,689
Պատրաստի արտադրանք և ապրանքներ	32,540,822	21,284,426
Դրամական միջոցներ	15,208,290	30,893,795
Այլ գրավ	13,121,737	18,811,456
Վարկային երաշխիքներ	4,158,138	3,795,273
Այլ երաշխիքներ	16,097,914	17,581,705
Վարկային երաշխավորություններ	153,920,307	107,535,208
Այլ երաշխավորություններ	15,423,730	19,386,779
Ընդամենը	461,239,135	414,771,838

Վարչության նախագահ

Արսեն Միրայելյան

Գլխավոր հաշվապահ

Նարինե Սարգսյան

Վավերացման ամսաթիվ 14.04.16թ