



Հավելված 5

ՖԻՆԱՆՍԱԿԱՆ ՀԱՇՎԵՏՎՈՒԹՅՈՒՆՆԵՐԻՆ ԿԻՑ ԾԱՆՈԹԱԳՐՈՒԹՅՈՒՆՆԵՐ
(Ձև թիվ 5)

«31» ԴԵԿՏԵՄԲԵՐԻ 2018թ.

ՀԱՅԲԻԶՆԵՍԲԱՆԿ ՓԲԸ, ՀՀ, ԵՐԵՎԱՆ, ՆԱԼԲԱՆԴՅԱՆ 48

Ծանոթագրություն 1. «Ժրավական դաշտ և կորպորատիվ կառավարում»

«Հայրիզնեսբանկ» ՓԲԸ-ն (նախկին «Հայինվեստբանկ ՓԲԸ») (այսուհետ՝ Բանկ) հիմնվել է 1991թ.և հանդիսանում է փակ բաժնետիրական ընկերություն՝ գործելով Հայաստանի Հանրապետության (այսուհետ՝ ՀՀ) օրենսդրության շրջանակներում: Բանկը գրանցվել է 10.12.1991 թ. ՀՀ կենտրոնական բանկի (այսուհետ՝ ՀՀ ԿԲ) կողմից N 40 արտոնագրային համարով: Բանկի հիմնական գործունեությունը վարկավորումը և ավանդների ընդունումն է, ՀՀ-ում և արտերկրներ փոխանցումների և փոխարկման գործարքների իրականացումը, ինչպես նաև իրավաբանական և ֆիզիկական անձանց այլ բանկային ծառայությունների մատուցումը:

Բանկի գլխավոր գրասենյակը և թվով 27 մասնաճյուղերը գտնվում են Երևանում , 23 մասնաճյուղերը ՀՀ տարբեր մարզերում և 7 մասնաճյուղ Լեռնային Ղարաբաղի Հանրապետությունում:

Բանկի իրավաբանական հասցեն է՝ ք.Երևան, Նալբանդյան 48:

- Բանկը հանդիսանում է
 - Հայաստանի բանկերի միության անդամ
 - Master Card/Europay համաշխարհային վճարային համակարգի լիիրավ անդամ
 - SWIFT համակարգի բաժնետեր
 - VISA International վճարային համակարգի լիիրավ անդամ
 - Հայաստանի հիպոթեկային շուկայի մասնակիցների միության անդամ
 - ՀՀ տարածքում գործող ArCa պրոցեսինգային ընկերության բաժնետեր
 - Բանկում գործում է սեփական պրոցեսինգային կենտրոն

1. Կորպորատիվ կառավարում.

- Բանկի կառավարման մարմիններն են՝
 - Բաժնետերերի Ընդհանուր Ժողովը՝ Բանկի կառավարման բարձրագույն մարմինը
 - Բանկի Խորհուրդը
 - Բանկի Վարչությունը և Բանկի Վարչության նախագահը

ա) Խորհրդի կազմը.
Խորհրդի նախագահ – Վիտալի Գրիգորյանց
Խորհրդի անդամներ – Սերգեյ Աբումանյան
Դիանա Գրիգորյան
Սևակ Պետրոսյան
Ալիկ Չիրկինյան

բ) Վարչության կազմը.
Վարչության նախագահ- Արսեն Միքայելյան
Վարչության անդամներ՝
Մանվել Սահակյան - Վարչության նախագահի առաջին տեղակալ
Վարդան Աղաջանյան - Վարչության նախագահի տեղակալ-Գործառնական դեպարտամենտի տնօրեն
Նշան Գրիգորյան -Վարչության նախագահի տեղակալի-Վարկային դեպարտամենտի տնօրեն
Նարինե Սարգսյան-Գլխավոր հաշվապահ
Ալյոնա Ստրաստան -Վարչության նախագահի տեղակալ – Տարածքային զարգացման և Տեղեկատվական Տեխնոլոգիաների դեպարտամենտի տնօրեն, Վարչության անդամի ժամանակավոր պաշտոնակատար

Մովսես Էրժյան -Վարչության նախագահի տեղակալ - Ֆինանսական ղեկարտամենտի տնօրեն, Վարչության անդամի ժամանակավոր պաշտոնակատար
Անի Ղամբարյան- Ռիսկերի կառավարման ղեկարտամենտի տնօրեն

գ) նշանակալից մասնակիցների անունները/ամվանումները,
Գրիգորյանց Վիտայի Սարգսի – 100 %

դ) ղեկավարների վարձատրության քաղաքականությունը,

Բանկի ղեկավարության վարձատրությունը կատարվում է համաձայն կնքված աշխատանքային պայմանագրի և Բանկի Խորհրդի կողմից հաստատված հաստիքացուցակի :

Ծանոթագրություն 2. «Հաշվապահական հաշվառման քաղաքականությունը»

2.1 Ֆինանսական հաշվետվությունների պատրաստումը

Բանկի ֆինանսական հաշվետվությունները կազմելիս կիրառվել են Միջազգային Ֆինանսական ստանդարտների, հաշվապահական հաշվառումը կարգավորող այլ իրավական ակտերի, Բանկի Խորհրդի կողմից հաստատված Հաշվապահական հաշվառման քաղաքականության պահանջները:

2.2 Անընդհատություն

Բանկի ֆինանսական հաշվետվությունները պատրաստվել են Բանկի գործունեության անընդհատության հիման վրա, որը ենթադրում է, որ Բանկի ակտիվները պետք է իրացվեն և պարտավորությունները մարվեն Բանկի գործունեության ընթացքում:

2.3 Համադրելիություն

Անհրաժեշտության դեպքում համադրելի թվերը ճշգրտվել են՝ ընթացիկ ժամանակաշրջանի հետ համադրելիության սպասելի մակարդակով:

2.4 Եկամուտների և ծախսերի ճանաչում

2.4.1 Տոկոսային եկամուտներ և ծախսեր
 Տոկոսային եկամուտը և տոկոսային ծախսերը համապարփակ ֆինանսական արդյունքների մասին հաշվետվությունում ճանաչվում են

2.4.2 Կոմիսիոն և այլ եկամուտներ և ծախսեր
 Վարկերի տրամադրման համար գարծվող վճարները համապատասխան ծախսերի հետ միասին հետաձգվում են՝ ճշգրտելով տվյալ վարկի արդյունավետ տոկոսադրույքը: Վարձավճարները, այլ եկամուտները և ծախսերը ճանաչվում են հաշվեգրման սկզբունքով ծառայության մատուցման ընթացքում:

2.5 Արտարժույթային գործառնություններ

Արտարժույթով կատարված գործարքները վերահաշվարկվում են գործառնական արժույթով՝ գործարքի օրվա փոխարժեքով: Արտարժույթով արտահայտված դրամային ակտիվները և պարտավորությունները փոխարկվում են գործառնական արժույթով կիրառելով հաշվապահական հաշվեկշիռի ամսաթվի դրությամբ գործող փոխարժեքը:

Յուրաքանչյուր գործառնության պայմանագրով նախատեսված փոխարժեքի և տվյալ գործառնության օրվա գործող փոխարժեքի տարբերությունից առաջացած օգուտը կամ վնասը հաշվառվում է համափարպակ ֆինանսական արդյունքների մասին հաշվետվության գուտ առևտրային եկամուտ հոդվածի արտարժույթի առք ու վաճառքից գուտ եկամուտ տողում:

Բանկի կողմից ֆինանսական հաշվետվությունների պատրաստման նպատակով օգտագործվել են հետևյալ փոխարժեքները

	2018թ. դեկտեմբերի 31	2017թ. դեկտեմբերի 31
ՀՀ դրամ/1 ԱՄՆ դոլար	483.75	484.1
ՀՀ դրամ/1 Եվրո	553.65	580.1

2.6 Կանխիկ և կանխիկին հավասարեցված միջոցներ

Գրամական միջոցներ և դրանց համարժեքները բաղկացած են կանխիկ դրամական միջոցներից, թղթակից բանկերի ցլահանց միջոցներից, ՀՀ ԿԲ-ում պահվող միջոցներից (բացառությամբ ԱրՔա վճարային համակարգով իրականացվող փոխհաշվարկների համար դեպոնացված գումարների), որոնք կարող են փոխարկվել կանխիկ կարճ ժամանակամիջոցում և չեն ենթարկվում արժեքի փոփոխման զգալի ռիսկի ։

2.7 Պահանջներ այլ բանկերի նկատմամբ

Իր բնականոն գործունեության ընթացքում Բանկն օգտագործում է այլ բանկերում տարբեր ժամանակաշրջանների համար բացված ընթացիկ և ավանդային հաշիվներ։

2.8 Արժեթղթեր

Իրական արժեքով՝ այլ համապարփակ ֆինանսական արդյունքի միջոցով չափվող ֆինանսական ակտիվները սկզբնական ճանաչման ժամանակ հաշվառվում են սկզբնական արժեքով և հետագայում վերաչափվում են իրական արժեքով։ Իրական արժեքով վերագնահատման ժամանակ վերագնահատման արդյունքը արտացոլվում է սեփական կապիտալում։

2.9 Հանախորդներին տրված ամորտիզացված արժեքով հաշվառվող վարկեր և փոխառություններ

Հանախորդներին տրված ամորտիզացված արժեքով հաշվառվող վարկեր և փոխառություններ ֆիրսված վճարումներով ֆինանսական ակտիվներ են, որոնք ստեղծվում են Բանկի կողմից ուղղակիորեն պարտապահին դրամ տրամադրելու միջոցով՝ առանց պարտքը վաճառելու մտադրության։ Ֆիրսված ժամկետներով տրամադրված վարկերը սկզբնապես ճանաչվում են իրական արժեքով՝ գումարած գործարքից ծախսումները։ Այնուհետև վարկերն ու փոխատվությունները չափվում են ամորտիզացված արժեքով՝ կիրառելով արդյունավետ տոկոսադրույքի մեթոդը։ Հանախորդներին տրված ամորտիզացված արժեքով հաշվառվող վարկեր և փոխառությունների գումարները նվազեցնում են դրանց գծով արժեզրկումից պահուստների գումարներով։

2.10 Վարձակալություն

Գործառնական վարձակալության շրջանակներում վարձավճարները ճանաչվում են որպես ծախս ֆինանսական արդյունքների մասին հաշվետվությունում գծային հիմունքով վարձակալության ժամկետի ընթացքում։

2.11 Հնարավոր կորուստների պահուստ

Յուրաքանչյուր հաշվապահական հաշվեկշի ամսաթվով Բանկն իրականացնում է արժեզրկման գնահատում ֆինանսական ակտիվների կամ ֆինանսական ակտիվների խմբի համար։

2.12 Ոչ նյութական ակտիվներ

Ոչ նյութական ակտիվները բաղկացած են համակարգչային ծրագրից, արտոնագրերից և այլն։ Առանձին ձեռք բերված ոչ նյութական ակտիվները սկզբնապես ճանաչվում են ինքնարժեքով։ Նախնական ճանաչումից հետո ոչ նյութական ակտիվները հաշվառվում են ինքնարժեքով՝ նվազեցնելով կուտակված ամորտիզացիան կամ արժեզրկումից կորուստները։ Ոչ նյութական ակտիվների օգտակար ծառայությունների ժամկետները կարող են լինել որոշակի կամ անորոշ։ Որոշակի ժամկետ ունեցող ոչ նյութական ակտիվներն ամորտիզացվում են գծային հիմունքով օգտակար ծառայության՝ 15 տարվա ընթացքում։Անորոշ օգտակար ծառայությունների ժամկետներ ունեցող ոչ նյութական ակտիվները չեն ամորտիզացվում, սակայն յուրաքանչյուր տարի գնահատվում են արժեզրկման առումով։

2.13 Հիմնական միջոցներ

Հիմնական միջոցները ներկայացված են սկզբնական արժեքի և կուտակված մաշվածության տարբերությամբ։

Մաշվածությունը հաշվարկվում է գծային մեթոդով ակտիվի օգտակար ծառայության ժամկետի ընթացքում, կիրառելով հետևյալ տարեկան դրույքաչափերը՝

	Օգտակար ծառայության ժամկետ
	(տարիներ)
Շենքեր, շինություններ	30
Համակարգիչներ և կապի միջոցներ	3
Տրանսպորտային միջոցներ	8
Ավտոմատ գանձման մեքենաներ	10
Այլ հիմնական միջոցներ	8
Գույք և գրասենյակային սարքավորումներ	8

Վարձակալված հիմնական միջոցների վրա ուղղված կապիտալ բնույթի ծախսումները կապիտալացվում և ամորտիզացվում են գծային հիմունքով վարձակալական պայմանագրի գործողության մնացորդային ժամկետի ընթացքում։

Հիմնական միջոցների վերանորոգման և պահպանման հետ կապված ծախսումները ֆինանսական արդյունքի մասին հաշվետվությունում ճանաչվում են որպես ծախս՝ դրանց կատարման պահին։

2.14 Ֆինանսական գործիքներ

Բանկը ֆինանսական գործիքների չափումը, ճանաչումը, օգտագործումը և հաշվառումը կատարում է ՀՀ օրենսդրությամբ սահմանված կարգով, ինչպես նաև բանկի կողմից ընդունված կարգերով, որոշումներով, հրահանգներով և ակտերով:

2.15 Հաշվապահական հաշվեկշռի ամսաթվից հետո տեղի ունեցող դեպքեր

2.15.1 Եթե աուդիտորական կազմակերպության կողմից հայտնաբերված էական սխալը արդյունք

2.15.2 Եթե բանկի տարեկան ֆինանսական հաշվետվությունները սահմանված կարգով հրապարակելուց հետո առաջանում կամ հայտնաբերվում են էական սխալներ, ապա նման դեպքերում ճշգրտումներ չեն կատարվում և համարվում է, որ նման տեղեկատվության վերաներկայացումն անիրագործելի է:

2.16 Հարկում

Շահույթի գծով հաշվետու տարվա շահութահարկը բաղկացած է ընթացիկ և հետաձգված հարկերից: Ընթացիկ հարկը տարվա համար հարկվող եկամուտից վճարվելիք հարկն է՝ հաշվապահական հաշվեկշռի ամսաթվին գործող հարկային դրույքով, ինչպես նաև նախորդ տարիների համար վճարված հարկերի ճշտումները: Հետաձգված հարկերը հաշվարկվում են հաշվի առնելով բոլոր ժամանակախին տարբերությունները, որոնք առաջանում են ֆինանսական հաշվետվություններում ճանաչված ակտիվների և պարտավորությունների հաշվեկշռային գումարների և հարկային նպատակներով հաշվարկվող գումարների միջև:

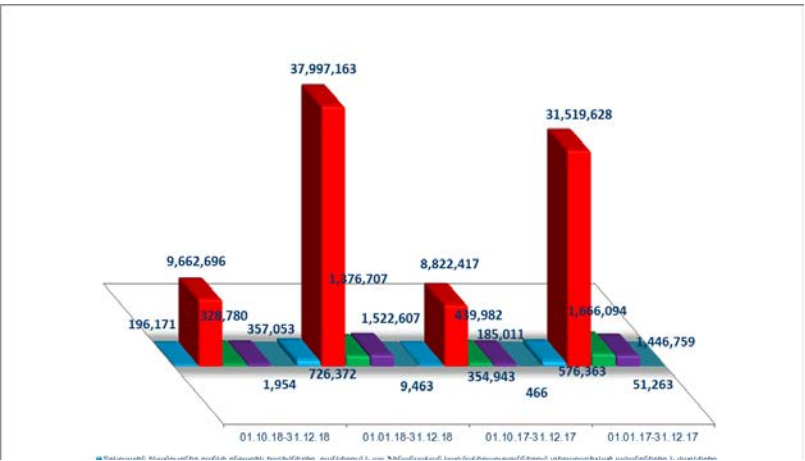
Բանկը իր գործունեության ընթացքում վճարում է նաև այլ հարկեր: Այդ հարկերը ներառված են համապարփակ ֆինանսական արդյունքների մասին հաշվետվության այլ ծախսերում:

2.17 Չափման և ներկայացման արժույթ

Հայաստանի Հանրապետության ազգային արժույթը ՀՀ դրամն է: Սույն ֆինանսական հաշվետվությունների նպատակների համար դրամը հանդիսանում է նաև ներկայացման արժույթ: Միջանկյալ ֆինանսական հաշվետվությունները ներկայացված են ՀՀ դրամով՝ հազարների ճշտությամբ:

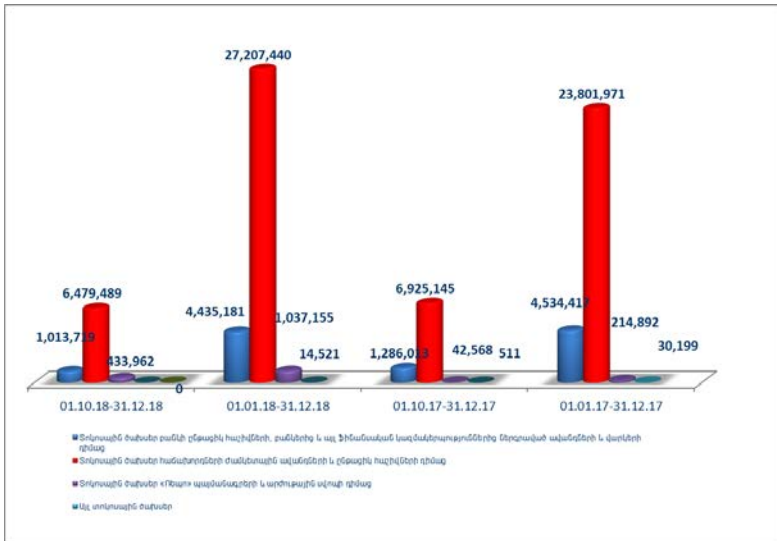
Ծանոթագրություն 3. «Զուտ տոկոսային և մմանատիպ եկամուտներ»

Տոկոսային և մմանատիպ եկամուտներ	01.10.18-31.12.18	01.01.18-31.12.18	01.10.17-31.12.17	01.01.17-31.12.17
Տոկոսային եկամուտներ բանկի ընթացիկ հաշիվներից, բանկերում և այլ ֆինանսական կազմակերպություններում տեղաբաշխված ավանդներից և վարկերից	196,171	726,372	185,011	576,363
Տոկոսային եկամուտ հաճախորդներին տրված վարկերից և փոխառություններից	9,662,696	37,997,163	8,822,417	31,519,628
Տոկոսային եկամուտ պարտքային արժեթղթերից	328,780	1,376,707	439,982	1,666,094
Տոկոսային եկամուտ «Ռեպո» պայմանագրերից և արժույթային սվոպից	357,053	1,522,607	354,943	1,446,759
Այլ տոկոսային եկամուտ	1,954	9,463	466	51,263
Ըճղումները	10,546,654	41,632,312	9,802,819	35,260,107



- Տոկոսային ծախսեր բանկի ընթացիկ հաշիվների, բանկերի և այլ ֆինանսական կազմակերպություններից ներգրաված ավանդների և վարկերի դիմաց
- Տոկոսային ծախսեր հաճախորդների ժամկետային ավանդների և ընթացիկ հաշիվների դիմաց
- Տոկոսային ծախսեր պատմական ազդեցություն
- Տոկոսային ծախսեր «Դեպո» պայմանագրերի և արժեթղթերի սկզբի դիմաց
- Այլ տոկոսային ծախսեր

Տոկոսային և մնանադիպ ծախսեր	01.10.18-31.12.18	01.01.18-31.12.18	01.10.17-31.12.17	01.01.17-31.12.17
Տոկոսային ծախսեր բանկի ընթացիկ հաշիվների, բանկերից և այլ ֆինանսական կազմակերպություններից ներգրաված ավանդների և վարկերի դիմաց	1,013,719	4,435,181	1,286,013	4,534,417
Տոկոսային ծախսեր հաճախորդների ժամկետային ավանդների և ընթացիկ հաշիվների դիմաց	6,479,489	27,207,440	6,925,145	23,801,971
Տոկոսային ծախսեր բանկի կողմից թողարկված արժեթղթերի դիմաց	221,414	860,102	59,602	97,593
Տոկոսային ծախսեր «Ռ-Եպո» պայմանագրերի և արժեթղթերի դիմաց	433,962	1,037,155	42,568	214,892
Այլ տոկոսային ծախսեր	0	14,521	511	30,199
Ընդամենը	8,148,584	33,554,399	8,313,839	28,679,072
Չուտ տոկոսային և մնանադիպ եկամուտ	2,398,070	8,077,913	1,488,980	6,581,035



Ծանոթագրություն 4. «Կոմիսիոն և այլ վճարների տեսքով եկամուտներ և ծախսեր»

Կոմիսիոն և այլ վճարների տեսքով եկամուտներ	01.10.18-31.12.18	01.01.18-31.12.18	01.10.17-31.12.17	01.01.17-31.12.17
Դրամարկղային գործառնություններից	340,878	996,392	93,243	296,310
Հաշվարկային ծառայություններից	461,855	1,487,794	309,205	897,562
Նրաշիփերներից, հոմարագրերով, ակրեդիտիվներով գործառնություններից, համատարածագրային կառավարման Արտարժույթով և արժեթղթերով	211,141	356,345	114,015	294,852
	1	5		

Վճարային քարտերի սպասարկումից	242,167	1,073,462	258,443	867,343
Այլ կոմիսիոն վճարներ	257,709	837,579	252,212	952,532
Ընդամենը	1,513,751	4,751,577	1,027,118	3,308,599

Կոմիսիոն և այլ վճարների տեսքով ծախսեր	01.10.18-31.12.18	01.01.18-31.12.18	01.10.17-31.12.17	01.01.17-31.12.17
Թղթակցային և այլ հաշիվների դիմաց կոմիսիոն վճարներ/ հաշվարկային գործառն.	95,649	316,851	78,806	258,593
Վճարային քարտերով գործառնությունների գծով վճարներ/դրամարկղային գործառն.	63,165	251,589	27,918	102,973
Երաշխիքների, հոծարագրերով, ակրեդիտիվներով գործառնությունների, հավատարմագրային կառավարման գործառնությունների գծով վճարներ	6,561	34,807	9,516	14,178
Արտարժույթով և արժեթղթերով				
Այլ կոմիսիոն վճարներ	6,126	28,269	4,424	14,466
Ընդամենը	171,501	631,516	120,664	390,210

Մտացված գուտ կոմիսիոն և այլ վճարներ	1,342,250	4,120,061	906,454	2,918,389
--	------------------	------------------	----------------	------------------

Ծանոթագրություն 5. «Զուտ եկամուտ ամստրային գործառնություններից»

Շահույթ վնասով վերաչափվող իրական արժեքով պահվող ներդրումներից	01.10.18-31.12.18	01.01.18-31.12.18	01.10.17-31.12.17	01.01.17-31.12.17
Առևտրային նպատակներով պահվող ներդրումների առք ու վաճառքից գուտ եկամուտ, այդ թվում՝				
- բաժնետոմսերից				
- պարտքային արժեթղթերից				
- ամանցյալներից	149,410	-5,662	-24,747	20,185
Առևտրային նպատակներով պահվող ներդրումների իրական արժեքի փոփոխությունից				
Ընդամենը	149,410	-5,662	-24,747	20,185

Վաճառքի համար մատչելի ներդրումներից	01.10.18-31.12.18	01.01.18-31.12.18	01.10.17-31.12.17	01.01.17-31.12.17
Վաճառքի համար մատչելի ներդրումների առք ու վաճառքից գուտ եկամուտ, այդ թվում՝				
- բաժնետոմսերից				
- պարտքային արժեթղթերից			3,438	86,363
- ամանցյալներից				
Վաճառքի համար մատչելի ներդրումների իրական արժեքի փոփոխությունից գուտ եկամուտ	0	0	0	-69,375
Ընդամենը	0	0	3,438	16,988

Արտարժույթային գործառնություններից	01.10.18-31.12.18	01.01.18-31.12.18	01.10.17-31.12.17	01.01.17-31.12.17
Արտարժույթի առք ու վաճառքից ստացված գուտ եկամուտ	656,783	2,050,735	453,661	1,450,705
Արտարժույթի վերագնահատումից ստացված	-93,615	113,602	51,189	-4,755
Ընդամենը	563,168	2,164,337	504,850	1,445,950

Թանկարժեք մետաղների բանկային ստանդարտացված ձուլակտորներից և հուշադրամներից	01.10.18-31.12.18	01.01.18-31.12.18	01.10.17-31.12.17	01.01.17-31.12.17
Թանկարժեք մետաղների բանկային ստանդարտացված ձուլակտորների և	6,192	35,100	8,180	15,657

Թամկարծեր մետաղների բանկային ստանդարտացված ձուլակտորների և	9,229	-4,160	-11,082	20,332
Ընդամենը	15,421	30,940	-2,902	35,989
Ջուտ եկամուտ առևտրային	727,999	2,189,615	480,639	1,519,112

Ծանոթագրություն 6. «Այլ գործառնական եկամուտ»

Այլ գործառնական եկամուտ	01.10.18-31.12.18	01.01.18-31.12.18	01.10.17-31.12.17	01.01.17-31.12.17
Եկամուտներ ստացված տույժերից և տուտամուհներից	968,484	3,316,683	736,818	2,403,364
Ֆակտորինգից ստացված եկամուտներ	37	1,115	451	3,644
Հիմնական միջոցների և ոչ նյութական ակտիվների օտարումից ստացված գուտ եկամուտներ	40,035	74,895	2,850	27,891
Հիմնական միջոցների և ոչ նյութական ակտիվների վերագնահատումից և արժեզրկման հակադրումից գուտ եկամուտներ				
Այլ եկամուտներ	116,795	469,075	98,677	289,777
Ընդամենը	1,125,351	3,861,768	838,796	2,724,676

Ծանոթագրություն 7. «Ակտիվների հնարավոր կորուստների պահուստին կատարված գուտ մասհանումներ»

Բանկերի մկատմանը պահանջների գծով	Ծանոթագրություն 14	01.10.18-31.12.18	01.01.18-31.12.18	01.10.17-31.12.17	01.01.17-31.12.17
Սկզբնական մնացորդ		387,020	95,832	67,303	59,187
Պահուստին կատարված մասհանումներ		467,702	1,299,260	94,564	728,300
Պահուստին կատարված մասհանումների		-636,632	-1,177,002	-66,035	-691,655
Պահուստին կատարված գուտ մասհանումներ		-168,930	122,258	28,529	36,645
Նախկինում հետհաշվեկշիռ դուրս գրված		0	0	0	0
Պահուստի օգտագործում					
Վերջնական մնացորդ		218,090	218,090	95,832	95,832

Ֆինանսական կազմակերպությունների մկատմանը պահանջների գծով	Ծանոթագրություն 14	01.10.18-31.12.18	01.01.18-31.12.18	01.10.17-31.12.17	01.01.17-31.12.17
Սկզբնական մնացորդ		34,809	78,692	73,903	57,370
Պահուստին կատարված մասհանումներ		1,135	155,251	6,366	55,795
Պահուստին կատարված մասհանումների		-5,684	-203,683	-1,577	-34,473
Պահուստին կատարված գուտ մասհանումներ		-4,549	-48,432	4,789	21,322
Նախկինում հետհաշվեկշիռ դուրս գրված					
Պահուստի օգտագործում					
Վերջնական մնացորդ		30,260	30,260	78,692	78,692

Հաճախորդներին տրված վարկերի, փոխառությունների գծով	Ծանոթագրություն 16	01.10.18-31.12.18	01.01.18-31.12.18	01.10.17-31.12.17	01.01.17-31.12.17
Սկզբնական մնացորդ		7,543,513	5,623,825	5,856,008	4,239,633
Պահուստին կատարված մասհանումներ		3,166,864	11,102,038	2,401,350	8,785,962
Պահուստին կատարված մասհանումների		-2,026,639	-7,622,428	-2,989,301	-7,054,393
Պահուստին կատարված գուտ մասհանումներ		1,140,225	3,479,610	-587,951	1,731,569
Նախկինում հետհաշվեկշիռ դուրս գրված գումարների վերադարձ		288,361	2,532,578	1,184,971	2,980,115

Պահուստի օգտագործում	չ	-616,840	-3,280,754	-829,203	-3,327,492
Վերջնական մնացորդ		8,355,259	8,355,259	5,623,825	5,623,825

Ներդրումների գծով	Ծանոթագրություն 18	01.10.18-31.12.18	01.01.18-31.12.18	01.10.17-31.12.17	01.01.17-31.12.17
Սկզբնական մնացորդ		421	0	0	1,235
Պահուստին կատարված մասհանումներ		0	421	0	
Պահուստին կատարված մասհանումների		0	0	0	-1,235
Պահուստին կատարված զուտ մասհանումներ		0	421	0	-1,235
Նախկինում հետհաշվեկշիռ դուրս գրված					
Պահուստի օգտագործում					
Վերջնական մնացորդ			421	421	0

Այլ ակտիվների գծով	Ծանոթագրություն 18	01.10.18-31.12.18	01.01.18-31.12.18	01.10.17-31.12.17	01.01.17-31.12.17
Սկզբնական մնացորդ		475,412	516,385	539,688	545,321
Պահուստին կատարված մասհանումներ		1,166,547	5,557,825	1,441,063	5,164,447
Պահուստին կատարված մասհանումների		-1,198,704	-5,207,397	-1,214,319	-4,936,900
Պահուստին կատարված զուտ մասհանումներ		-32,157	350,428	226,744	227,547
Նախկինում հետհաշվեկշիռ դուրս գրված		41,155	55,569	20,260	46,469
Պահուստի օգտագործում		-4,252	-442,224	-270,307	-302,952
Վերջնական մնացորդ			480,158	480,158	516,385

Վարկային ռիսկ պարտմանը հետհաշվեկշռային հոդվածների գծով	Ծանոթագրություն 34	01.10.18-31.12.18	01.01.18-31.12.18	01.10.17-31.12.17	01.01.17-31.12.17
Սկզբնական մնացորդ		676,042	615,498	655,706	591,471
Պահուստին կատարված մասհանումներ		449,190	1,105,371	207,373	709,532
Պահուստին կատարված մասհանումների		-185,454	-781,091	-247,581	-685,505
Պահուստին կատարված զուտ մասհանումներ		263,736	324,280	-40,208	24,027
Վերջնական մնացորդ			939,778	939,778	615,498

Ընդամենը զուտ մասհանումներ պահուստներից		1,198,325	4,228,565	-368,097	2,039,875
--	--	------------------	------------------	-----------------	------------------

Ծանոթագրություն 8. «Ընդհանուր վարչական ծախսեր»

Ընդհանուր վարչական ծախսեր	01.10.18-31.12.18	01.01.18-31.12.18	01.10.17-31.12.17	01.01.17-31.12.17
Ծախսեր հաշվարկված աշխատավարձի և դրան հավասարեցված այլ վճարումների գծով*	1,224,079	3,949,278	1,127,391	3,619,092
Ծախսեր սոցիալական ավանդակագրության պետական հիմնադրամին հատկացումների գծով	0	0	0	0
Վերապատրաստման և ուսուցման գծով ծախսեր	818	1,266	1,352	7,028
Գործուղման ծախսեր	61,674	161,245	57,993	130,185
Գործառնական վարձակալության գծով ծախսեր	68,727	271,710	54,393	184,310
Ապահովագրության ծախսեր	7,856	33,693	18,017	65,336
Բանկի սարքավորումների սպասարկման և պահպանման գծով ծախսեր	61,662	188,250	59,961	215,595
Բանկի շենքերի տնտեսական պահպանության և ամվտանգության գծով ծախսեր	83,169	300,272	71,785	288,503
Լուղիտային և խորհրդատվական	4,208	17,390	77,140	111,355
Կապի և հաղորդակցման միջոցների գծով ծախսեր	31,030	131,423	35,170	124,236
Տրանսպորտային ծախսեր	22,774	70,518	15,754	58,953

Ծախսեր հարկերի (բացառությամբ շահութահարկի), տուրքերի և այլ պարտադիր	142,335	464,811	103,116	310,128
Գրասենյակային և կազմակերպչական ծախսեր	47,232	93,740	46,634	91,996
Վարկերի տրամադրման և վերադարձման գծով	9,234	44,995	17,487	70,098
Այլ վարչական ծախսեր	230,681	755,997	107,956	507,551
Ընդամենը	1,995,479	6,484,588	1,794,149	5,784,366

2018թ դեկտեմբերի 31-ի դրությամբ բանկի աշխատակիցների բվարանակը **947-6 է**:
Մեկ աշխատողին բաժին ընկնող միջին ամսական աշխատավարձի չափը՝ **214** հազ.դրամ:

Ծանոթագրություն 9. «Այլ գործառնական ծախսեր»

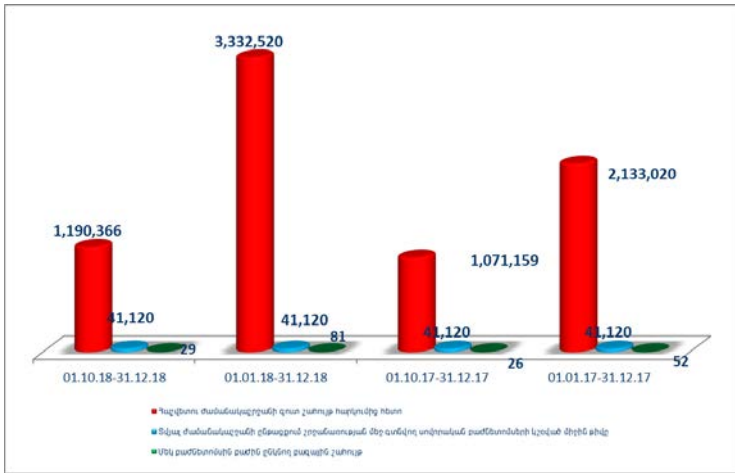
Այլ գործառնական ծախսեր	01.10.18-31.12.18	01.01.18-31.12.18	01.10.17-31.12.17	01.01.17-31.12.17
Վճարված տուգանքներ և տույժեր	12,139	13,117	240	677
Գովազդային և ներկայացուցչական ծախսեր	86,004	301,158	87,407	245,182
Ֆակտորինգի գծով ծախսեր				
Հիմնական միջոցների և ոչ նյութական ակտիվների ամորտիզացիոն ծախսեր	279,163	1,051,373	244,881	980,957
Կորուստներ նյութական ակտիվների				
Ավանդների երաշխավորման հիմնադրամին հատկացումներ	179,933	748,918	293,904	997,683
Այլ ծախսեր	266,046	1,105,983	280,933	960,348
Ընդամենը	823,285	3,220,549	907,365	3,184,847

Ծանոթագրություն 11. «Շահութահարկի գծով ծախս (փոխհատուցում)»

Շահութահարկի գծով ծախս	01.10.18-31.12.18	01.01.18-31.12.18	01.10.17-31.12.17	01.01.17-31.12.17
Ընթացիկ հարկի գծով ծախս/հակադարձում	386,215	983,135	310,293	601,104
Տվյալ ժամանակաշրջանում ճանաչված՝ նախորդ ժամանակաշրջանների ընթացիկ հարկի ճշգրտումները				
Հետաձգված հարկի գծով ծախս				
Ընդամենը	386,215	983,135	310,293	601,104

Ծանոթագրություն 12. «Մեկ բաժնետոմսին բաժին ընկնող բազային շահույթ»

Մեկ բաժնետոմսին բաժին ընկնող բազային շահույթ	01.10.18-31.12.18	01.01.18-31.12.18	01.10.17-31.12.17	01.01.17-31.12.17
Հաշվետու ժամանակաշրջանի գուտ շահույթ հարկումից հետո	1,190,366	3,332,520	1,071,159	2,133,020
Տվյալ հաշվետու ժամանակաշրջանի համար հաշվարկված շահաբաժիններ արտոնյալ բաժնետոմսերի գծով	()	()	()	()
Մովորա-կան բաժնետոմսերի սեփականատերերին վերագրվող տվյալ ժամանակաշրջանի գուտ շահույթ/ վնաս				
Տվյալ ժամանակաշրջանի ընթացքում շրջանառության մեջ գտնվող սովորական	41,120	41,120	41,120	41,120
Մեկ բաժնետոմսին բաժին ընկնող բազային	29	81	26	52
Մեկ բաժնետոմսին բաժին ընկնող նոսրացված				



Ծանոթագրություն. Այլ համապարփակ եկամուտներ

Այլ համապարփակ եկամուտներ	01.10.18-31.12.18	01.01.18-31.12.18	01.10.17-31.12.17	01.01.17-31.12.17
Փոխարժեքային տարբերություններ արտերկրյա գործառնությունների վերահսկարկից				
Իրական արժեքով՝ այլ համապարփակ ֆինանսական արդյունքի միջոցով չափվող ֆինանսական ակտիվներ վերագնահատումներ	(26,022)	180,350	251,280	505,727
Դրամական հոսքերի հեջավորում				
Հիմնական միջոցների վերագնահատումներից				
Հետաձգված հարկի գծով ծախս				
Ընդամենը	(26,022)	180,350	251,280	505,727

Ծանոթագրություն 13. «Կանխիկ դրամական միջոցներ, դրանց համարժեքներ և մնացորդներ ՀՀ կենտրոնական բանկում»

Կանխիկ դրամական միջոցներ, դրանց համարժեքներ և մնացորդներ ՀՀ կենտրոնական բանկում	Հաշվետու ժամանակաշրջան	Նախորդ ժամանակաշրջան
Կանխիկ դրամական միջոցներ	4,378,021	4,460,159
Դրամական միջոցների այլ տեղաբաշխումներ	2,698,895	2,576,781
Թղթակցային հաշիվներ ՀՀ ԿԲ-ում*	109,194,765	54,978,114
Ընդամենը	116,271,681	62,015,054
Ավանդային հաշիվներ ՀՀ ԿԲ-ում	0	50,016,638
Դեպոզիտային միջոցներ ՀՀ ԿԲ-ում**	210,000	120,000
Հաշվեդրված տոկոսներ		
Կանխիկ դրամական միջոցներ և մնացորդներ ՀՀ ԿԲ-ում	116,481,681	112,151,692
Թանկարժեք մետաղների ստանդարտացված ձուլակտորներ	154,475	115,135
Այլ բանկերում տեղաբաշխված միջոցներ (ծանոթ. 13)	21,591,292	9,488,517
Ընդամենը դրամական միջոցներ և դրանց համարժեքներ	127,503,012	65,674,706

* Թղթակցային հաշիվները ՀՀ ԿԲ-ում սերտուս են ՀՀ բանկային օրենսդրության համաձայն բանկի ներգրավված միջոցների դիմաց հաշվարկված պարտադիր պահուստավորման ենթակա միջոցներ են:

** ՀՀ ԿԲ-ում դեպոնացված գումարը իրենից ներկայացնում է ԱրՔա վճարային համակարգով իրականացվող փոխհաշվարկների երաշխիքային ավանդ:

Ծանոթագրություն 14. «Պահանջներ քանկերի և այլ ֆինանսական կազմակերպությունների նկատմամբ»

Ընթացիկ հաշիվներ	Հաշվետու ժամանակաշրջան	Նախորդ ժամանակաշրջան
ՀՀ քանկերում	3,643	9,941
ԲԲԲ-(Բաս3) և բարձր վարկանիշ ունեցող քանկերում	8,462,195	3,325,589
ԲԲԲ-(Բաս3)-ից ցածր վարկանիշ ունեցող և վարկանիշ չունեցող քանկերում	2,611,018	208,987
Հաշվեզրված տոկոսներ	0	0
Ընդամենը	11,076,856	3,544,517

Միջանկյալ վարկեր և ավանդներ, այլ		
ՀՀ ԿԲ-ում		
- վարկեր և ավանդներ		
- ֆակտորինգ		
- ֆինանսական լիզինգ		
- ռեպո (հետգնման) պայմանագրեր		
- ավուպ		
- այլ		
ՀՀ քանկերում		
- վարկեր և ավանդներ	0	0
- ֆակտորինգ		
- ֆինանսական լիզինգ		
- ռեպո (հետգնման) պայմանագրեր	0	2,018,473
- ավուպ	0	0
- ակրեդիտիվներ և բանկային երաշխիքներ		
- այլ		
ԲԲԲ-(Բաս3) և բարձր վարկանիշ ունեցող քանկերում		
- վարկեր և ավանդներ	9,291,010	1,923,600
- ֆակտորինգ		
- ֆինանսական լիզինգ		
- ռեպո (հետգնման) պայմանագրեր		
- ավուպ	0	0
- ակրեդիտիվներ և բանկային երաշխիքներ		
- այլ	0	0
ԲԲԲ-(Բաս3)-ից ցածր վարկանիշ ունեցող և վարկանիշ չունեցող քանկերում		
- վարկեր և ավանդներ		
- ֆակտորինգ		
- ֆինանսական լիզինգ		
- ռեպո (հետգնման) պայմանագրեր		
- ավուպ	0	0
- ակրեդիտիվներ և բանկային երաշխիքներ		
- այլ	1,434,717	2,095,798
Հաշվեզրված տոկոսներ	6799	1961
Ընդամենը	21,809,382	9,584,349
Բանկերի նկատմամբ պահանջների գծով հնարավոր կորուստների պահուստ (ծանոթ. 7)	-218,090	-95,832

Ջուտ Պահանջներ քանկերի մկատմամբ	21,591,292	9,488,517
--	-------------------	------------------

Ֆինանսական կազմակերպություններում վարկեր և ավանդներ, այլ պահանջներ		
ՀՀ ֆինանսական կազմակերպություններում	1,980,892	6,503,214
- վարկեր և ավանդներ	1,071,435	4,400,183
- ֆակտորինգ		
- ֆինանսական լիզինգ		
- ռեպո (հետգնման) պայմանագրեր	909,457	2,103,031
- ավոպ		
- ակրեդիտիվներ և բանկային երաշխիքներ		
- այլ		
ԲԲԲ- (Բաս3) և բարձր վարկանիշ ունեցող ֆինանսական կազմակերպություններում		
- վարկեր և ավանդներ	0	0
- ֆակտորինգ		
- ֆինանսական լիզինգ		
- ռեպո (հետգնման) պայմանագրեր		
- ավոպ		
- ակրեդիտիվներ և բանկային երաշխիքներ		
- այլ		
ԲԲԲ- (Բաս3)-ից ցածր վարկանիշ ունեցող և վարկանիշ չունեցող ֆինանսական կազմակերպություններում	1,013,131	1,329,803
- վարկեր և ավանդներ		
- ֆակտորինգ		
- ֆինանսական լիզինգ		
- ռեպո (հետգնման) պայմանագրեր		
- ավոպ		
- ակրեդիտիվներ և բանկային երաշխիքներ		
- այլ	1,013,131	1,329,803
Հաշվեդրված տոկոսներ	20,574	35,189
Ընդամենը	3,014,597	7,868,206
Ֆինանսական կազմակերպությունների մկատմամբ պահանջների գծով հնարավոր կորուստների պահուստ (ծանոթ. 7)	-30,260	-78,692
Ջուտ պահանջներ Ֆինանսական կազմակերպությունների մկատմամբ	2,984,337	7,789,514
Ջուտ պահանջներ քանկերի և Ֆինանսական կազմակերպությունների մկատմամբ	24,575,629	17,278,031

Ծանոթագրություն 15. «Շահույթ վնասով վերաչափվող իրական արժեքով հաշվառվող ֆինանսական ակտիվներ»

Պետական արժեքիքեր	Հաշվետու ժամանակաշրջան	Նախորդ ժամանակաշրջան
ՀՀ պետական արժեքիքեր, այլ թվում՝		
- գանձապետական պարտատոմսեր	23,252,698	24,556,156
- կենտրոնական բանկի պարտատոմսեր		
- այլ		
ԲԲԲ- (Բաս3) և բարձր վարկանիշ ունեցող երկրների պետական արժեքիքեր, այլ թվում՝		
- գանձապետական պարտատոմսեր		
- կենտրոնական բանկի պարտատոմսեր		
- այլ		
ԲԲԲ- (Բաս3) -ից ցածր վարկանիշ ունեցող և վարկանիշ չունեցող երկրների պետական արժեքիքեր		
- գանձապետական պարտատոմսեր		
- կենտրոնական բանկի պարտատոմսեր		
- այլ		
Ընդամենը պետական արժեքիքեր	23,252,698	24,556,156

ՀՀ ոչ պետական արժեթղթեր	ցուցակված	չցուցակված	ցուցակված	չցուցակված
Ա-/ԱՅ/ և քարձր վարկանիշ ունեցող թողարկողի				
- երկարաժամկետ պարտքային գործիքներ				
- կարճաժամկետ պարտքային գործիքներ				
- ավանդային հավաստագրեր				
- կապիտալի գործիքներ				
- այլ				
Հայաստանի Հանրապետության կենտրոնական				
- երկարաժամկետ պարտքային գործիքներ				
- կարճաժամկետ պարտքային գործիքներ				
- ավանդային հավաստագրեր				
- կապիտալի գործիքներ				
- այլ				
ԲԲԲ+/Բաա1/ և ցածր վարկանիշ ունեցող, այլ				
- երկարաժամկետ պարտքային գործիքներ				
- կարճաժամկետ պարտքային գործիքներ				
- ավանդային հավաստագրեր				
- կապիտալի գործիքներ				
- այլ				
Ընդամենը ՀՀ ոչ պետական առևտրային նպատակով պահվող արժեթղթեր	0	0	0	0

Այլ երկրների ոչ պետական արժեթղթեր	ցուցակված	չցուցակված	ցուցակված	չցուցակված
Ա-/ԱՅ/ և քարձր վարկանիշ ունեցող թողարկողի				
- երկարաժամկետ պարտքային գործիքներ				
- կարճաժամկետ պարտքային գործիքներ				
- ավանդային հավաստագրեր				
- կապիտալի գործիքներ				
- այլ				
ԲԲԲ+/Բաա1/ և ցածր վարկանիշ ունեցող, այլ				
- երկարաժամկետ պարտքային գործիքներ				
- կարճաժամկետ պարտքային գործիքներ				
- ավանդային հավաստագրեր				
- կապիտալի գործիքներ				
- այլ				
Ընդամենը այլ երկրների ոչ պետական առևտրային նպատակով պահվող արժեթղթեր	0	0	0	0

Ընդամենը Շահույթ վնասով վերաչափվող իրական արժեքով հաշվառվող ֆինանսական	23,252,698	24,556,156	0	0
---	-------------------	-------------------	----------	----------

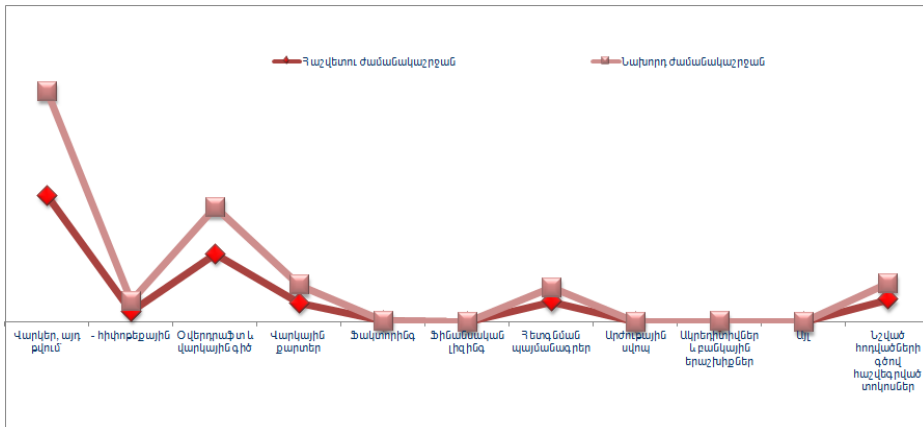
Առևտրային նպատակով պահվող այլ ֆինանսական ակտիվներ	Հաշվետու ժամանակաշրջան	Նախորդ ժամանակաշրջան/	Հաշվետու ժամանակաշրջան	Նախորդ ժամանակաշրջան
Վարկեր, ֆակտորինգ, դերիտորական պարտքեր				
- Ա-/ԱՅ/ և քարձր վարկանիշ ունեցող				
- ԲԲԲ+/Բաա1/ և ցածր վարկանիշ ունեցող, այլ վարկանիշ ունեցող և վարկանիշ չունեցող վարկառուների				
- Հիփոթեկ				
- Սպառողական վարկեր				
- այլ				
Ածանցյալ գործիքներ	0		0	
- ֆույլետս				

- Ֆորվարդ				
- օպցիոն				
- սվոպ				
- այլ				
Ընդամենը				

Ընդամենը Շահույթ վճարող վերաչափվող իրական արժեքով հաշվառվող ֆինանսական ակտիվներ	23,252,698	24,556,156	0	0
---	------------	------------	---	---

Ծանոթագրություն 16. «Հանախորհրդին տրված ամորտիզացված արժեքով հաշվառվող վարկեր և փոխառություններ»

Տրված վարկեր և այլ փոխառություններ	Հաշվետու ժամանակաշրջան	Նախորդ ժամանակաշրջան
Վարկեր, այլ թվում՝	223,511,127	201,718,417
- ՀՀ կառավարություն		
- տեղական ինքնակառավարման մարմիններին		
- հիփոթեքային	11,333,671	10,614,355
Օվերդրաֆտ և վարկային գիծ	132,864,129	104,301,142
Վարկային քարտեր	25,039,910	24,285,245
Ֆակտորինգ	1,515,202	1,568,319
Ֆինանսական լիզինգ	-	-
Հետգնման պայմանագրեր	22,252,849	20,480,316
Արժույթային սվոպ	-	-
Ակրեդիտիվներ և քանկային երաշխիքներ	509,863	567,242
Այլ		
Նշված հոդվածների գծով հաշվեգրված տոկոսներ	40,811,194	29,084,129
Ընդամենը վարկեր	446,504,274	382,004,810
Հանախորհրդին տրված ամորտիզացված արժեքով հաշվառվող վարկեր և փոխառություններ (Ծանոթ. 7)	-8,355,259	-5,623,825
Ընդամենը զուտ վարկեր	438,149,015	376,380,985



Հաշվետու ժամանակաշրջանի վերջի դրությամբ Հանախորհրդին տրված ամորտիզացված արժեքով հաշվառվող աշխատող և չաշխատող վարկեր և փոխառությունների կառուցվածքը.

Հաճախորդներին տրված ամորտիզացված արժեքով հաշվառվող աշխատող և չաշխատող վարկեր և փոխառությունների կառուցվածքը	Հաշվետու ժամանակաշրջան	Նախորդ ժամանակաշրջան
Աշխատող վարկեր և փոխառություններ գումար քանակ	433,333,643 55,557	374,687,920 55,888
Չաշխատող վարկեր և փոխառություններ, այդ թվում՝	13,170,631 1858	7,316,890 1797
- ժամկետանց գումար	6,311,113	4,818,421
քանակ	1356	1431
Ընդամենը վարկեր գումար քանակ	446,504,274 57,415	382,004,810 57,685
Հաճախորդներին տրված ամորտիզացված արժեքով հաշվառվող վարկեր և փոխառություններ (ծանոթ. 7)	-8,355,259	-5,623,825
Ընդամենը զուտ վարկեր	438,149,015	376,380,985

Հաճախորդներին տրված ամորտիզացված արժեքով հաշվառվող վարկեր և փոխառությունների վերլուծությունն ըստ հաճախորդների հետևյալ տիպերի.

Հաճախորդներին տրված ամորտիզացված արժեքով հաշվառվող վարկեր և փոխառությունների վերլուծությունն ըստ հաճախորդների	Հաշվետու ժամանակաշրջան	Նախորդ ժամանակաշրջան
Պետական ձեռնարկություններ	34,619,588	25,904,305
Մասնավոր ձեռնարկություններ, այդ թվում՝	308,695,021	273,748,657
- խոշոր ձեռնարկություններ	158,532,320	145,250,059
- փոքր և միջին ձեռնարկություններ	150,162,701	128,498,598
Ֆիզիկական անձիք, այդ թվում՝	60,542,257	51,238,906
- սպառողական վարկեր	18,404,021	14,795,188
- հիփոթեքային վարկեր	11,314,911	10,597,225
- վարկային ջարտեր	29,677,299	24,467,733
Անհատ ձեռնարկատերեր	1,836,214	2,028,813
Հաշվեգրված տոկոսներ	40,811,194	29,084,129
Ընդամենը վարկեր և փոխառություններ	446,504,274	382,004,810

Հաճախորդներին տրված ամորտիզացված արժեքով հաշվառվող վարկեր և	(8,355,259)	(5,623,825)
---	-------------	-------------

Ընդամենը ամորտիզացված արժեքով հաշվառվող զուտ վարկեր և փոխառություններ	438,149,015	376,380,985
--	--------------------	--------------------

ա) խոշոր վարկատուներին և նրանց հետ փոխկապակցված անձանց տրամադրված վարկերի ընդհանուր գումարը 31.12.2018թ – 172.032.614 հազ.դրամ, 31.12.2017թ – 163.050.892 հազ.դրամ

բ) տեսակարար կշիռը ընդհանուր վարկային պորտֆելում 31.12.2018թ -39.80 %, 31.12.2017թ -44.86 %

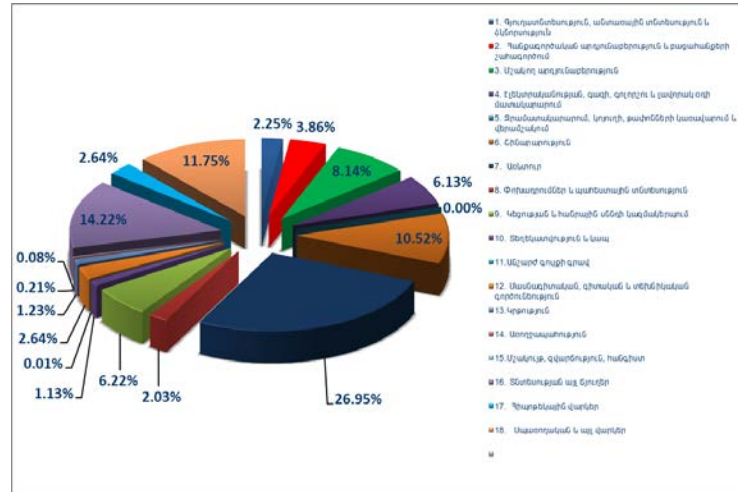
գ) տոկոսային հարաբերակցությունը կապիտալի նկատմամբ 31.12.2018թ – 498.77 %, 31.12.2017թ – 497.25 % :

Վարկային պորտֆելի վերլուծությունը ըստ վարկատուների քանակի.	Հաշվետու ժամանակաշրջան	Նախորդ ժամանակաշրջան
Պետական ձեռնարկություններ	6	9
Մասնավոր ձեռնարկություններ	367	365
Ֆիզիկական անձիք	44,846	45,365
Անհատ ձեռնարկատերեր	130	153
Ընդամենը	45,349	45,892

Վարկային պորտֆելի (առանց հաշվի առնելու հնարավոր կորուստների պահուստի գումարը) վերլուծությունը ըստ վարկավորման

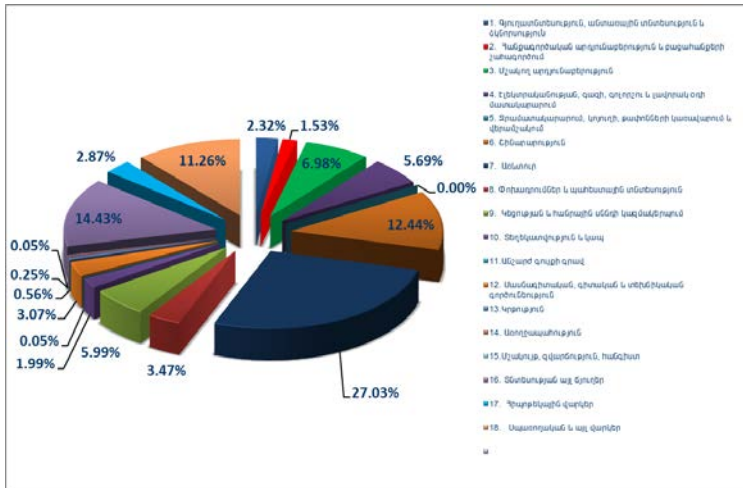
31.12.18

Հաճախորդներին տրված ամորտիզացված արժեքով հաշվավոր վարկեր և փոխառությունների վերլուծությունը ըստ վաճառված մասնաբաժանում ուղղումների	Գումար	Տոկոսային հարաբերությունը
1. Գյուղատնտեսություն, անտառային տնտեսություն և ձկնորսություն	10,057,215	2.25
2. Հանրագործական արդյունաբերություն և բացահանքերի շահագործում	17,237,292	3.86
3. Մշակող արդյունաբերություն	36,326,633	8.14
4. Էլեկտրականության, գազի, գոլորշու և լավորակ օդի մատակարարում	27,352,130	6.13
5. Ջրամատակարարում, կյուղի, թափոնների կառավարում և վերամշակում	11,696	0.00
6. Շինարարություն	46,961,260	10.52
7. Առևտուր	120,319,044	26.95
8. Փոխադրումներ և պահեստային տնտեսություն	9,070,790	2.03
9. Կեցության և հանրային սննդի կազմակերպում	27,767,754	6.22
10. Տեղեկատվություն և կապ	5,038,682	1.13
11. Անշարժ գույքի գրավ	34,161	0.01
12. Մասնագիտական, գիտական և տեխնիկական գործունեություն	11,800,785	2.64
13. Կրթություն	5,469,996	1.23
14. Առողջապահություն	958,668	0.21
15. Մշակույթ, զվարճություն, հանգիստ	377,558	0.08
16. Տնտեսության այլ ճյուղեր	63,479,535	14.22
17. Հիպոթեկային վարկեր	11,768,956	2.64
18. Սպառողական և այլ վարկեր	52,472,119	11.75
Ընդամենը	446,504,274	100



31.12.17

Հաճախորդներին տրված ամորտիզացված արժեքով հաշվառվող վարկեր և փոխառությունների վերլուծությունն ըստ վարկավորման ոլորտների	Գումար	Տոկոսային հարաբերությունը
1. Գյուղատնտեսություն, անտառային տնտեսություն և ձկնորսություն	8,874,560	2.32
2. Հանրագործական արդյունաբերություն և բազանների շահագործում	5,836,444	1.53
3. Մշակող արդյունաբերություն	26,658,975	6.98
4. Էլեկտրականության, գազի, գորշու և լավորակ օդի մատակարարում	21,748,714	5.69
5. Ջրամատակարարում, կոյուղի, թափոնների կառավարում և վերամշակում	8,611	0.00
6. Շինարարություն	47,511,463	12.44
7. Առևտուր	103,266,591	27.03
8. Փոխադրումներ և պահեստային տնտեսություն	13,272,715	3.47
9. Կեցության և հանրային սննդի կազմակերպում	22,891,412	5.99
10. Տեղեկատվություն և կապ	7,610,670	1.99
11. Անշարժ գույքի գրավ	183,843	0.05
12. Մասնագիտական, գիտական և տեխնիկական գործունեություն	11,722,104	3.07
13. Կրթություն	2,129,712	0.56
14. Առողջապահություն	966,898	0.25
15. Մշակույթ, զվարճություն, հանգիստ	189,114	0.05
16. Տնտեսության այլ ճյուղեր	55,126,549	14.43
17. Հիպոթեկային վարկեր	10,976,985	2.87
18. Սպառողական և այլ վարկեր	43,029,450	11.26
Ընդամենը	382,004,810	100

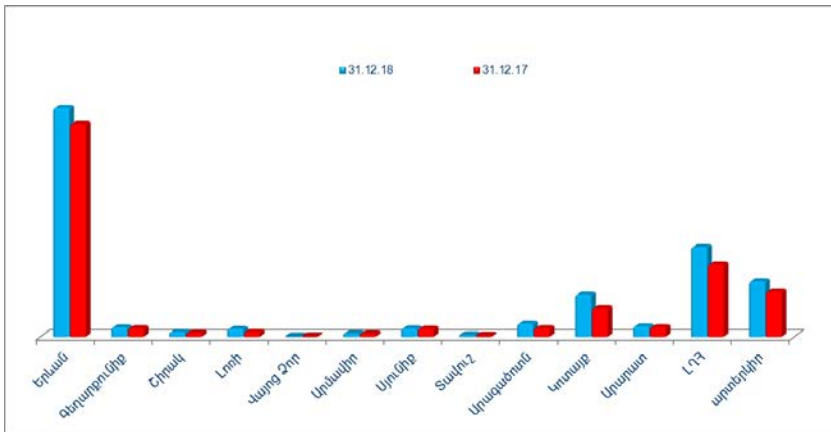


Հաճախորդների ռեզիդենտության առումով վարկային պորտֆելի վերլուծությունը ունի հետևյալ տեսքը.

Հաճախորդների ռեզիդենտության առումով վարկային պորտֆելի վերլուծությունը	Հաշվետու ժամանակաշրջան	Տոկոսային հարաբերությունը	Նախորդ ժամանակաշրջան	Տոկոսային հարաբերությունը
ՀՀ ռեզիդենտներ	387,399,749	88.42	334,868,906	88.97
Ոչ ռեզիդենտներ	50,749,266	11.58	41,512,079	11.03

Ընդամենը	438,149,015	100	376,380,985	100
-----------------	--------------------	------------	--------------------	------------

ՄԱՐԶ	31.12.18		31.12.17	
	քանակ	գումար	քանակ	գումար
Երևան	14857	209,129,313	15158	194,710,690
Գեղարքունիք	8114	9,021,321	8338	8,244,789
Շիրակ	6338	4,715,273	6202	3,858,636
Լոռի	2858	7,595,147	2869	4,797,513
Վայոց Ձոր	197	382,571	161	756,433
Արմավիր	1804	3,232,881	1777	3,113,093
Սյունիք	2197	8,003,761	1917	7,829,163
Տավուշ	805	2,011,073	832	1,545,414
Արագածոտն	5524	12,407,306	5925	8,210,347
Կոտայք	3706	38,767,630	3805	26,311,411
Արարատ	5236	9,914,525	5336	9,134,353
ԼՂՀ	5726	82,218,948	5325	66,357,064
արտերկիր	53	50,749,266	40	41,512,079
ԸՆԴԱՄԵՆԸ	57,415	438,149,015	57,685	376,380,985



Շանթազրույթում 17. «Իրական արժեքով՝ այլ համապարփակ ֆինանսական արդյունքի միջոցով չափվող ֆինանսական ակտիվներ»

Պետական արժեքային	Հաշվետու ժամանակաշրջան	Նախորդ ժամանակաշրջան
ՀՀ պետական պարտատոմսեր	10,684,163	14,775,495
- գանձապետական պարտատոմսեր	10,684,163	14,775,495
- կենտրոնական բանկի պարտատոմսեր		
- մուրհակ		
ԲԲԲ-/Բաա3/ և բարձր վարկամիջ ունեցող երկրների պետական արժեքային		
- գանձապետական պարտատոմսեր		
- կենտրոնական բանկի պարտատոմսեր		
- այլ		

ԲԲԲ+/Բա1/ և ցածր վարկանիշ ունեցող, վարկանիշ չունեցող երկնների պետական արժեթղթեր		
- գանձապետական պարտատոմսեր		
- կենտրոնական բանկի պարտատոմսեր		
- այլ		
Հմարավոր կորուստների պահուստ մուրհակների		
Ընդամենը պետական արժեթղթեր	10,684,163	14,775,495

ՀՀ ոչ պետական արժեթղթեր	ցուցակված	չցուցակված	ցուցակված	չցուցակված
Ա-/Ա3/ և բարձր վարկանիշ ունեցող թողարկողի				
- երկարաժամկետ պարտքային գործիքներ				
- կարճաժամկետ պարտքային գործիքներ				
- ավանդային հավաստագրեր				
- կապիտալի գործիքներ				
- այլ				
Հայաստանի Հանրապետության կենտրոնական բանկի կողմից «Գ -» և բարձր վարկանիշ ստացած թողարկողի				
- երկարաժամկետ պարտքային գործիքներ				
- կարճաժամկետ պարտքային գործիքներ				
- ավանդային հավաստագրեր				
- կապիտալի գործիքներ				
- այլ				
ԲԲԲ+/Բաա1/ և ցածր վարկանիշ ունեցող, այլ վարկանիշ ունեցող և վարկանիշ չունեցող թողարկողի				
- երկարաժամկետ պարտքային գործիքներ		1,872,284		1,625,584
- կարճաժամկետ պարտքային գործիքներ				
- ավանդային հավաստագրեր				
- կապիտալի գործիքներ				
- այլ				
Ընդամենը ՀՀ ոչ պետական արժեթղթեր	0	1,872,284	0	1,625,584

Այլ երկրների ոչ պետական արժեթղթեր	ցուցակված	չցուցակված	ցուցակված	չցուցակված
Ա-/Ա3/ և բարձր վարկանիշ ունեցող թողարկողի				
- երկարաժամկետ պարտքային գործիքներ				
- կարճաժամկետ պարտքային գործիքներ				
- ավանդային հավաստագրեր				
- կապիտալի գործիքներ				
- այլ				
ԲԲԲ+/Բաա1/ և ցածր վարկանիշ ունեցող, այլ վարկանիշ ունեցող և վարկանիշ չունեցող թողարկողի				
- երկարաժամկետ պարտքային գործիքներ				
- կարճաժամկետ պարտքային գործիքներ				
- ավանդային հավաստագրեր				
- կապիտալի գործիքներ				
- այլ				
Ընդամենը այլ երկրների ոչ պետական արժեթղթեր	0	0	0	0

Ընդամենը Իրական արժեթով՝ այլ համապարփակ ֆինանսական արդյունքի միջոցով չափվող ֆինանսական ակտիվներ	12,556,447	16,401,079
--	-------------------	-------------------

Իրական արժեթով՝ այլ համապարփակ ֆինանսական արդյունքի միջոցով չափվող այլ ֆինանսական ակտիվներ				
վարկեր, ֆակտորինգ, դեբիտորական պարտքեր				
Ա-/Ա3/ և բարձր վարկանիշ ունեցող				

-ԲԲԲ+/Բաա1/ և ցածր վարկանիշ ունեցող, այլ վարկանիշ ունեցող և վարկանիշ չունեցող				
- Հիվորեն				
- Սպառողական վարկեր				
- Այլ				
Ընդամենը	0	0	0	0

Ընդամենը Իրական արժեքով այլ համապարփակ ֆինանսական արդյունքի միջոցով սպվող ֆինանսական ակտիվներ	12,556,447	16,401,079
--	-------------------	-------------------

այլ անասց բաժնատիրական կապիտալու

Հաշվետու ժամանակաշրջան

Անձի անվանումը	Հիմնական գործունեությունը	Գրանցման երկիրը	Ներդրման ամսաթիվը	Ներդրումը (հազ. դրամ)	Քաժնեմասը
1. Արմենիան Քարդ ՓԲԸ	վճարահաշվարկային ծառայություններ	ՀՀ	20.10.06	12143	2.00
2.ԱԶԲԱ Քրեդիտ Ռեփորթինգ ՓԲԸ	վճարահաշվարկային ծառայություններ	ՀՀ	22.11.07	19845	4.0003
3. ՍՎԽՖՏ	վճարահաշվարկային ծառայություններ	Բելգիա	23.04.12	17673	0.00005
Ընդամենը				49,661	6
այլ անձանց բաժնետիրական կապիտալում իրականացված ներդրումների արժեզրկում (հնարավոր կորուստների պահուստ) (ծանոթ. 7)				-421	
Ընդամենը				49,240	

Նախորդ ժամանակաշրջան

Անձի անվանումը	Հիմնական գործունեությունը	Գրանցման երկիրը	Ներդրման ամսաթիվը	Ներդրումը (հազ. դրամ)	Քաժնեմասը
1. Արմենիան Քարդ ՓԲԸ	վճարահաշվարկային ծառայություններ	ՀՀ	20.10.06	12143	2.00
2.ԱԶԲԱ Քրեդիտ Ռեփորթինգ ՓԲԸ	վճարահաշվարկային ծառայություններ	ՀՀ	22.11.07	19845	4.0003
3. ՍՎԽՖՏ	վճարահաշվարկային ծառայություններ	Բելգիա	23.04.12	15170	0.00005
Ընդամենը				47,158	6
այլ անձանց բաժնետիրական կապիտալում իրականացված ներդրումների արժեզրկում (հնարավոր կորուստների պահուստ) (ծանոթ. 7)					
Ընդամենը				47,158	

	Հաշվետու ժամանակաշրջան	Նախորդ ժամանակաշրջան
Ընդամենը վաճառքի համար մատչելի ֆինանսական ակտիվներ և այլ անձանց բաժնետիրական կապիտալում իրականացված ներդրումների	12,605,687	16,448,237

Ծանոթագրություն 18. «Ամբոտիզացված արժեքով հաշվառվող այլ ֆինանսական ակտիվներ»

Պետական արժեթղթեր	Հաշվետու ժամանակաշրջան	Նախորդ ժամանակաշրջան
ՀՀ պետական պարտատոմսեր, այդ թվում՝		
- գանձապետական պարտատոմսեր		
- կենտրոնական բանկի պարտատոմսեր		
- այլ		
ԲԲԲ-/Բաս3/ և քարճր վարկանիշ ունեցող երկրների պետական արժեթղթեր, այդ թվում՝		
- գանձապետական պարտատոմսեր		
- կենտրոնական բանկի պարտատոմսեր		
- այլ		
ԲԲԲ+/Բա1/ և ցածր վարկանիշ ունեցող, ինչպես նաև վարկանիշ չունեցող երկրների պետական		
- գանձապետական պարտատոմսեր		
- կենտրոնական բանկի պարտատոմսեր		
- այլ		
Հաշվեգրված տոկոսներ		
Ընդամենը պետական արժեթղթեր		

ՀՀ ոչ պետական արժեթղթեր	ցուցակված	չցուցակված	ցուցակված	չցուցակված
Ա-/Ա3/ և քարճր վարկանիշ ունեցող թողարկողի, այդ թվում՝				
- երկարաժամկետ պարտքային գործիքներ				
- կարճաժամկետ պարտքային գործիքներ				
- ավանդային հավաստագրեր				
- այլ				
Հայաստանի Հանրապետության կենտրոնական բանկի կողմից «Գ -» և քարճր վարկանիշ ստացած թողարկողի, այդ թվում՝	0	0	0	
- երկարաժամկետ պարտքային գործիքներ				
- կարճաժամկետ պարտքային գործիքներ				
- ավանդային հավաստագրեր				
- այլ			0	
ԲԲԲ+/Բաս1/ և ցածր վարկանիշ ունեցող, այլ վարկանիշ ունեցող և վարկանիշ չունեցող թողարկողի, այդ թվում՝				
- երկարաժամկետ պարտքային գործիքներ				
- կարճաժամկետ պարտքային գործիքներ				
- ավանդային հավաստագրեր				
- այլ				
Հաշվեգրված տոկոսներ				
Ընդամենը	-	-	-	-

Այլ երկրների ոչ պետական արժեթղթեր	ցուցակված	չցուցակված	ցուցակված	չցուցակված
Ա-/Ա3/ և քարճր վարկանիշ ունեցող թողարկողի, այդ թվում՝				
- երկարաժամկետ պարտքային գործիքներ				
- կարճաժամկետ պարտքային գործիքներ				
- ավանդային հավաստագրեր				
- այլ				
ԲԲԲ+/Բաս1/ և ցածր վարկանիշ ունեցող, այլ վարկանիշ ունեցող և վարկանիշ չունեցող թողարկողի, այդ թվում՝				

- երկարաժամկետ պարտքային գործիքներ				
- կարճաժամկետ պարտքային գործիքներ				
- ավանդային հավաստագրեր				
- այլ				
Հաշվեզրված տոկոսներ				
Ընդամենը	-	-	-	-

Ամորտիզացված արժեքով հաշվառվող այլ ֆինանսական ակտիվների արժեզրկում (հնարավոր կորուստների պահուստ) (ծանոթ. 7)				
--	--	--	--	--

Ջուտ ներդրումներ Ամորտիզացված արժեքով հաշվառվող այլ ֆինանսական ակտիվներում	0		0	0
---	----------	--	----------	----------

Ծանոթագրություն 20. «Հիմնական միջոցներ և ոչ նյութական ակտիվներ»

Հիմնական միջոցներ

Հորվածի անվանումը	Շենքեր	Համակ. և կապի միջոցներ	Փոխադրամիջոցներ	Այլ հիմն. միջոցներ	Հիմն. միջ. գծով կապ. ներդ.	Վարձակ. հիմն. միջ. գծով կապ. ներդ.	Ընդամենը
Սկզբնական արժեք							
Մնացորդ նախորդ ժամանակաշրջանի սկզբում	8,331,594	3,482,535	231,570	1,860,698	-	204,175	14,110,572
Ավելացում	29,020	361,485	63,856	361,690	-	96,861	912,912
Օտարում			-				-
Դուրս գրում	219,178		78,407	112			297,697
Վերագնահատում							
Վերագնահատումից մաշվածության ճշգրտում							-
Մնացորդ նախորդ ժամանակաշրջանի վերջում	8,141,436	3,844,020	217,019	2,222,276	-	301,036	14,725,787
Ավելացում	2,415,676	298,820	73,791	1,080,133	-	30,907	3,899,327
Օտարում		346	-				346
Վերագնահատում*							-
Դուրս գրում		118,224	47,224	47,993			213,441
Վերագնահատումից մաշվածության ճշգրտում							-
Մնացորդ հաշվետու ժամանակաշրջանի վերջում	10,557,112	4,024,270	243,586	3,254,416	-	331,943	18,411,327
Կուտակված մաշվածություն							
Մնացորդ նախորդ ժամանակաշրջանի սկզբում	872,427	2,417,005	186,344	1,348,738	-	29,062	4,853,576
Ավելացում	301,400	322,559	13,831	166,515	-	6,778	811,083
Օտարում							
Վերագնահատումից մաշվածության ճշգրտում							
Դուրս գրում	3,402		73,754	112			77,268
Մնացորդ նախորդ ժամանակաշրջանի վերջում	1,170,425	2,739,564	126,421	1,515,141	-	35,840	5,587,391
Ավելացում	313,681	152,959	(2,883)	51,635	-	9,529	524,921
Օտարում		168					168
Վերագնահատումից մաշվածության ճշգրտում							
Դուրս գրում		16,947					16,947
Մնացորդ հաշվետու ժամանակաշրջանի վերջում	1,484,106	2,875,408	123,538	1,566,776	-	45,369	6,095,197
Ջուտ հաշվեկշռային արժեք							
հաշվետու ժամանակաշրջանի վերջում	9,073,006	1,148,862	120,048	1,687,640	-	286,574	12,316,130
նախորդ հաշվետու ժամանակաշրջանի վերջում	6,971,011	1,104,456	90,598	707,135	-	265,196	9,138,396

Ոչ նյութական ակտիվներ

	Համակարգչային ծրագրեր	Լիցենզիաներ և վստահագրեր	Հեղինակային իրավունքներ	Այլ ոչ նյութական ակտիվներ	Ոչ նյութական ակտիվ. գծով կապ. ներդ.	Ընդամենը
Սկզբնական արժեք						
Մնացորդ նախորդ ժամանակաշրջանի սկզբում	264,024	2,338,577	-	135,806	4,847	2,743,254
Ավելացում	5,000	434,109		-	-	439,109

Օտարում						-
Վերագնահատում						-
Արժեզրկում						-
Դուրս գրում		2,513				2,513
Մնացորդ նախորդ ժամանակաշրջանի վերջում	269,024	2,770,173	-	135,806	4,847	3,179,850
Ավելացում	-	172,514		-	-	172,514
Օտարում		-				-
Վերագնահատում*						-
Արժեզրկում						-
Դուրս գրում		95,794				95,794
Մնացորդ հաշվետու ժամանակաշրջանի վերջում	269,024	2,846,893	-	135,806	4,847	3,256,570
Կուտակված մաշվածություն						
Մնացորդ նախորդ ժամանակաշրջանի սկզբում	27,935	288,898		3,494	-	320,327
Ավելացում	13,897	139,904		5,636		159,437
Օտարում						-
Դուրս գրում		2,513				2,513
Արժեզրկում						-
Մնացորդ նախորդ ժամանակաշրջանի վերջում	41,832	426,289	-	9,130	-	477,251
Ավելացում	57,189	298,492		16,577		372,258
Օտարում		-				-
Դուրս գրում		95,444				95,444
Արժեզրկում		-				-
Մնացորդ հաշվետու ժամանակաշրջանի վերջում	99,021	629,337		25,707	-	754,065
Ջուտ հաշվեկշռային արժեք						
Հաշվետու ժամանակաշրջանի վերջում	170,003	2,217,556	-	110,099	4,847	2,502,505
Նախորդ հաշվետու ժամանակաշրջանի վերջում	227,192	2,343,884	-	126,676	4,847	2,702,599

Ծանոթագրություն 21. «Հետաձգված հարկային ակտիվներ»

Հետաձգված հարկային ակտիվների շարժը	Հաշվետու ժամանակաշրջան	Նախորդ ժամանակաշրջան
Մնացորդը ժամանակաշրջանի սկզբում		0
Ավելացում		
Նվազում		0
Մնացորդը ժամանակաշրջանի վերջում	-	-

Ծանոթագրություն 22. «Այլ ակտիվներ»

Բանկային գործառնությունների գծով ստացվելիք գումարներ	Հաշվետու ժամանակաշրջան	Նախորդ ժամանակաշրջան
Ստացվելիք շահարաժիններ	0	0
Հավատարմագրային կառավարման գործառնությունների գծով ստացվելիք գումարներ	0	0
Այլ գործառնություններից ստացվելիք գումարներ	1,639,221	1,213,728
Ընդամենը	1,639,221	1,213,728
Բանկային գործառնությունների գծով հնարավոր կորուստների պահուստ (ծանոթ. 7)	-16,392	-18,647
«Բանկային գործառնությունների գծով ստացվելիք գուտ գումարներ	1,622,829	1,195,081

Դեբիտորական պարտքեր և կանխավճարներ	Նախորդ ժամանակաշրջան	Նախորդ ժամանակաշրջան
Դեբիտորական պարտքեր բյուջեի գծով	28	59
Դեբիտորական պարտքեր մատակարարների գծով		
Կանխավճարներ աշխատակիցներին	0	30
Կանխավճարներ մատակարարներին	1,024,632	1,209,708
Կանխավճարներ և գերավճարներ բյուջեի և պարտադիր սոցիալական ապահովագրության վճարների գծով	0	0
Այլ դեբիտորական պարտքեր և կանխավճարներ	6,613,856	10,398,503

Ընդամենը	7,638,516	11,608,300
Այլ ակտիվների գծով հնարավոր կորուստների պահուստ (ծանոթ. 7)	-462,063	-496,145
Ընդամենը	7,176,453	11,188,611
Այլ ակտիվներ		
Պահեստ	318,529	389,360
Բռնագանձված գրավ	3,566,477	3,716,481
Ապագա ժամանակաշրջանի ծախսեր	17,583	22,648
Այլ ակտիվներ	153,167	136,502
Այլ ակտիվների գծով հնարավոր կորուստների պահուստ (ծանոթ. 7)	-1,703	-1,593
Ընդամենը	4,054,053	4,263,398
Ընդամենը այլ ակտիվներ	12,853,335	16,570,634

Շանթթագրություն 23. «Պարտավորություններ բանկերի և այլ ֆինանսական կազմակերպությունների նկատմամբ»

Ընթացիկ հաշիվներ	Հաշվետու	Նախորդ ժամանակաշրջան
ՀՀ բանկերի	65,463	223,482
BBB-(Baa3) և բարձր վարկանիշ ունեցող բանկերի	0	
BBB-(Baa3)-ից ցածր վարկանիշ ունեցող և վարկանիշ չունեցող բանկերի	182	324,846
Հաշվեգրված տոկոսներ		
Ընդամենը	65,645	548,328
Սիշրամկային վարկեր և ավանդներ, այլ		
ՀՀ Կենտրոնական բանկ		
- վարկեր *	18,745,465	21,184,523
- ռեպո (հետգնման) պայմանագրեր	30,999,986	36,899,981
- սվոպ		
- այլ		
ՀՀ բանկեր		
- վարկեր և ավանդներ	0	8,713,793
- ֆինանսական լիզինգ		
- ռեպո (հետգնման) պայմանագրեր	0	0
- սվոպ	0	0
- այլ	1,511,699	0
BBB-(Baa3) և բարձր վարկանիշ ունեցող բանկեր		
- վարկեր և ավանդներ		
- ֆինանսական լիզինգ		
- ռեպո (հետգնման) պայմանագրեր		
- սվոպ		
- այլ		
BBB-(Baa3)-ից ցածր վարկանիշ ունեցող և վարկանիշ չունեցող բանկեր		
- վարկեր և ավանդներ	7,739,985	0
- ֆինանսական լիզինգ		
- ռեպո (հետգնման) պայմանագրեր		
- սվոպ	0	0
- այլ	414	160,245
Հաշվեգրված տոկոսներ	397,939	474,522
Ընդամենը	59,395,488	67,433,064
Ֆինանսական կազմակերպություններ		
- ընթացիկ հաշիվներ	3,670,404	480,224
- վարկեր և ավանդներ	24,471,344	29,230,834
- ռեպո (հետգնման) պայմանագրեր		
- սվոպ		
- այլ	2,822	4,824
Հաշվեգրված տոկոսներ	566,391	865,336
Ընդամենը	28,710,961	30,581,218

Ընդամենը պարտավորություններ ըստ կերպի և ֆինանսական կազմակերպությունների	88,172,094	98,562,610
--	-------------------	-------------------

31.12.2018թ. դրությամբ ՀՀ կենտրոնական բանկից ստացված վարկերում ներառված են մասնաճյուղային ծրագրերով իրականացվող վարկավորման գումարները-18.745.465 հազ.դրամ և դրանց գծով հաշվեգրված տոկոսների գումարները – 332.833 հազ.դրամ

Ծանոթագրություն 24. «Պարտավորություններ հաճախորդների նկատմամբ»

ՀՀ կառավարության և տեղական ինքնակառավարման մարմինների նկատմամբ	Հաշվետու ժամանակաշրջան	Նախորդ ժամանակաշրջան
Ընթացիկ հաշիվներ	220,497	89,742
Ժամկետային ավանդներ		
Վարկեր	362,052	553,276
Ռեպո (հետգնման) պայմանագրեր		
Սվոպ		
Այլ	53,837	47,979
Հաշվարկված տոկոսներ	1,205	1,955
Ընդամենը	637,591	692,952
ՀՀ ռեզիդենտ իրավաբանական անձանց,		
Ընթացիկ հաշիվներ	64,991,642	46,088,823
Ժամկետային ավանդներ	32,161,984	47,603,643
Ռեպո (հետգնման) պայմանագրեր	0	995,082
Սվոպ	8,940	
Այլ	4,673,346	4,000,822
Հաշվարկված տոկոսներ	345,497	445,408
Ընդամենը	102,181,409	99,133,778
Ոչ ռեզիդենտ իրավաբանական անձանց,		
Ընթացիկ հաշիվներ	61,788,635	18,766,874
Ժամկետային ավանդներ	927,312	2,967,099
Ռեպո (հետգնման) պայմանագրեր		
Սվոպ		
Այլ	250,804	49,085
Հաշվարկված տոկոսներ	2,138	8,050
Ընդամենը	62,968,889	21,791,108
ՀՀ ռեզիդենտ անհատ ձեռնարկատերերի		
Ընթացիկ հաշիվներ	416,186	261,690
Ժամկետային ավանդներ		
Ռեպո (հետգնման) պայմանագրեր		
Սվոպ		
Այլ		
Հաշվարկված տոկոսներ		
Ընդամենը	416,186	261,690
Ոչ ռեզիդենտ անհատ ձեռնարկատերերի		
Ընթացիկ հաշիվներ	127	54
Ժամկետային ավանդներ		
Ռեպո (հետգնման) պայմանագրեր		
Սվոպ		
Այլ		
Հաշվարկված տոկոսներ		
Ընդամենը	127	54
ՀՀ ռեզիդենտ ֆիզիկական անձանց նկատմամբ		
Ընթացիկ հաշիվներ	22,525,210	16,755,561
Ժամկետային ավանդներ	253,823,373	247,267,642
Ռեպո (հետգնման) պայմանագրեր		
Սվոպ		
Այլ	163,044	159,410
Հաշվարկված տոկոսներ	3,960,720	2,324,506

Ընդամենը	280,472,347	266,507,119
Ոչ ռեզիդենտ ֆիզիկական անձանց նկատմամբ		
Ընթացիկ հաշիվներ	15,726,826	3,480,499
Ժամկետային ավանդներ	11,362,067	9,285,925
Ռեզերվ (հետգնման) պայմանագրեր		
Սվուպ		
Այլ	0	0
Հաշվարկված տոկոսներ	141,888	57,359
Ընդամենը	27,230,781	12,823,783

Ընդամենը պարտավորություններ հաճախորդների նկատմամբ	473,907,330	401,210,484
--	--------------------	--------------------

Պարտավորությունների ապահովման միջոց հանդիսացող գումարների չափը կազմել է 31.12.2017թ – 22.671.881 հազ.դրամ, 31.12.2018թ- 29.974.151 հազ.դրամ :
2.Կառավարության նկատմամբ ժամկետային պարտավորություններում ներառված են միջազգային ֆինանսական կազմակերպություններից Գ-SS2 ծրագրի շրջանակներում և Հազարամյակի մարտահրավեր հիմնադրամի ծրագրի շրջանակներում ներգրավված գումարներ – 362.052 հազ.դրամ, հաշվարկված տոկոս -1.205 հազ.դրամ :

Բանկի ավանդատուների/ժամկետային ավանդներ/ կառուցվածքը ըստ հաճախորդների քանակի հետևյալն է

	Հաշվետու ժամանակաշրջան	Նախորդ ժամանակաշրջան
ՀՀ ռեզիդենտ իրավաբանական անձինք	92	78
Ոչ ռեզիդենտ իրավաբանական անձինք	3	7
ՀՀ ռեզիդենտ ֆիզիկական անձինք	22,264	21,164
Ոչ ռեզիդենտ ֆիզիկական անձինք	319	271
Ընդամենը	22,678	21,520

Մանթազրույթուն 25. «Բանկի կողմից թողարկված արժեթղթեր»

Բանկի կողմից թողարկված արժեթղթեր	Հաշվետու ժամանակաշրջան	Նախորդ ժամանակաշրջան
Տոկոսային Արժեթղթեր	11,462,171	8,967,294
Ընդամենը	11,462,171	8,967,294

Մանթազրույթուն 26. «Ճահույթ/վնասով վերաչափվող իրական արժեքով հաշվառվող պարտավորություն»

Ճահույթ/վնասով վերաչափվող իրական արժեքով հաշվառվող պարտավորություն	Հաշվետու ժամանակաշրջան	Նախորդ ժամանակաշրջան
Առևտրային նպատակներով պահվող ածանցյալ		
Ֆյուչերս		
Ֆորվարդ		
Օպցիոն		
սվուպ		
այլ		
Հեջավորման ածանցյալ գործիքներ		
Այլ	23,252,698	24,556,156
Ընդամենը	23,252,698	24,556,156

Մանթազրույթուն 27. «Վճարվելիք գումարներ»

Վճարվելիք գումարներ	Հաշվետու ժամանակաշրջան	Նախորդ ժամանակաշրջան
Շահաբաժիններ		
Հավատարմագրային կառավարման		
Ավանդների ապահովագրության գծով	179,934	292,030
Այլ		

Ընդամենը	179,934	292,030
-----------------	----------------	----------------

Ծանոթագրություն 28. «Հետաձգված հարկային պարտավորություններ»

Հետաձգված հարկային պարտավորությունների շարժը	Հաշվետու ժամանակաշրջան	Նախորդ ժամանակաշրջան
Մնացորդը ժամանակաշրջանի սկզբում	627,829	474,159
Ավելացում	121,351	153,670
Նվազում		
Մնացորդը ժամանակաշրջանի վերջում	749,180	627,829

Ծանոթագրություն 29. «Այլ պարտավորություններ»

Այլ պարտավորություններ	Հաշվետու ժամանակաշրջան	Նախորդ ժամանակաշրջան
Հաշվարկային պարտավորություններ չեկերով և այլ վճարային փաստաթղթերով	0	0
Հաշվարկային պարտավորություններ ակրեդիտիվների գծով		
Այլ հաշվարկներ գծով		
Կրեդիտորական պարտքեր բյուջեի գծով		
- շահութահարկի գծով	419,282	296,211
- ԱԱՀ-ի գծով	14,731	29,830
- այլ հարկերի ու տուրքերի գծով	368,338	298,768
- սոցիալական ավստրալիական	0	0
վճարումների գծով		
Պարտավորություններ աշխատակիցների նկատմամբ աշխատավարձի գծով	339,657	283,574
Կրեդիտորական պարտքեր մատակարարների նկատմամբ	138,008	165,050
Կրեդիտորական պարտքեր կանոնադրական կապիտալի համայրման գծով		
Այլ պարտավորություններ	848	2,294
Մնացորդը ժամանակաշրջանի վերջում	1,280,864	1,075,727

Ծանոթագրություն 30. «Կանոնադրական կապիտալ»

- ա) բանկի գրանցված և ամբողջությամբ վճարված բաժնետիրական կապիտալ – 31.374.560 հազ.դրամ,
- բ) բանկի թողարկված և տեղաբաշխված սովորական բաժնետոմսերի քանակը- 41.120 հատ, անվանական արժեքը –763.000 հազ.դրամ
- գ) հաշվետու ժամանակաշրջանի վերջի դրությամբ բանկի նշանակալից մասնակիցներն են՝

Նշանակից մասնակցի անունը/անվանումը	Բանկում ունեցած մասնակցության գումարը	Բանկում ունեցած մասնակցության չափը տոկոսային հարաբերությամբ	Մասնակցի գործունեության տեսակը (ըրազարկային և անմանց համար)
ԳՐԻԳՈՐՅԱՆՎԻՏԱԼԻ ՍԱՐԳՍԻ	31,374,560	100	Ֆիզիկական անձ
	31,374,560		

Ծանոթագրություն 32. «Վերազնահատման և վերաչափման պահուստներ, կապիտալի այլ տարրեր»

«Վերազնահատման և վերաչափման պահուստներ»

Այս ծանոթագրության տարրերն են՝

Վերազնահատման պահուստներ	Հաշվետու ժամանակաշրջան	Նախորդ ժամանակաշրջան
Վաճառքի համար մատակարարված ներդրումների վերազնահատումից առաջացած շիբացված	2,189,352	2,009,002
Հիմնական միջոցների վերազնահատման	471,422	471,422
Այլ պահուստներ		

Ընդամենը վերագնահատման պահուստներ	2,660,774	2,480,424
-----------------------------------	-----------	-----------

«Մեխական կապիտալի այլ տարրեր»

Պահուստներ

Այլ պահուստներ	Հաշվետու ժամանակաշրջան	Նախորդ ժամանակաշրջան
Գլխավոր պահուստ		
Սկզբնական մնացորդ	691,167	638,508
Լվելացում	64,010	52,659
Նվազում		
Վերջնական մնացորդ	755,177	691,167

Ծանոթագրություն 33. «Չրաշխված շահույթ»

Չրաշխված շահույթ	Հաշվետու ժամանակաշրջան	Նախորդ ժամանակաշրջան
Սկզբնական մնացորդ	4,888,085	2,807,725
Լվելացում	3,332,520	2,133,020
Նվազում *	64,010	52,660
Վերջնական մնացորդ	8,156,595	4,888,086

Ծանոթագրություն 34. «Պահուստներ, պայմանական դեպքեր և պոտենցիալ պարտավորություններ

Պահուստներ	Հաշվետու ժամանակաշրջան	Նախորդ ժամանակաշրջան
Սկզբնական մնացորդ	676,042	655,706
Պահուստին կատարված մասհանումներ	449,190	207,373
Պահուստի օգտագործում	-185,454	-247,581
Պահուստին կատարված զուտ մասհանումներ	263,736	-40,208
Վերջնական մնացորդ	939,778	615,498

Բանկի իրավական պարտավորությունները

Բանկը իր գործունեությունը ծավալում է օրենսդրությամբ նախատեսված պահանջների շրջանակներում և իր իրավական պարտավորությունների գծով լրացուցիչ պահուստավորումների անհրաժեշտություն չկա:

Բանկի հարկային պարտավորությունները

Բանկն ամբողջությամբ կատարել է իր հարկային պարտավորությունները և իր հարկային պարտավորությունների գծով լրացուցիչ պահուստավորումների անհրաժեշտություն չկա:

Վարկային ռիսկ պարտահանող հետհաշվեկշռային հոդվածների գծով բանկի պայմանական պարտավորությունները /հաշվի չարած պահուստավորված գումարը/

	Հաշվետու ժամանակաշրջան	Նախորդ ժամանակաշրջան
Չօգտագործված վարկային գծեր	32,183,176	21,049,256
Տրամադրված երաշխիքներ	54,825,209	35,968,014
Տրամադրված ակրեդիտիվներ	-	1,279,062
Նշված հոդվածների գծով պահուստ (ծանոթ. 7)	(939,778)	(615,498)
Վերջնական մնացորդ	86,068,607	57,680,834

Պարտավորություններ գործառնական վարձակալության գծով

Վարձակալված տարածքներն են՝

- ք.Երևան – Արգախ մասնաճյուղ
- ք.Թալին - Թալին մասնաճյուղ
- ք.Երևան - Հայրենիք մասնաճյուղ
- ք.Ստեփանակերտ– Խաչեն մասնաճյուղ
- ք.Երևան - Արշակունի մասնաճյուղ
- ք.Մասիս - Մասիս մասնաճյուղ
- ք.Աշտարակ - Աշտարակ մասնաճյուղ
- ք.Գավառ- Գավառ մասնաճյուղ
- ք.Երևան- Կոմիտաս մասնաճյուղ
- ք. Արթիկ- Արթիկ մասնաճյուղ
- ք.Սևան - Սևան մասնաճյուղ
- ք.Մարտունի - Ալաշկերտ մասնաճյուղ
- ք.Արտաշատ - Արտաշատ մասնաճյուղ
- ք.Երևան - Արարիկի մասնաճյուղ
- ք.Երևան - Ավան մասնաճյուղ
- ք.Ապարան - Ապարան մասնաճյուղ
- ք.Երևան - Չարբախ մասնաճյուղ
- ք.Երևան - Արարատյան մասնաճյուղ
- ք.Երևան - Տեղյան մասնաճյուղ
- ք.Երևան - Երևան մասնաճյուղ
- ք.Երևան - Տաշիր մասնաճյուղ
- ք.Հրազդան - Հրազդան մասնաճյուղ
- ք.Երևան - Քաջազնունի մասնաճյուղ
- ք.Երևան - Նոր Ավան մասնաճյուղ
- ք.Երևան - Դավթաշեն մասնաճյուղ
- ք.Երևան - Աջափնյակ մասնաճյուղ
- ք.Կապան - Կապան մասնաճյուղ
- ք.Երևան - Նորագավիթ մասնաճյուղ
- ք.Երևան - Նոր Արեշ մասնաճյուղ

Գործառնական վարձակալության գծով վճարվելիք ապագա ընդհանուր նվազագույն վարձավճարների կառուցվածքը.

(հազ. դրամ)

Նվազագույն վարձավճարների կառուցվածքը	Այրաթույքիս համարժեք դրամով վճարման ենթակա	ՀՀ դրամով վճարման ենթակա գումարներ
Մինչև 1 տարի		259,857
1-5 տարի		833,373
5-10 տարի		797,483
ԸՆդամներ		1,890,712

Ծանոթագրություն 35. «Գործարքներ կապակցված կողմերի հետ»

Բանկի կապակցված կողմերի հետ գործարքները իրականացվել են շուկայում գործող պայմաններից և տոկոսադրույքներից ելնելով

Հաճախորդներին տրված վարկեր և փոխառություններ	Հաշվետու ժամանակաշրջան	Նախորդ ժամանակաշրջան
	01.01.18-31.12.18	01.01.17-31.12.17
Մնացորդը առ 1 հունվարի	6,266,753	2,846,673

Տարվա ընթացքում տրամադրված վարկեր և փոխառություններ	27,387,913	8,788,896
Տարվա ընթացքում մարված վարկեր և փոխառություններ	10,481,019	5,368,816
Մնացորդ	23,173,647	6,266,753
Տոկոսային եկամուտ	1,344,235	628,191

Վարկերը տրամադրված են բանկի ղեկավարներին, նրանց հետ փոխկապակցված

Պարտավորություններ հաճախորդների մկատմամբ	Հաշվետու ժամանակաշրջան	Նախորդ ժամանակաշրջան
	01.01.18-31.12.18	01.01.17-31.12.17
Մնացորդը առ 1 հունվարի	14,852,072	4,611,136
Տարվա ընթացքում ստացված գումարներ	177,796,728	105,245,317
Տարվա ընթացքում վճարված գումարներ	176,352,192	95,004,381
Մնացորդ	16,296,608	14,852,072
Տոկոսային ծախս	1,570,978	993,545

Բանկի ղեկավարությանը վճարված աշխատավարձ և դրան հավասարեցված վճարներ	Հաշվետու ժամանակաշրջան	Նախորդ ժամանակաշրջան
	01.01.18-31.12.18	01.01.17-31.12.17
Բանկի խորհրդին		
- աշխատավարձ	96,816	96,816
- պարգևատրում		
Բանկի գործադիր մարմնին		
- աշխատավարձ	225,497	197,848
- պարգևատրում	17,451	18,937
Բանկի ներքին ատոլիտին		
- աշխատավարձ	55,987	57,042
- պարգևատրում	4,750	4,750
Ընդամենը	400,501	375,393

Ճանաչագրություն 36. «Ֆինանսական ռիսկերի վերաբերյալ նվազագույն բացահայտումներ»

1. Վարկային ռիսկ

Վարկային ռիսկերի կառավարման գլխավոր խնդիրը Բանկի համար հանդիսանում է վարկային ռիսկերի ժամանակին (երբեմն, նույնիսկ, նախքան վարկի տրամադրումը) բացահայտումը, գնահատումը և դրանց նվազեցման ուղղությամբ համապատասխան քայլերի իրականացումը:

Բանկում վարկային ռիսկը գնահատվում է ինչպես յուրաքանչյուր վարկատուի, այնպես էլ ամբողջ վարկային պորտֆելի գծով:

Բանկի կողմից մշակված համապատասխան մեթոդաբանության համաձայն՝ նախքան վարկի տրամադրումը, գնահատվում է պոտենցիալ վարկատուի վարկունակությունը: Վարկային ռիսկի կանխարգելման տեսանկյունից, վարկավորման ժամանակ էապես կարևորվում է այնպիսի սկզբունքների պահպանումը, ինչպիսիք են վարկի ապահովվածությունն ու նպատականորոշումը: Վարկի տրամադրումից հետո, վարկային պայմանագրի գործողության ամբողջ ընթացքում, Բանկի կողմից իրականացվում է վարկի մոնիթորինգ՝ վարկատուի վճարունակությունը և վարկի ապահովվածությունը պարբերաբար գնահատելու և հնարավոր վարկային ռիսկի զգայման ուղղությամբ համապատասխան քայլեր ձեռնարկելու նպատակով:

Պարբերաբար վերլուծության է ենթարկվում նաև Բանկի ընդհանուր վարկային պորտֆելը՝ ըստ տնտեսության ճյուղերի, հաճախորդների և վարկատեսակների, պորտֆելի դիվերսիֆիկացիան և որակը ապահովելու նպատակով: Բանկի խորհրդի կողմից հաստատված համապատասխան մեթոդի իրավական ակտով սահմանված են վարկային ռիսկը զգալու ներբանկային նորմատիվներ (տնտեսության մեկ ճյուղի գծով ռիսկի առավելագույն չափի, վարկային ընդհանուր ռիսկի առավելագույն չափի, վարկային պորտֆելի որակի ռիսկի առավելագույն չափի, վարկային պորտֆելի որակի ռիսկի առավելագույն չափի, խոշոր փոխառումների գծով ռիսկի առավելագույն չափի, Բանկի հետ կապված մեկ անձի գծով ռիսկի առավելագույն չափի, Բանկի հետ կապված բոլոր անձանց գծով ռիսկի առավելագույն չափի և այլն (վերջիններս ազդի խիստ են, քան ՀՀ կենտրոնական բանկի կողմից սահմանված համապատասխան նորմատիվները)):

Վարկային ռիսկի զգայման գործոտ Բանկում խիստ կարևորվում է նաև Վարկային կոմիտեի գործունեությունը: Վարկային կոմիտեն հանդիսանում է Բանկի վարկային քաղաքականությունն իրականացնող մարմին, որի նպատակն է Բանկի վարկային գործունեության կառավարումը և որակյալ վարկային պորտֆելի ձևավորումը: Վարկային կոմիտեի հիմնական խնդիրն է կայացնել վարկային ռիսկ պարունակող գործարքների իրականացման և սպասարկման հետ կապված մասնագիտական կրեդիտային արձանագրային կամ վերջնական որոշում:

2. Աշխարհագրական կենտրոնացումներ

31.12.2018

Հողվածի անվանումը	ՀՀ	ԱրՎ երկմեր	ՏՀԶԿ երկմեր	Ոչ ՏՀԶԿ երկմեր	Ընդամենը
Ակտիվներ					
Կանոնիկ դրամական միջոցներ և մնացորդներ ՀՀ	116,481,681				116,481,681
Պահանջներ բանկերի և այլ ֆին. կազմ.	2,094,013	12,325,574	7,607,205	2,548,837	24,575,629

Շահույթ վնասով վերաչափվող իրական արժեքով հաշվառվող ֆին.ակտիվներ	23,252,698				23,252,698
Հանախորդներին տրված ամորտիզացված արժեքով հաշվառվող վարկեր և փոխառություններ	387,399,749	1,455,059	1,602,877	47,691,330	438,149,015
Իրական արժեքով այլ համապարփակ ֆինանսական արդյունքի միջոցով չափվող ֆինանսական ակտիվներ	12,588,014		17,673		12,605,687
Ամորտիզացված արժեքով հաշվառվող այլ ֆինանսական ակտիվներ					-
Այլ ակտիվներ	11,599,300	29,597	8,690	1,215,748	12,853,335
Ընդամենը ակտիվներ	553,415,455	13,810,230	9,236,445	51,455,915	627,918,045
Պարտավորություններ					-
Պարտավորություններ բանկերի և այլ ֆին. կազմ.	78,496,472	7,784,689		1,890,933	88,172,094
Պարտավորություններ հաճախորդների	383,707,533	10,489,162	5,986,692	73,723,943	473,907,330
հաշվառվող ֆին. պարտավորություններ	23,252,698				23,252,698
Այլ պարտավորություններ	1,264,526		16,337	1	1,280,864
Ընդամենը պարտավորություններ	486,721,229	18,273,851	6,003,029	75,614,877	586,612,986
Ջուտ դիրք	66,694,226	(4,463,621)	3,233,416	(24,158,962)	41,305,059

31.12.2017

Հոդվածի անվանումը	ՀՀ	ԱՊՀ երկներ	ՏՀԶԿ երկներ	Ոչ ՏՀԶԿ երկներ	Ընդամենը
Ակտիվներ					
Կանխիկ դրամական միջոցներ և մնացորդներ ՀՀ նկատմամբ	112,151,692				112,151,692
Հանախորդներին տրված ամորտիզացված արժեքով հաշվառվող վարկեր և փոխառություններ	8,634,061	3,620,986	3,007,646	2,015,338	17,278,031
Իրական արժեքով այլ համապարփակ ֆինանսական արդյունքի միջոցով չափվող ֆինանսական ակտիվներ	24,556,156				24,556,156
Հանախորդներին տրված ամորտիզացված արժեքով հաշվառվող վարկեր և փոխառություններ	334,861,601	859,403	776,099	39,883,882	376,380,985
Իրական արժեքով այլ համապարփակ ֆինանսական արդյունքի միջոցով չափվող ֆինանսական ակտիվներ	16,433,067		15,170		16,448,237
Ամորտիզացված արժեքով հաշվառվող այլ ֆինանսական ակտիվներ					-
Այլ ակտիվներ	12,555,815	46,838	145,388	3,822,593	16,570,634
Ընդամենը ակտիվներ	509,192,392	4,527,227	3,944,303	45,721,813	563,385,735
Պարտավորություններ					-
Պարտավորություններ բանկերի և այլ ֆին. կազմ.	98,075,646	161,996		324,968	98,562,610
Պարտավորություններ հաճախորդների	366,595,538	3,924,560	5,033,991	25,656,395	401,210,484
Շահույթ վնասով վերաչափվող իրական արժեքով հաշվառվող ֆին. պարտավորություններ	24,556,156				24,556,156
Այլ պարտավորություններ	1,060,235		15,491	1	1,075,727
Ընդամենը պարտավորություններ	490,287,575	4,086,556	5,049,482	25,981,364	525,404,977
Ջուտ դիրք	18,904,817	440,671	(1,105,179)	19,740,449	37,980,758

ՏՀԶԿ* Տնտեսական Համագործակցության և Զարգացման Կազմակերպություն

Վարկային ռիսկ պարունակող ակտիվների վերլուծությունը ըստ տնտեսության սեգմենտների և ռիսկայնության

31.12.18

Ակտիվներ	Աշխատող ակտիվներ	Գաշխատող ակտիվներ
----------	------------------	-------------------

	Մտանդարտ/ Ոչ ռիսկային	Հսկվող/ Ռիսկային	Ոչ ստանդարտ/ Միջին ռիսկային	Կասկածելի/ Բարձր ռիսկային	Անհուսալի
Վարկեր և փոխառվություններ այդ թվում՝	428,882,043	4,968,258	2,213,710	2,085,004	
	55,557	1,264	309	285	
1. Գյուղատնտեսություն, անտառային տնտեսություն և ձկնորսություն գումար	8,876,335	619,401	6,341	195,109	
բանակ	574	8	4	8	
2. Հանրագործական արդյունաբերություն և բացահանքերի շահագործում գումար	16,892,919			69,495	
բանակ	23			1	
3. Մշակող արդյունաբերություն գումար	35,495,347	13,493	64,911	172,987	
բանակ	76	1	1	3	
4. Էլեկտրականության, գազի, գոյորջու և լավորակ օդի մատակարարում գումար	27,078,609				
բանակ	33				
5. Ջրամատակարարում, կոյուղի, թափոնների կառավարում և վերամշակում գումար	11,579				
բանակ	5				
6. Ծինարարություն գումար	45,079,886	164,582		619,498	
բանակ	177	2		3	
7. Առևտուր գումար	116,149,541	1,338,540	1,084,231	27,071	
բանակ	312	9	7	3	
8. Փոխադրումներ և պահեստային տնտեսություն գումար	8,879,771	91,192			
բանակ	27	1			
9. Կեցության և հանրային սննդի կազմակերպում գումար	26,202,260	1,071,651	63,110		
բանակ	51	1	2		
10. Տեղեկատվություն և կապ գումար	4,988,295				
բանակ	13				
11. Անշարժ գույքի հետ կապված գործունեություն գումար	33,820				
բանակ	9				
12. Մասնագիտական, գիտական և տեխնիկական գործունեություն գումար	11,682,777				
բանակ	16				
13. Կրթություն գումար	5,415,296				
բանակ	435				
14. Առողջապահություն գումար	949,082				
բանակ	18				
15. Մշակույթ, զվարճություն, հանգիստ գումար	373,782				
բանակ	10				
16. Տնտեսության այլ ճյուղեր գումար	62,839,613	4,638			
բանակ	57	2			
17. Հիպոթեկային վարկեր գումար	11,424,354	103,736	60,146	18,294	
բանակ	1,839	31	12	12	
18. Սպառողական և այլ վարկեր գումար	46,508,777	1,561,025	934,971	982,550	
բանակ	51,882	1,209	283	255	
Գեբիտորական պարտքեր գումար	9,814,719	5,693	16,946	2,108	
բանակ	10,577	559	513	405	
Ինվեստիցիոն արժեթղթեր գումար	49,240				
բանակ	3				
Հետհաշվեկշռային հոդվածներ, գումար	86,058,187	4,246	5,230	944	
բանակ	8,984	45	10	12	
այդ թվում՝ երաշխիքներ գումար	54,254,129	1,600	529		
բանակ	419	1	1		
ակրեդիտիվներ գումար					
բանակ					

Ակտիվներ	Աշխատող ակտիվներ	Գաշխատող ակտիվներ			
		Ստանդարտ/ Ոչ ռիսկային	Հսկվող/ Ռիսկային	Ոչ ստանդարտ/ Մրջին ռիսկային	Կասկածելի/ Բարձր ռիսկային
Վարկեր և փոխառվածություններ այդ թվում՝	370,822,831	2,380,684	2,657,263	520,207	
	55,888	1,207	347	243	
1. Գյուղատնտեսություն, անտառային տնտեսություն և ձկնորսություն գումար	8,465,622	243,832	25,159	7,322	
բանակ	723	13	3	3	
2. Հանրագործական արդյունաբերություն և քաղաքացիական շահագործում գումար	5,760,852			8,701	
բանակ	22			1	
3. Մշակող արդյունաբերություն գումար	26,391,428			484	
բանակ	83			1	
4. Էլեկտրակառուցում, գազի, գոլորշու և լավորակ օդի մատակարարում գումար	21,531,227				
բանակ	43				
5. Ջրամատակարարում, կոյուղի, թափոնների կառավարում և վերամշակում գումար	8,525				
բանակ	3				
6. Երկաթուղային գումար	45,615,740	186,424	983,405		
բանակ	134	3	3		
7. Առևտուր գումար	101,854,033	148,890	165,012	600	
բանակ	318	6	2	1	
8. Փոխադրումներ և պահեստային տնտեսություն գումար	13,037,925	91,192		885	
բանակ	32	1		1	
9. Կեցության և հանրային սննդի կազմակերպում գումար	21,453,439		926,186	1,042	
բանակ	82		1	1	
10. Տեղեկատվություն և կապ գումար	7,534,564				
բանակ	15				
11. Անշարժ գույքի հետ կապված գործունեություն գումար	182,004				
բանակ	7				
12. Մասնագիտական, գիտական և տեխնիկական գումար	11,604,883				
բանակ	17				
13. Կրթություն գումար	2,108,123	88	158		
բանակ	408	1	2		
14. Առողջապահություն գումար	957,229				
բանակ	19				
15. Մշակույթ, զվարճություն, հանգիստ գումար	186,586	579			
բանակ	13	1			
16. Տնտեսության այլ ճյուղեր գումար	54,575,285				
բանակ	52				
17. Հիպոթեկային վարկեր գումար	10,605,218	155,402	48,805	15,144	
բանակ	1,923	38	13	5	
18. Սպառողական և այլ վարկեր գումար	38,950,148	1,554,277	508,538	486,029	
բանակ	51,994	1,144	323	230	
Գեբիտորական պարտքեր գումար	17,096,993	10,386	3,062	6,122	
բանակ	10,167	373	297	360	
Ինվեստիցիոն արժեթղթեր գումար	47,148				
բանակ	3				
Հետհաշվեկշռային հոդվածներ, գումար	57,647,259	24,197	3,952	5,426	
բանակ	12,774	39	15	5	
այդ թվում՝ երաշխիքներ գումար	35,588,534		73,015		
բանակ	354		1		
ակրեդիտիվներ գումար	1,266,271				
բանակ	1				

Վարկային պոտֆելի վերլուծությունը ըստ տարածաշրջանների և շնակայության

31.12.17

Վարկեր և փոխառվություններ այդ թվում՝	Աշխատող ակտիվներ	Չաշխատող ակտիվներ			
		Ստանդարտ/ Ոչ շնակային	Հսկվող/ Ոչսկային	Ոչ ստանդարտ/ Միջին շնակային	Կասկածելի/ Բարձր շնակային
1. ՀՀ ռեզիդենտներին	329,479,570	2,376,524	2,492,605	520,207	
2. Ոչ ռեզիդենտներին	41,343,261	4,160	164,658		
Ընդամենը	370,822,831	2,380,684	2,657,263	520,207	

Ոչ Ռեզիդենտներին տրված վարկեր 31.12.17

Ակտիվներ	Աշխատող ակտիվներ	Չաշխատող ակտիվներ			
		Ստանդարտ/ Ոչ շնակային	Հսկվող/ Ոչսկային	Ոչ ստանդարտ/ Միջին շնակային	Կասկածելի/ Բարձր շնակային
Վարկեր և փոխառվություններ այդ թվում՝	41,343,261	4,160	164,658	-	
	36	3	1	-	
1. Գյուղատնտեսություն, անտառային տնտեսություն և ձկնորսություն գումար քանակ					
2. Հանրագործական արդյունաբերություն և բազահանքերի շահագործում գումար քանակ					
3. Մշակող արդյունաբերություն գումար քանակ					
4. Էլեկտրականության, գազի, գոյորշու և լավորակ օդի մատակարարում գումար քանակ					
5. Ջրամատակարարում, կոյուղի, թափոնների կառավարում և վերամշակում գումար քանակ					
6. Շինարարություն գումար քանակ	212,489				
	1				
7. Առևտուր գումար քանակ	40,919,578		164,658		
	11		1		
8. Փոխադրումներ և պահեստային տնտեսություն գումար քանակ					
9. Կեցության և հանրային սննդի կազմակերպում գումար քանակ					
10. Տեղեկատվություն և կապ գումար քանակ					
11. Անշարժ գույքի հետ կապված գործունեություն այդ թվում՝ գումար քանակ					
12. Մասնագիտական, գիտական և տեխնիկական գործունեություն գումար քանակ					
13. Կրթություն գումար քանակ					

14. Առողջապահություն	գումար				
	քանակ				
15. Մշակույթ, զվարճություն, հանգիստ					
	քանակ				
16. Տնտեսության այլ ճյուղեր	գումար				
	քանակ				
17. Հիպոթեկային վարկեր	գումար	1,933			
	քանակ	2			
18. Սպառողական և այլ վարկեր	գումար	209,261	4,160		
	քանակ	22	3		

31.12.2018

Ակտիվներ	Աշխատող ակտիվներ	Չաշխատող ակտիվներ			
Վարկեր, այդ թվում՝	Ստանդարտ/ Ոչ ռիսկային	Հսկվող/ Ոչ ռիսկային	Ոչ ստանդարտ/ Միջին ռիսկային	Կասկածելի/ Բարձր ռիսկային	Անհուսալի
1. ՀՀ ռեզիդենտներին	378,343,999	4,942,899	2,027,847	2,085,004	
2. Ոչ ռեզիդենտներին	50,538,044	25,359	185,863		
Ընդամենը	428,882,043	4,968,258	2,213,710	2,085,004	

Ոչ Ռեզիդենտներին տրված վարկեր 31.12.18

Ակտիվներ	Աշխատող ակտիվներ	Չաշխատող ակտիվներ			
Վարկեր և փոխառվածքներ այդ թվում՝	Ստանդարտ/ Ոչ ռիսկային	Հսկվող/ Ոչ ռիսկային	Ոչ ստանդարտ/ Միջին ռիսկային	Կասկածելի/ Բարձր ռիսկային	Անհուսալի
	50,538,044	25,359	185,863	-	
	48	4	1	-	
1. Գյուղատնտեսություն, անտառային տնտեսություն և ձկնորսություն	գումար				
	քանակ				
2. Հանրագործական արդյունաբերություն և բազաների շահագործում	գումար				
	քանակ				
3. Մշակող արդյունաբերություն	գումար	6,937			
	քանակ	2			
4. Էլեկտրակայանային, գազի, գոլորշու և լավորակ օդի մատակարարում	գումար				
	քանակ				
5. Ջրամատակարարում, կոյուղի, թափոնների կառավարում և վերամշակում	գումար				
	քանակ				
6. Շինարարություն	գումար		8,567		
	քանակ		1		
7. Առևտուր	գումար	50,247,258		185,863	
	քանակ	15		1	
8. Փոխադրումներ և պահեստային տնտեսություն	գումար				
	քանակ				
9. Կեցության և հանրային սննդի կազմակերպում	գումար				
	քանակ				
10. Տեղեկատվություն և կապ	գումար				
	քանակ				

11. Անշարժ գույքի հետ կապված գործունեություն.ալլ բժում՝ գումար					
բանակ					
12. Մասնագիտական, գիտական և տեխնիկական գործունեություն գումար					
բանակ					
13.Կրթություն գումար					
բանակ					
14. Առողջապահություն գումար					
բանակ					
15.Մշակույթ, վարճություն, հանգիստ գումար	2,712				
բանակ	1				
16. Տնտեսության այլ ճյուղեր գումար					
բանակ					
17. Հիպոթեկային վարկեր գումար	1,034				
բանակ	1				
18. Սպառողական և այլ վարկեր գումար	280,103	16,792			
բանակ	29	3			

31.12.2018թ. վարկային պորտֆելի քանակական ցուցանիշներ՝

չաշխատող վարկեր/ ընդհանուր վարկեր 3.05 %

չաշխատող վարկերի պահուստ/ընդհանուր կապիտալ 9.09 %

վարկերի գծով պահուստաֆոնդ/ընդհանուր վարկեր 1.90 %

հնարավոր կորուստների պահուստ/ չաշխատող վարկեր 62.35 %

խոշոր փոխառություններ/կապիտալ 498.77 %:

Շուկայական ռիսկ

Արտարժույթային ռիսկ

Բանկում արտարժույթային ռիսկը գնահատվում է միջազգային պրակտիկայում ընդունված VaR (Value at Risk) մոդելով, որը որոշակի հավանականությամբ կամխառեստում է արտարժույթի՝ սպագայում սպասվող առավելագույն տատանման մակարդակը՝ հաշվարկելով Բանկի հավանական կորստի առավելագույն մեծությունը: Արտարժույթային ռիսկի գազման նպատակով Բանկում իրականացվում է արտարժույթային դիրքերի ամենօրյա մոնիթորինգ: Իսկ արտարժույթային բաց դիրքերի առկայության դեպքում՝ հնարավոր կորուստներից խուսափելու նպատակով կիրառվում են հեջավորման գործիքներ:

Բանկի արտարժույթի ռիսկի վերլուծությունն ըստ ֆինանսական ակտիվների և պարտավորությունների.

31.12.2018

	ՀՀ դրամ	I խմբի արտարժույթ*	II խմբի արտարժույթ**	Ընդամենը
Ակտիվներ				
Կանխիկ դրամական միջոցներ և մնացորդներ ՀՀ ԿԲ-ում	58,474,285	57,674,413	332,983	116,481,681
Թանկարժեք մետաղների բանկային ստանդարտացված ձուլակտոր		154,475		154,475
Պահանջներ բանկերի և այլ ֆին. կազմ. նկատմամբ	1,084,124	12,420,740	11,070,765	24,575,629
Շահույթ վնասով վերաչափվող իրական արժեքով հաշվառվող ֆին.ակտիվներ	23,252,698			23,252,698
Հանախորդներին տրված ամորտիզացված արժեքով հաշվառվող վարկեր և փոխառություններ	211,389,888	224,077,182	2,681,945	438,149,015
Իրական արժեքով այլ համապարփակ ֆինանսական արդյունքի միջոցով չափվող ֆինանսական ակտիվներ	11,865,127	740,560		12,605,687
Ամորտիզացված արժեքով հաշվառվող այլ ֆինանսական ակտիվներ				-
Այլ	7,636,024	5,209,350	7,961	12,853,335
Ընդամենը ակտիվներ	313,702,146	300,276,720	14,093,654	628,072,520
Պարտավորություններ				

Պարտավորություններ բանկերի և այլ ֆին. կազմ. նկատմամբ	74,133,402	11,167,186	2,871,506	88,172,094
Պարտավորություններ հաճախորդների նկատմամբ	186,649,375	276,035,991	11,221,964	473,907,330
Բանկի կողմից թողարկված արժեթղթեր	102,724	11,359,447		11,462,171
Շահույթ/վնասով վերաչափվող իրական արժեքով հաշվառվող պարտավորություն	23,252,698			23,252,698
Այլ պարտավորություններ	1,242,565	38,299		1,280,864
Ընդամենը պարտավորություններ	285,380,764	298,600,923	14,093,470	598,075,157
Չուտ դիրք	28,321,382	1,675,797	184	29,997,363

31.12.2017

	ՀՀ դրամ	I խմբի արտարժույթ*	II խմբի արտարժույթ**	Ընդամենը
Ակտիվներ				
Կանխիկ դրամական միջոցներ և մնացորդներ ՀՀ	96,953,225	14,720,925	477,542	112,151,692
Թանկարժեք մետաղների բանկային		115,135		115,135
Պահանջներ բանկերի և այլ ֆին. կազմ.	6,766,970	5,575,206	4,935,855	17,278,031
Շահույթ վնասով վերաչափվող իրական արժեքով հաշվառվող ֆին.ակտիվներ	24,556,156			24,556,156
Հաճախորդներին տրված ամորտիզացված արժեքով հաշվառվող վարկեր և փոխառություններ	149,179,580	225,406,985	1,794,420	376,380,985
Իրական արժեքով այլ համապարփակ ֆինանսական արդյունքի միջոցով չափվող ֆինանսական ակտիվներ	15,954,198	494,039		16,448,237
Ամորտիզացված արժեքով հաշվառվող այլ ֆինանսական ակտիվներ				-
Այլ	11,189,290	5,373,188	8,156	16,570,634
Ընդամենը ակտիվներ	304,599,419	251,685,478	7,215,973	563,500,870
Պարտավորություններ				
Պարտավորություններ բանկերի և այլ ֆին. կազմ.	87,771,546	10,495,411	295,653	98,562,610
Պարտավորություններ հաճախորդների	163,503,159	230,770,473	6,936,852	401,210,484
Բանկի կողմից թողարկված արժեթղթեր	102,784	8,864,510		8,967,294
Շահույթ/վնասով վերաչափվող իրական արժեքով հաշվառվող պարտավորություն	24,556,156			24,556,156
Այլ պարտավորություններ	1,010,535	65,192		1,075,727
Ընդամենը պարտավորություններ	276,944,180	250,195,586	7,232,505	534,372,271
Չուտ դիրք	27,655,239	1,489,892	(16,532)	29,128,599

* «I խմբի արտարժույթի» կազմը՝ ԱՄՆ դոլար, Անգլիական ֆունտ ստերլինգ, Եվրո, Շվեյցարական ֆրանկ, Ռուսկոլ մետաղական հաշիվ:

** «II խմբի արտարժույթի» կազմը՝ Ռուսական ռուբլի, Վրացական լարի:

Բանկի արտարժույթի ռիսկի վերլուծությունն ըստ ածանցյալ ֆինանսական գործիքների տեսակների.

Ածանցյալ ֆինանսական գործիքների	ՀՀ դրամ	I խմբի արտարժույթ*	II խմբի արտարժույթ**	Ընդամենը
Ֆյուչերային գործիքների գծով				
- պարտավորություններ				
- պահանջներ				
Ֆորվարդային գործիքների գծով				
- պարտավորություններ				
- պահանջներ				
Օպցիոնների գծով				
- պարտավորություններ				
- պահանջներ				
Սվոպերի գծով				
- պարտավորություններ	1,669,890		-	
- պահանջներ		1,660,950		
Այլ ածանցյալ գործիքների գծով				
- պարտավորություններ				
- պահանջներ				

Ջուտ դիրք ըստ ածանցյալ ֆինանսական գործիքների	(1,669,890)	1,660,950	-	-
Ջուտ բաց դիրք*	(1,669,890)	1,660,950	-	-

Տոկոսադրույքի ռիսկ

Ակտիվների և պարտավորությունների արդյունավետ կառավարումը ենթադրում է նաև ակտիվների և պարտավորությունների այնպիսի կառավարում, որի արդյունքում Բանկը հնարավորինս կիտասափի տոկոսադրույքի ռիսկից:

Բանկում տոկոսադրույքի ռիսկի կառավարման խնդիրն է՝ պահպանել ակտիվների ու պարտավորությունների տոկոսադրույքների սպրեդի և գոտ տոկոսային մարժայի նպատակային մակարդակները:

Տոկոսադրույքի ռիսկի կառավարման նպատակով Բանկում ամսական կտրվածքով հաշվարկվում է ինչպես գոտ տոկոսային մարժան, այնպես էլ ակտիվների ու պարտավորությունների տոկոսադրույքների սպրեդը՝ հաշվի առնելով ակտիվների եկամտաբերությունն ու պարտավորությունների ծախսատարությունը, ինչպես նաև վերջիններիս ժամկետայնությունը:

Տոկոսադրույքի ռիսկի գազման նպատակով Բանկում գործում են ակտիվների և պարտավորությունների զննագոյացման (տոկոսադրույքների սահմանման) հատուկ մշակված մեխանիզմներ:

Տոկոսադրույքի ռիսկի գնահատման իմփումը ընկած է տոկոսադրույքի նկատմամբ զգայուն ակտիվների և տոկոսադրույքի նկատմամբ զգայուն պարտավորությունների ժամկետայնության ճեղքվածքի (GAP) հաշվարկման մոդելը, որը թույլ է տալիս գնահատել տոկոսադրույքի փոփոխության ազդեցությունը Բանկի սպասվող գոտ տոկոսային եկամտի վրա:

Բանկում տոկոսադրույքի ռիսկը գնահատվում է նաև դյուրացիայի մոդելով, որը ցույց է տալիս տոկոսադրույքի փոփոխության արդյունքում կապիտալի տնտեսական արժեքի փոփոխությունը՝ հաշվի առնելով ներգրավված պարտավորությունների և տեղաբաշխված ակտիվների ժամկետայնության անհամապատասխանությունը:

Հաշվետու ժամանակաշրջանի վերջի դրությամբ տոկոսաբեր/տոկոսակիր ֆինանսական ակտիվների և պարտավորությունների համար գործող միջին տոկոսադրույք

	Հաշվետու ժամանակաշրջանի տոկոսադրույքներ		Նախորդ հաշվետու ժամանակաշրջանի տոկոսադրույքներ	
	ՀՀ դրամ	Արտարժույթ	ՀՀ դրամ	Արտարժույթ
Հողվածի անվանումներ	%	%	%	%
Ակտիվներ				
Մնացորդներ ՀՀ ԿԲ-ում				
Պահանջներ բանկերի նկատմամբ այլ թվում		6.75		7.00
- միջբանկային վարկեր				
- միջբանկային ռեսո				
- միջբանկային սվոպ				
Հանվախորդներին տրված արժեքով հաշվառվող վարկեր և փոխառություններ	6-24	7-16	6-24	7-16
Իրական արժեքով այլ համապարփակ ֆինանսական արդյունքի միջոցով չափվող ֆինանսական ակտիվներ	9-13		9-13	
Ամորտիզացված արժեքով հաշվառվող այլ ֆինանսական ակտիվներ				
Պարտավորություններ				
Պարտավորություններ բանկերի և այլ ֆին. կազմ. նկատմամբ	2-10.5	4-6.5	2-9.50	2.75-8.3
Պարտավորություններ հաճախորդների նկատմամբ	0.01-10.5	0.01-5.5	0.01-11.0	0.01-5.50
Պարտավորություններ բանկի կողմից թողարկված արժեթղթերի գծով	14.00	7.0-8.5	14.00	7.5-8.5

Իրագվելիության ռիսկ

Բանկում իրագրվելու է կառավարման նպատակն է՝ ստեղծել այնպիսի ֆինանսական կարողությունների ամբողջություն, որը հնարավորություն կտա առանց անհիմնախնդիրների բավարարելու բոլոր տեսակի կրեդիտորների, ավանդատուների և այլ հաճախորդների օրինական դրամական պահանջները, որոնք կարող են արտացոլված լինել Բանկի հաշվեկշռային և հետհաշվեկշռային հոդվածներում, ինչպես նաև այս ամենի հետ մեկտեղ ապահովել շահութաբերության հնարավոր առավելագույն մակարդակ:

Բանկում սահուն իրագրվելու է ապահովման և իրագրվելու է ռիսկի արդյունավետ կառավարման նպատակով իրականացվում է ակտիվների և պասիվների փոխհամաձայնեցված կառավարում՝ ապահովելով.

1. բարձր իրագրվելի ակտիվների բավարար առկայություն,
2. ռեսուրսների կայունություն,
3. ակտիվների և պարտավորությունների ժամկետայնության ճեղքվածքների ընդունելի սահմանաչափեր,
4. արտաքին աղբյուրներից միջոցներ ներգրավելու հնարավորություններ:

Բանկում իրագրվելու է կառավարման ճիշտ որոշումներ ընդունելու գործում հասկալի կարևորվում է ակտիվների և պարտավորությունների ժամկետայնության վերլուծությունը, որն իրականացվում է ակտիվների և պարտավորությունների ժամկետայնության ճեղքվածքների (GAP) հաշվարկման մոդելով՝ ակնթարթային (ցլահանց) և կուտակային տարանջատումներով: Ակնթարթային իրագրվելու է հաշվարկվում է ամենօրյա կտրվածքով՝ իրավիճակային ճիշտ որոշումներ կայացնելու նպատակով:

31.12.18

Հոդվածի անվանումը	Չափանշող		Մարտնը մնացել է		3-6ամիս	6-12ամիս	1-5տարի	5 տ.ավել	ամժամկետ	Ընդամենը
	ժամաց	ժ/ին	ցլահանց	մինչև 3ամիս						
Ակտիվներ										
Կանխիկ դրամ.միջ և ՀՀԿԲ			116,271,681						210,000	116,481,681
Պահանջներ բանկերի և այլ ֆին.կազմ			11,391,744	11,343,056	198,000	158,676	869,443		614,710	24,575,629
Հաճախորդներին տրված արժեքով հաշվառվող վարկեր և փոխառություններ	4,298,717	4,968,257		109,064,409	53,677,556	56,040,026	165,212,564	44,887,486		438,149,015
Ֆինանսական ակտիվներ	-	-	-	14,835,659	8,541,159	99,451	4,080,323	8,252,553	49,240	35,858,385
Շահույթ վնասով վերաչափվող իրական արժեքով հաշվառվող				14,835,659	8,417,039					23,252,698
Իրական արժեքով՝ այլ համապարփակ ֆինանսական արդյունքի միջոցով չափվող ֆինանսական ակտիվներ					124,120	99,451	4,080,323	8,252,553	49,240	12,605,687
Ամորտիզացված արժեքով հաշվառվող այլ ֆինանսական ակտիվներ										-
Ռեպո համ.վաճառված										-
Այլ ակտիվներ	28,116	4,298	7,958,523	935,804	48,243	79,432	182,781		3,616,138	12,853,335
*Պարանազրաչին պահանջներ										-
ԸՆԴԱՄԵՆԸ	4,326,833	4,972,555	135,621,948	136,178,928	62,464,958	56,377,585	170,345,111	53,140,039	4,490,088	627,918,045
1-ին խմբի արտարժույթ	4,204,891	4,550,596	74,050,681	66,015,652	26,199,915	23,241,916	101,413,060		600,009	300,276,720
2-րդ խմբի արտարժույթ			1,314,495	11,992,842	48,924	402,833	313,650		20,910	14,093,654
Փոփոխվող տոկոսադրույթով										-
Ֆիրմաված տոկոսադրույթով	4,298,717	4,968,257	7,948,208	120,407,465	53,999,676	56,298,153	170,162,330	53,140,039	614,710	471,837,555
Անտոկոս	28,116	4,298	127,673,740	15,771,463	8,465,282	79,432	182,781	-	3,875,378	156,080,490
Պարտավորություններ										
Պարտ.բանկերի և այլ ֆին.կազմ			5,250,505	48,126,679	7,902,601	2,235,014	8,387,744	16,269,551		88,172,094
Պարտ.հաճախորդների նկատմամբ	-	-	169,877,550	56,289,596	45,147,618	78,258,005	122,571,373	1,763,188	-	473,907,330
ցլահանց			169,877,550							169,877,550
ժամկետային				56,289,596	45,147,618	78,258,005	122,571,373	1,763,188		304,029,780
այլ										-
Պարտ.բանկերի կողմից թողարկված արժեթղթ.				674,546			10,787,625			11,462,171
Այլ պարտավորություններ			1,142,856	138,008						1,280,864
Հետհաշվ.պարս.պարտ.	6,174	4,246	31,804,055	6,300,147	20,708,140	9,445,147	17,800,698			86,068,607
*Պարանազրաչին պարտավորություններ										-
ԸՆԴԱՄԵՆԸ	-	-	176,270,911	105,228,829	53,050,219	80,493,019	141,746,742	18,032,739	-	574,822,459
1-ին խմբի արտարժույթ			114,771,875	34,324,577	18,547,323	36,910,968	94,046,180			298,600,923
2-րդ խմբի արտարժույթ			10,296,757	1,955,417	270,797	511,562	1,058,937			14,093,470
Խոշոր պարտավորություններ				31,166,484	325,205	20,360	18,587,234			50,099,283
Փոփոխվող տոկոսադրույթով										-
Ֆիրմաված տոկոսադրույթով			170,484,702	89,682,740	42,993,155	79,690,002	141,746,742	18,032,739		542,630,080
Անտոկոս			5,786,209	15,546,089	10,057,064	803,017				32,192,379
Ձուտ իրագրվելու է ճեղքվածք	4,326,833	4,972,555	(40,648,963)	30,950,099	9,414,739	(24,115,434)	28,598,369	35,107,300	4,490,088	53,095,586
1-ին խմբի արտարժույթ	4,204,891	4,550,596	(40,721,194)	31,691,075	7,652,592	(13,669,052)	7,366,880	-	600,009	1,675,797
2-րդ խմբի արտարժույթ	-	-	(8,982,262)	10,037,425	(221,873)	(108,729)	(745,287)	-	20,910	184
Փոփոխվող տոկոսադրույթով			-	-	-	-	-	-	-	-
Ֆիրմաված տոկոսադրույթով	4,298,717	4,968,257	(162,536,494)	30,724,725	11,006,521	(23,391,849)	28,415,588	35,107,300	614,710	(70,792,525)
Կուտակային իրագրվելու է ճեղքվածք	4,326,833	9,299,388	(31,349,575)	(399,476)	9,015,263	(15,100,171)	13,498,198	48,605,498	53,095,586	574,822,459

31.12.2017

Հողվածի անվանումը	Չափաստող		Մարմանը սնուցել է							անժամկետ	Ընդամենը
	ժամաց	ժ/ին	ցայսհանց	մինչև 3ամս	3-6ամս	6-12ամս	1-5տարի	5 տ.ավել			
Ակտիվներ											
Կանխիկ դրամ.մինչև և ՀՀԿԲ			62,015,054	50,016,638						120,000	112,151,692
Պահանջներ բանկերի հայ ֆին.կազմ			4,153,560	6,173,706	999,975	2,435,602	2,834,545			680,643	17,278,031
Հանախորդներին տրված ամորտիզացված արժեքով հաշվառվող վարկեր և փոխառություններ	1,366,835	4,191,319		81,877,530	57,654,715	27,564,529	170,984,095	32,741,962			376,380,985
Ֆինանսական ակտիվներ			-	-	16,532,980	13,524,963	656,946	10,242,346		47,158	41,004,393
Շահույթ վնասով վերաչափվող իրական արժեքով հաշվառվող					16,532,980	8,023,176					24,556,156
Իրական արժեքով այլ համապարփակ ֆինանսական արդյունքի միջոցով չափվող ֆինանսական ակտիվներ						5,501,787	656,946	10,242,346		47,158	16,448,237
Ամորտիզացված արժեքով հաշվառվող այլ ֆինանսական ակտիվներ											-
Ինչպես համ.վանառված											-
Այլ ակտիվներ	14,767	12,798	6,679,760	18,070	95,215	403,936	3,272,183	2,357,424		3,716,481	16,570,634
*Պարմանագրային պահանջներ											-
ԸՆԴԱՄԵՆԸ	1,381,602	4,204,117	72,848,374	138,085,944	75,282,885	43,929,030	177,747,769	45,341,732	4,564,282	563,385,735	
1-ին խմբի արտարժույթ	4,015,831	3,177,656	23,791,773	66,950,555	28,386,181	12,425,175	112,257,664	680,643			251,685,478
2-րդ խմբի արտարժույթ			1,539,690	4,834,780	480,303	84,000	252,000			25,200	7,215,973
Փոփոխվող տոկոսադրույթով											-
Ֆիրմաված տոկոսադրույթով	1,366,835	4,191,319	2,007,615	121,116,897	66,773,455	42,967,910	173,729,009	45,341,732		680,643	458,175,415
Անտոկոս	14,767	12,798	70,840,759	16,969,047	8,509,430	961,120	4,018,760			3,883,639	105,210,320
Պատրավորություններ											
Պարտ.բանկերի և այլ ֆին.կազմ			1,033,189	59,783,081	5,176,951	2,181,047	8,798,255	21,590,087			98,562,610
Պարտ.հանախորդների նկատմամբ ցայսհանց	-	-	88,657,072	51,993,792	68,903,973	98,283,027	91,612,298	1,760,322		-	401,210,484
ժամկետային				51,993,792	68,903,973	98,283,027	91,612,298	1,760,322			312,553,412
այլ											-
Պարտ.բանկերի կողմից բողոքված արժեքը.							8,967,294				8,967,294
Այլ պարտավորություններ			831,029	244,698							1,075,727
Հետհաշվ.պայմ.պարտ.	5,281	28,297	20,792,450	3,800,553	4,273,472	9,154,464	19,626,317				57,680,834
*Պարմանագրային պարտավորություններ											-
ԸՆԴԱՄԵՆԸ	-	-	90,521,290	112,021,571	74,080,924	100,464,074	109,377,847	23,350,409	-	509,816,115	
1-ին խմբի արտարժույթ			46,269,560	43,747,436	38,168,993	45,349,555	76,660,042				250,195,586
2-րդ խմբի արտարժույթ			5,382,282	630,095	325,988	520,532	373,608				7,232,505
Խոշոր պարտավորություններ				37,117,523	193,328	131,182	21,103,863				58,545,896
Փոփոխվող տոկոսադրույթով											-
Ֆիրմաված տոկոսադրույթով			86,754,496	94,542,481	65,841,187	98,509,204	109,377,847	23,350,409			478,375,624
Անտոկոս			3,766,794	17,479,090	8,239,737	1,954,870					31,440,491
Ձուտ իրավեկիրության ճեղքվածք	1,381,602	4,204,117	(17,672,916)	26,064,373	1,201,961	(56,535,044)	68,369,922	21,991,323	4,564,282	53,569,620	
1-ին խմբի արտարժույթ	4,015,831	3,177,656	(22,477,787)	23,203,119	(9,782,812)	(32,924,380)	35,597,622	-	680,643	1,489,892	
2-րդ խմբի արտարժույթ	-	-	(3,842,592)	4,204,685	154,315	(436,532)	(121,608)	-	25,200	(16,532)	
Փոփոխվող տոկոսադրույթով	-	-	-	-	-	-	-	-	-	-	
Ֆիրմաված տոկոսադրույթով	1,366,835	4,191,319	(84,746,881)	26,574,416	932,268	(55,541,294)	64,351,162	21,991,323	680,643	(20,200,209)	
Կուտակային իրավեկիրության ճեղքվածք	1,381,602	5,585,719	(12,087,197)	13,977,176	15,179,137	(41,355,907)	27,014,015	49,005,338	53,569,620	509,816,115	

Միջին հաշվեկշռային կապիտալ և ակտիվներ

01/01/18-31/12/18

Միջին հաշվեկշռային ակտիվ	573,191,625
Միջին հաշվեկշռային կապիտալ	41,099,379

Ծանոթագրություն 42. «Ընդունված գրավ»

	Հաշվետու ժամանակաշրջան	Նախորդ ժամանակաշրջան
--	-------------------------------	-----------------------------

Այլ արժեքեր	19,792,605	25,028,233
Թանկարժեք զարդեր և թանկարժեք քարեր	14,038,813	15,533,019
Անշարժ գույք	206,007,018	178,646,163
Փոխադրամիջոցներ	14,989,653	14,984,210
Այլ հիմնական միջոցներ	32,259,575	34,703,255
Պատրաստի արտադրանք և ապրանքներ	33,844,444	29,160,948
Գրամական միջոցներ	29,974,151	22,671,881
Այլ գրավ	42,583,038	36,550,380
Վարկային երաշխիքներ	1,450,786	1,404,772
Այլ երաշխիքներ	53,374,423	34,563,242
Վարկային երաշխավորություններ	362,494,182	311,210,728
Այլ երաշխավորություններ	74,132,027	37,329,277
Ընդամենը	884,940,715	741,786,108

Վարչության նախագահ

Արսեն Միրայելյան

Գլխավոր հաշվապահ

Նարինե Սարգսյան

Վավերագրման ամսաթիվ 14.01.19թ