

Հայաստանի Հանրապետության կենտրոնական բանկի խորհրդի  
2010 թվականի հունիսի 8-ի թիվ 127-Ն որոշմամբ

Հավելված 6




Հայաստանի Հանրապետության կենտրոնական բանկի խորհրդի  
2007 թվականի հուլիսի 10-ի թիվ 205 Ն որոշման

**ՄԻՋԱՆԿՅԱԼ ՀԱՇՎԵՏՎՈՒԹՅՈՒՆ**  
համապարփակ ֆինանսական արդյունքների մասին (ձև թիվ 6)

«31» ԴԵԿՏԵՄԲԵՐԻ 2015թ.  
ՀԱՅԲԻԶՆԵՍԲԱՆԿ ՓԲԸ  
ԵՐԵՎԱՆ, ՆԱԼԲԱՆ-ՂՅԱՆ 48

(հազար դրամ)

ԱՆՎԱՆՈՒՄԸ	Ծանոթագրություններ	Ընթացիկ միջանկյալ ժամանակաշրջան	Ընթացիկ ֆինանսական տարվա սկզբից մինչև հաշվետու ամսաթիվը ընկած ժամանակաշրջան (աճողական)	Նախորդող ֆինանսական տարվա համադրելի ընթացիկ միջանկյալ ժամանակաշրջան	Նախորդ ֆինանսական տարվա սկզբից մինչև համադրելի ամսաթիվը ընկած ժամանակաշրջան (աճողական)
Տոկոսային և նմանատիպ եկամուտներ	3	6,984,396	26,824,269	5,518,440	19,963,393
Տոկոսային և նմանատիպ ծախսեր	3	(5,053,943)	(19,680,324)	(4,205,055)	(14,644,628)
<b>Զուտ տոկոսային և նմանատիպ եկամուտ</b>		1,930,453	7,143,945	1,313,385	5,318,765
Կոմիսիոն և այլ վճարների տեսքով եկամուտներ	4	649,627	2,345,097	635,517	1,932,257
Կոմիսիոն և այլ վճարների տեսքով ծախսեր	4	(119,786)	(453,223)	(124,207)	(571,819)
<b>Ստացված զուտ կոմիսիոն և այլ վճարներ</b>		529,841	1,891,874	511,310	1,360,438
Եկամուտ շահարժիճներից					
Զուտ եկամուտ առևտրային գործառնություններից	5	244,489	961,829	266,974	827,596
Այլ գործառնական եկամուտներ	6	395,539	1,703,430	345,130	1,179,624
<b>Գործառնական եկամուտներ</b>		3,100,322	11,701,078	2,436,799	8,686,423
Զուտ մասնաճանաչումների ակտիվների հնարավոր կորուստների պահուստներին	7	(2,200,372)	(3,919,812)	75,602	1,337,283
Ընդհանուր վարչական ծախսեր	8	(1,367,371)	(4,544,493)	(1,423,344)	(4,124,119)
Այլ գործառնական ծախսեր	9	(442,586)	(1,692,849)	(404,244)	(1,483,862)
Վերահսկվող միավորներում ներդրումներից զուտ շահույթ/վնաս	10				
<b>Ծախույթ/ (վնաս) մինչև հարկումը</b>		(910,007)	1,543,924	684,813	4,415,725
Ծախույթների գծով ծախս (փոխհատուցում)	11	185,696	(300,149)	(171,308)	(967,169)
<b>Ծախույթ (վնաս) հարկումից հետո</b>		(724,311)	1,243,775	513,505	3,448,556
Սեկ բաժնետոմսին բաժին ընկնող բազային շահույթ	12	(21)	36	15	99
Սեկ բաժնետոմսին բաժին ընկնող նույնազգված շահույթ	12				
<b>Ժամանակաշրջանի զուտ շահույթ</b>					
Այլ թվում					
Մայր կազմակերպության բաժնեմաս					
Չվերահսկվող բաժնեմաս					
<b>Այլ համապարփակ ֆինանսական արդյունք</b>		155,990	(187,802)	(631,911)	(1,005,289)
գործառնությունների վերահաշվարկից					
Վաճառքի համար մատչելի ֆինանսական ակտիվների վերագնահատումներ		155,990	(187,802)	(631,911)	(1,005,289)
Դրամական հոսքերի հեջավորում					
Ոչ ընթացիկ ակտիվների վերագնահատումներից օգուտներ					
Այլ համապարփակ եկամուտի գծով շահութահարկ					201,058
<b>Այլ համապարփակ ֆինանսական արդյունք հարկումից հետո</b>		155,990	(187,802)	(631,911)	(804,231)
<b>Համապարփակ ֆինանսական արդյունք</b>		(568,321)	1,055,973	(118,406)	2,644,325
Այլ թվում					
Մայր կազմակերպության բաժնեմաս					
Չվերահսկվող բաժնեմաս					
Սեկ բաժնետոմսին բաժին ընկնող բազային շահույթ		(16)	30	(3)	76
Սեկ բաժնետոմսին բաժին ընկնող նույնազգված շահույթ					

Բանկի վարչության նախագահ  Արսեն Միրախյան  
Գլխավոր հաշվապահ  Նարինե Սարգսյան  
Հաշվետվության վարչության նախագահ  Լիլիթ Կոչարյան

