



Հավելված 5

ՖԻՆԱՆՍԱԿԱՆ ՀԱՇՎԵՏՎՈՒԹՅՈՒՆՆԵՐԻՆ ԿԻՑ ԾԱՆՈԹԱԳՐՈՒԹՅՈՒՆՆԵՐ
(Ձև թիվ 5)

«30» ՀՈՒՆԻՍԻ 2020թ.

ՀԱՅԲԻԶՆԵՍԲԱՆԿ ՓԲԸ, ՀՀ, ԵՐԵՎԱՆ, ՆԱԼԲԱՆՂՅԱՆ 48

Ծանոթագրություն 1. «Իրավական դաշտ և կորպորատիվ կառավարում»

«Հայբիզնեսբանկ» ՓԲԸ-ն (նախկին «Հայինվեստբանկ ՓԲԸ») (այսուհետ՝ Բանկ) հիմնվել է 1991թ. և հանդիսանում է փակ բաժնետիրական ընկերություն՝ գործելով Հայաստանի Հանրապետության (այսուհետ՝ ՀՀ) օրենսդրության շրջանակներում: Բանկը գրանցվել է 10.12.1991 թ. ՀՀ կենտրոնական բանկի (այսուհետ՝ ՀՀ ԿԲ) կողմից N 40 արտոնագրային համարով: Բանկի հիմնական գործունեությունը վարկավորումը և ավանդների ընդունումն է, ՀՀ-ում և արտերկրներ փոխանցումների և փոխարկման գործարքների իրականացումը, ինչպես նաև իրավաբանական և ֆիզիկական անձանց այլ բանկային ծառայությունների մատուցումը:

Բանկի գլխավոր գրասենյակը և թվով 29 մասնաճյուղերը գտնվում են Երևանում , 26 մասնաճյուղերը ՀՀ տարբեր մարզերում և 7 մասնաճյուղ Լեռնային Ղարաբաղի Հանրապետությունում:

Բանկի իրավաբանական հասցեն է՝ ք.Երևան, Նալբանդյան 48:

- Բանկը հանդիսանում է
 - Հայաստանի բանկերի միության անդամ
 - Master Card/Europay համաշխարհային վճարային համակարգի լիիրավ անդամ
 - SWIFT համակարգի բաժնետեր
 - VISA International վճարային համակարգի լիիրավ անդամ
 - Հայաստանի հիպոթեկային շուկայի մասնակիցների միության անդամ
 - ՀՀ տարածքում գործող ArCa պրոցեսինգային ընկերության բաժնետեր
 - Բանկում գործում է սեփական պրոցեսինգային կենտրոն

1. Կորպորատիվ կառավարում.

- Բանկի կառավարման մարմիններն են՝
 - Բաժնետերերի Ընդհանուր ժողովը՝ Բանկի կառավարման բարձրագույն մարմինը
 - Բանկի խորհուրդը
 - Բանկի Վարչությունը և Բանկի Վարչության նախագահը

ա) Խորհրդի կազմը,
Խորհրդի նախագահ – Արսեն Միքայելյան
Խորհրդի անդամներ – Վիտալի Գրիգորյանց
Արզունան Հարությունյան
Սերգեյ Արզումանյան
Սևակ Պետրոսյան
Ալիկ Չիրկինյան

բ) վարչության կազմը,
Վարչության նախագահ - Արտավազը Սարգսյան
Վարչության անդամներ`
Մանվել Սահակյան - Վարչության նախագահի տեղակալ -Ֆինանսական դեպարտամենտի տնօրեն
Նշան Գրիգորյան -Վարչության նախագահի տեղակալ, (Կորպորատիվ բիզնեսի կառավարման դեպարտամենտի աշխատանքների կորդինացնող)
Նարինե Սարգսյան-Գլխավոր հաշվապահ
Մովսես Էլոյան -Վարչության նախագահի տեղակալ (Գանձապետական դեպարտամենտի և Միջազգային գործառնությունների դեպարտամենտի կորդինացնող)

Աճի Ղանբայան- Որսկերի կառավարման և հսկողության ղեկարտասենտի տնօրեն

զ) Մշամակայից մասնակիցների անունները/անվանումները,
Գրիգորյանց Վիտայի Սարգսի – 95 %
Միքայելյան Արսեն Սելանի - 5%

դ) ղեկավարների վարձատրության քաղաքականությունը,

Բանկի ղեկավարության վարձատրությունը կատարվում է համաձայն կնքված աշխատանքային պայմանագրի և Բանկի խորհրդի կողմից հաստատված հաստիքացուցակի :

Ծանոթագրություն 2. «Հաշվապահական հաշվառման քաղաքականությունը»

2.1 Ֆինանսական հաշվետվությունների պատրաստումը

Բանկի ֆինանսական հաշվետվությունները կազմելիս կիրառվել են Միջազգային Ֆինանսական ստանդարտների, հաշվապահական հաշվառումը կարգավորող այլ իրավական ակտերի, Բանկի խորհրդի կողմից հաստատված Հաշվապահական հաշվառման քաղաքականության պահանջները:

2.2 Անընդհատություն

Բանկի ֆինանսական հաշվետվությունները պատրաստվել են Բանկի գործունեության անընդհատության հիման վրա, որը ենթադրում է, որ Բանկի ակտիվները պետք է իրացվեն և պարտավորությունները մարվեն Բանկի գործունեության ընթացքում:

2.3 Համադրելիություն

Անհրաժեշտության դեպքում համադրելի թվերը ճշգրտվել են ընթացիկ ժամանակաշրջանի հետ համադրելիության ապահովման նպատակով:

2.4 Եկամուտների և ծախսերի ճանաչում

2.4.1 Տոկոսային եկամուտներ և ծախսեր
Տոկոսային եկամուտը և տոկոսային ծախսերը համապարփակ ֆինանսական արդյունքների մասին հաշվետվությունում ճանաչվում են հաշվեգրման

2.4.2 Կոմիսիոն և այլ եկամուտներ և ծախսեր
Վարկերի տրամադրման համար գարծվող վճարները համապատասխան ծախսերի հետ միասին հետաձգվում են՝ ճշգրտելով տվյալ վարկի արդյունավետ տոկոսարդյույթը: Վարձավճարները, այլ եկամուտները և ծախսերը ճանաչվում են հաշվեգրման սկզբունքով ծառայության մատուցման ընթացքում:

2.5 Արտարժույթային գործառնություններ

Արտարժույթով կատարված գործարքները վերահաշվարկվում են գործառնական արժույթով՝ գործարքի օրվա փոխարժեքով: Արտարժույթով արտահայտված դրամային ակտիվները և պարտավորությունները փոխարկվում են գործառնական արժույթով կիրառելով հաշվապահական հաշվեկշռի ամսաթվի դրությամբ գործող փոխարժեքը:

Յուրաքանչյուր գործառնության պայմանագրով նախատեսված փոխարժեքի և տվյալ գործառնության օրվա գործող փոխարժեքի տարբերությունից առաջացած օգուտը կամ վնասը հաշվառվում է համափարպակ ֆինանսական արդյունքների մասին հաշվետվության զուտ առևտրային եկամուտ հոդվածի արտարժույթի առք ու վաճառքից զուտ եկամուտ տողում:

Բանկի կողմից ֆինանսական հաշվետվությունների պատրաստման նպատակով օգտագործվել են հետևյալ փոխարժեքները

	2020թ. հունիսի 30	2019թ. դեկտեմբերի 31
ՀՀ դրամ/1 ԱՄՆ դոլար	482,36	479,7
ՀՀ դրամ/1 Եվրո	540,44	537,26

2.6 Կանխիկ և կանխիկին հավասարեցված միջոցներ

Դրամական միջոցներ և դրանց համարժեքները բաղկացած են կանխիկ դրամական միջոցներից, թղթակից բանկերի ցափահանց միջոցներից, ՀՀ ԿԲ-ում պահվող միջոցներից (բացառությամբ ԱրՔա վճարային համակարգով իրականացվող փոխհաշվարկների համար ղեկարմացված գումարների), որոնք կարող են փոխարկվել կանխիկ կարծ ժամանակամիջոցում և չեն ենթարկվում արժեքի փոփոխման զգալի ռիսկի :

2.7 Պահանջներ այլ բանկերի նկատմամբ

Իր բնականոն գործունեության ընթացքում Բանկն օգտագործում է այլ բանկերում տարբեր ժամանակաշրջանների համար բացված ընթացիկ և ավանդային հաշիվներ:

2.8 Արժեթղթեր

Իրական արժեքով՝ այլ համապարփակ ֆինանսական արդյունքի միջոցով չափվող ֆինանսական ակտիվները սկզբնական ճանաչման ժամանակ հաշվառվում են սկզբնական արժեքով և հետագայում վերաչափվում են իրական արժեքով: Իրական արժեքով վերագնահատման ժամանակ վերագնահատման արդյունքը արտացոլվում է սեփական կապիտալում:

2.9 Հաճախորդներին տրված ամորտիզացված արժեքով հաշվառվող վարկեր և փոխառություններ

Հաճախորդներին տրված ամորտիզացված արժեքով հաշվառվող վարկեր և փոխառություններ ֆինանսական վճարումներով ֆինանսական ակտիվներ են, որոնք ստեղծվում են Բանկի կողմից ուղղակիորեն պարտապահին դրամ տրամադրելու միջոցով՝ առանց պարտքը վաճառելու մտադրությամբ: Ֆինանսական ժամկետներով տրամադրված վարկերը սկզբնապես ճանաչվում են իրական արժեքով՝ գումարած գործարքից ծախսումները: Այնուհետև վարկերն ու փոխառությունները չափվում են ամորտիզացված արժեքով՝ կիրառելով արդյունավետ տոկոսադրույքի մեթոդը: Հաճախորդներին տրված ամորտիզացված արժեքով հաշվառվող վարկեր և փոխառությունների գումարները նվազեցնում են դրանց գծով արժեզրկումից պահուստների գումարներով:

2.10 Վարձակալություն

Գործառնական վարձակալության շրջանակներում վարձավճարները ճանաչվում են որպես ծախս ֆինանսական արդյունքների մասին հաշվետվությունում համաձայն ԱՖՀՍ 16-ի:

2.11 Հնարավոր կորուստների պահուստ

Յուրաքանչյուր հաշվապահական հաշվեկշռի ամսաթվով Բանկն իրականացնում է արժեզրկման գնահատում ֆինանսական ակտիվների կամ ֆինանսական ակտիվների խմբի համար:

2.12 Ոչ նյութական ակտիվներ

Ոչ նյութական ակտիվները բաղկացած են համակարգչային ծրագրից, արտոնագրերից և այլն: Առանձին ձեռք բերված ոչ նյութական ակտիվները սկզբնապես ճանաչվում են ինքնարժեքով: Նախնական ճանաչումից հետո ոչ նյութական ակտիվները հաշվառվում են ինքնարժեքով՝ նվազեցնելով կուտակված ամորտիզացիան կամ արժեզրկումից կորուստները: Ոչ նյութական ակտիվների օգտակար ծառայությունների ժամկետները կարող են լինել որոշակի կամ անորոշ: Որոշակի ժամկետ ունեցող ոչ նյութական ակտիվներն ամորտիզացվում են գծային հիմունքով օգտակար ծառայության՝ 15 տարվա ընթացքում: Անորոշ օգտակար ծառայությունների ժամկետներ ունեցող ոչ նյութական ակտիվները չեն ամորտիզացվում, սակայն յուրաքանչյուր տարի գնահատվում են արժեզրկման առումով:

2.13 Հիմնական միջոցներ

Հիմնական միջոցները ներկայացված են սկզբնական արժեքի և կուտակված մաշվածության տարբերությամբ:

Մաշվածությունը հաշվարկվում է գծային մեթոդով ակտիվի օգտակար ծառայության ժամկետի ընթացքում, կիրառելով հետևյալ տարեկան դրույքաչափերը՝

	Օգտակար ծառայության ժամկետ
	(տարիներ)
Շենքեր, շինություններ	30
Համակարգիչներ և կապի միջոցներ	3
Տրանսպորտային միջոցներ	8
Ավտոմատ գանձման մեքենաներ	10
Այլ հիմնական միջոցներ	8
Գույք և զրասենյակային սարքավորումներ	8

Վարձակալված հիմնական միջոցների վրա ուղղված կապիտալ բնույթի ծախսումները կապիտալացվում և ամորտիզացվում են գծային հիմունքով վարձակալական պայմանագրի գործողության մնացորդային ժամկետի ընթացքում:

Հիմնական միջոցների վերանորոգման և պահպանման հետ կապված ծախսումները ֆինանսական արդյունքի մասին հաշվետվությունում ճանաչվում են որպես ծախս՝ դրանց կատարման պահին:

2.14 Ֆինանսական գործիքներ

Բանկը ֆինանսական գործիքների չափումը, ճանաչումը, օգտագործումը և հաշվառումը կատարում է ՀՀ օրենսդրությամբ սահմանված կարգով, ինչպես նաև բանկի կողմից ընդունված կարգերով, որոշումներով, հրամաններով և ակտերով:

2.15 Հաշվապահական հաշվեկշռի ամսաթվից հետո տեղի ունեցող դեպքեր

2.15.1 Եթե աուդիտորական կազմակերպության կողմից հայտնաբերված էական սխալը արդյունք է

2.15.2 եթե բանկի տարեկան ֆինանսական հաշվետվությունները սահմանված կարգով հրատարակելուց հետո առաջանում կան հայտնաբերվում են էական սխալներ, ապա նման դեպքերում ճշգրտումներ չեն կատարվում և համարվում է, որ նման տեղեկատվության վերաներկայացումն անհրազոտելի է:

2.16 Դարկում

Շահույթի գծով հաշվետու տարվա շահութահարկը բաղկացած է ընթացիկ և հետաձգված հարկերից: Ընթացիկ հարկը տարվա համար հարկվող եկամուտից վճարվելիք հարկն է՝ հաշվապահական հաշվեկշռի ամսաթվին գործող հարկային դրույքով, ինչպես նաև նախորդ տարիների համար վճարված հարկերի ճշտումները: Գետաձգված հարկերը հաշվարկվում են հաշվի առնելով բոլոր ժամանակային տարբերությունները, որոնք առաջանում են ֆինանսական հաշվետվություններում ճանաչված ակտիվների և պարտավորությունների հաշվեկշռային գումարների և հարկային նպատակներով հաշվարկվող գումարների միջև:

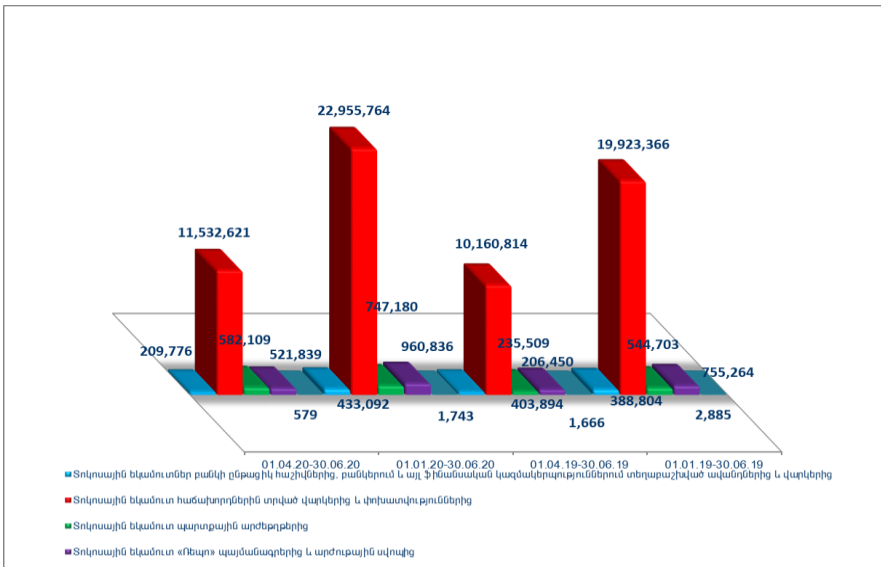
Բանկը իր գործունեության ընթացքում վճարում է նաև այլ հարկեր: Այդ հարկերը ներառված են համապարփակ ֆինանսական արդյունքների մասին հաշվետվության այլ ծախսերում:

2.17 Չափման և ներկայացման արժույթ

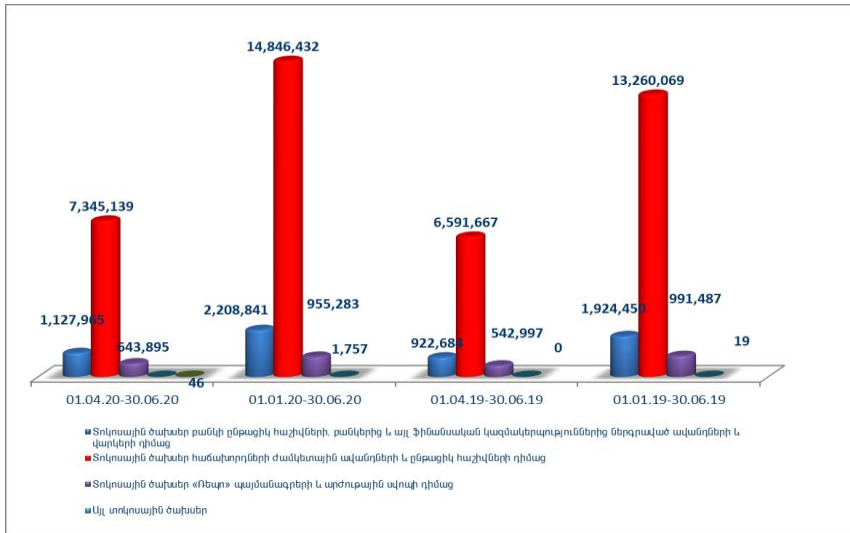
Դայաստանի Դանրապետության ազգային արժույթը ԳՅ դրամն է: Սույն ֆինանսական հաշվետվությունների նպատակների համար դրամը հանդիսանում է նաև ներկայացման արժույթ: Միջանկյալ ֆինանսական հաշվետվությունները ներկայացված են ԳՅ դրամով՝ հազարների ճշտությամբ:

Շանթթագրություն 3. «Ձուտ տոկոսային և նմանատիպ եկամուտներ»

Տոկոսային և նմանատիպ եկամուտներ	01.04.20-30.06.20	01.01.20-30.06.20	01.04.19-30.06.19	01.01.19-30.06.19
Տոկոսային եկամուտներ բանկի ընթացիկ հաշիվներից, բանկերում և այլ ֆինանսական կազմակերպություններում տեղաբաշխված ավանդներից և վարկերից	209 776	433 092	206 450	388 804
Տոկոսային եկամուտ հաճախորդներին տրված վարկերից և փոխառություններից	11 532 621	22 955 764	10 160 814	19 923 366
Տոկոսային եկամուտ պարտքային արժեթղթերից	582 109	747 180	235 509	544 703
Տոկոսային եկամուտ «Ուեպո» պայմանագրերից և արժույթային սվոպից	521 839	960 836	403 894	755 264
Այլ տոկոսային եկամուտ	579	1 743	1 666	2 885
Ընդամենը	12 846 924	25 098 615	11 008 333	21 615 022



Տոկոսային և մնանատիպ ծախսեր	01.04.20-30.06.20	01.01.20-30.06.20	01.04.19-30.06.19	01.01.19-30.06.19
Տոկոսային ծախսեր բանկի ընթացիկ հաշիվների, բանկերից և այլ ֆինանսական կազմակերպություններից ներգրաված ավանդների և վարկերի դիմաց	1 127 965	2 208 841	922 684	1 924 450
Տոկոսային ծախսեր հաճախորդների ժամկետային ավանդների և ընթացիկ հաշիվների դիմաց	7 345 139	14 846 432	6 591 667	13 260 069
Տոկոսային ծախսեր բանկի կողմից թողարկված արժեթղթերի դիմաց	260 752	488 031	203 430	409 430
Տոկոսային ծախսեր «Ռեպո» պայմանագրերի և արժույթային սկլաի դիմաց	643 895	955 283	542 997	991 487
Այլ տոկոսային ծախսեր	46	1 757	0	19
ԸՆդամենը	9 377 797	18 500 344	8 260 778	16 585 455
Ջուտ տոկոսային և մնանատիպ եկամուտ	3 469 127	6 598 271	2 747 555	5 029 567



Ծանոթագրություն 4. «Կոմիսիոն և այլ վճարների տեսքով եկամուտներ և ծախսեր»

Կոմիսիոն և այլ վճարների տեսքով եկամուտներ	01.04.20-30.06.20	01.01.20-30.06.20	01.04.19-30.06.19	01.01.19-30.06.19
Ղրամարկային գործառնություններից	239 516	510 712	243 949	539 524
Ֆաշվարկային ծառայություններից	692 920	1 372 576	501 327	933 837
Երաշխիքներից, հոժարագրերով, ակրեդիտիվներով գործառնություններից, հավաստարձագային կառավարման գործառնություններից	269 637	356 476	46 511	140 322
Արտարժույթով և արժեթղթերով գործառնություններից				
Վճարային քարտերի սպասարկումից	311 539	839 564	244 909	454 029
Այլ կոմիսիոն վճարներ	250 035	531 927	330 036	584 239
ԸՆդամենը	1 763 647	3 611 255	1 366 732	2 651 951

Կոմիսիոն և այլ վճարների տեսքով ծախսեր	01.04.20-30.06.20	01.01.20-30.06.20	01.04.19-30.06.19	01.01.19-30.06.19
Թղթակցային և այլ հաշիվների դիմաց կոմիսիոն վճարներ/ հաշվարկային գործառն.	162 053	313 406	145 186	272 409
Վճարային քարտերով գործառնությունների գծով վճարներ/դրամարկղային գործառն.	21 907	77 998	59 725	109 909
Երաշխիքների, հոծարագրերով, ակրեդիտիվներով գործառնությունների, հավատարմագրային կառավարման գործառնությունների գծով վճարներ	3 801	14 983	5 269	20 089
Վրտարժույթով և արժեթղթերով				
Այլ կոմիսիոն վճարներ	11 389	29 217	4 951	9 243
Ընդամենը	199 150	435 604	215 131	411 650

Ստացված զուտ կոմիսիոն և այլ վճարներ	1 564 497	3 175 651	1 151 601	2 240 301
--	------------------	------------------	------------------	------------------

Ծանոթագրություն 5. «Զուտ եկամուտ առևտրային գործառնություններից»

Շահույթ վճանով վերաչափվող իրական արժեքով պահվող ներդրումներից	01.04.20-30.06.20	01.01.20-30.06.20	01.04.19-30.06.19	01.01.19-30.06.19
Առևտրային նպատակներով պահվող ներդրումների առք ու վաճառքից զուտ եկամուտ, այդ թվում՝				
- բաժնետոմսերից				
- պարտքային արժեթղթերից				
- ածանցյալներից	1 380 507	-1 064 621	19 856	10 734
Առևտրային նպատակներով պահվող ներդրումների իրական արժեքի փոփոխությունից զուտ եկամուտ				
Ընդամենը	1 380 507	-1 064 621	19 856	10 734

Վաճառքի համար մատչելի ներդրումներից	01.04.20-30.06.20	01.01.20-30.06.20	01.04.19-30.06.19	01.01.19-30.06.19
Վաճառքի համար մատչելի ներդրումների առք ու վաճառքից զուտ եկամուտ, այդ թվում՝				
- բաժնետոմսերից				
- պարտքային արժեթղթերից	58 338	93 841	6 658	2 529
- ածանցյալներից				
Վաճառքի համար մատչելի ներդրումների իրական արժեքի փոփոխությունից զուտ եկամուտ	828 071	1 246 993	1 149 218	1 556 808
Ընդամենը	886 409	1 340 834	1 155 876	1 559 337

Վրտարժույթային գործառնություններից	01.04.20-30.06.20	01.01.20-30.06.20	01.04.19-30.06.19	01.01.19-30.06.19
Վրտարժույթի առք ու վաճառքից ստացված զուտ եկամուտ	1 192 808	2 168 268	621 899	1 292 017
Վրտարժույթի վերագնահատումից ստացված զուտ եկամուտ	-1 379 628	1 271 560	-98 035	-67 100
Ընդամենը	-186 820	3 439 828	523 864	1 224 917

Թանկարժեք մետաղների բանկային ստանդարտացված ձուլակտորներից և հուշադրամներից	01.04.20-30.06.20	01.01.20-30.06.20	01.04.19-30.06.19	01.01.19-30.06.19
Թանկարժեք մետաղների բանկային ստանդարտացված ձուլակտորների և հուշադրամների առք ու վաճառքից ստացված զուտ	835	15 254	39 082	52 194
Թանկարժեք մետաղների բանկային ստանդարտացված ձուլակտորների և հուշադրամների վերագնահատումից ստացված	5 608	23 341	10 790	15 354
Ընդամենը	6 443	38 595	49 872	67 548

Ջուտ եկամուտ առևտրային	2 086 539	3 754 636	1 749 468	2 862 536
-------------------------------	------------------	------------------	------------------	------------------

Ծանոթագրություն 6. «Այլ գործառնական եկամուտ»

Այլ գործառնական եկամուտ	01.04.20-30.06.20	01.01.20-30.06.20	01.04.19-30.06.19	01.01.19-30.06.19
Եկամուտներ ստացված տույժերից և տուգանքներից	548 783	1 047 127	564 486	1 035 527
Ֆակտորինգից ստացված եկամուտներ	0	0	0	0
Հիմնական միջոցների և ոչ նյութական ակտիվների օտարումից ստացված զուտ եկամուտներ	1 772	71 966	263	5 583
Հիմնական միջոցների և ոչ նյութական ակտիվների վերագնահատումից և արժեզրկման հակադարձումից զուտ եկամուտներ				
Այլ եկամուտներ	116 220	325 996	112 447	216 417
Ընդամենը	666 775	1 445 089	677 196	1 257 527

Ծանոթագրություն 7. «Ակտիվների հնարավոր կորուստների պահուստին կատարված զուտ մասհանումներ»

Բանկերի նկատմամբ պահանջների գծով	Ծանոթագրություն 14	01.04.20-30.06.20	01.01.20-30.06.20	01.04.19-30.06.19	01.01.19-30.06.19
Ակզբնական մնացորդ		297 522	244 057	295 472	218 090
Պահուստին կատարված մասհանումներ		536 475	978 342	871 774	1 849 834
Պահուստին կատարված մասհանումների վերադարձ		-389 241	-777 643	-383 972	-1 284 650
Պահուստին կատարված զուտ մասհանումներ		147 234	200 699	487 802	565 184
Նախկինում հետհաշվեկշիռ դուրս գրված		0	0	0	0
Պահուստի օգտագործում					
Վերջնական մնացորդ		444 756	444 756	783 274	783 274

Ֆինանսական կազմակերպությունների նկատմամբ պահանջների գծով	Ծանոթագրություն 14	01.04.20-30.06.20	01.01.20-30.06.20	01.04.19-30.06.19	01.01.19-30.06.19
Ակզբնական մնացորդ		219 325	207 749	38 016	30 260
Պահուստին կատարված մասհանումներ		75 858	100 963	84 581	100 388
Պահուստին կատարված մասհանումների վերադարձ		-26 069	-39 598	-6 641	-14 692
Պահուստին կատարված զուտ մասհանումներ		49 789	61 365	77 940	85 696
Նախկինում հետհաշվեկշիռ դուրս գրված					
Պահուստի օգտագործում					
Վերջնական մնացորդ		269 114	269 114	115 956	115 956

Հաճախորդներին տրված վարկերի, փոխառությունների գծով	Ծանոթագրություն 16	01.04.20-30.06.20	01.01.20-30.06.20	01.04.19-30.06.19	01.01.19-30.06.19
Ակզբնական մնացորդ		9 153 006	8 870 316	8 583 446	8 355 259
Պահուստին կատարված մասհանումներ		5 505 030	10 470 188	1 791 160	4 563 588
Պահուստին կատարված մասհանումների վերադարձ		-1 578 094	-4 005 794	-1 462 611	-2 810 136
Պահուստին կատարված զուտ մասհանումներ		3 926 936	6 464 394	328 549	1 753 452
Նախկինում հետհաշվեկշիռ դուրս գրված գումարների վերադարձ		675 809	2 288 482	1 070 788	1 539 429
Պահուստի օգտագործում		-5 543 693	-9 411 134	-1 161 277	-2 826 634

Վերջնական մնացորդ	8 212 058	8 212 058	8 821 506	8 821 506
-------------------	-----------	-----------	-----------	-----------

Ներդրումների գծով	Ծանոթագրություն 18	01.04.20-30.06.20	01.01.20-30.06.20	01.04.19-30.06.19	01.01.19-30.06.19
Սկզբնական մնացորդ		0	0	420	421
Պահուստին կատարված մասհանումներ		0	0	0	0
Պահուստին կատարված մասհանումների վերադարձ		0	0	0	-1
Պահուստին կատարված զուտ մասհանումներ		0	0	0	-1
Նախկինում հետհաշվելիք դուրս գրված					
Պահուստի օգտագործում					
Վերջնական մնացորդ		0	0	420	420

Այլ ակտիվների գծով	Ծանոթագրություն 18	01.04.20-30.06.20	01.01.20-30.06.20	01.04.19-30.06.19	01.01.19-30.06.19
Սկզբնական մնացորդ		478 917	485 265	494 719	480 158
Պահուստին կատարված մասհանումներ		1 210 712	2 900 750	1 897 494	3 088 049
Պահուստին կատարված մասհանումների վերադարձ		-1 205 978	-2 901 387	-1 754 026	-2 930 231
Պահուստին կատարված զուտ մասհանումներ		4 734	-637	143 468	157 818
Նախկինում հետհաշվելիք դուրս գրված գումարների վերադարձ		2 035	36 412	4 515	10 865
Պահուստի օգտագործում		-5 993	-41 347	-153 891	-160 030
Վերջնական մնացորդ		479 693	479 693	488 811	488 811

Վարկային ռիսկ պարունակող հետհաշվելիքային հոդվածների գծով	Ծանոթագրություն 34	01.04.20-30.06.20	01.01.20-30.06.20	01.04.19-30.06.19	01.01.19-30.06.19
Սկզբնական մնացորդ		866 497	988 680	1 008 461	939 778
Պահուստին կատարված մասհանումներ		655 434	969 188	251 484	598 503
Պահուստին կատարված մասհանումների վերադարձ		-446 455	-882 392	-290 399	-568 735
Պահուստին կատարված զուտ մասհանումներ		208 979	86 796	-38 915	29 768
Վերջնական մնացորդ			1 075 476	1 075 476	969 546

Ընդամենը զուտ մասհանումներ պահուստներին	4 337 672	6 812 617	998 844	2 591 917
--	------------------	------------------	----------------	------------------

Ծանոթագրություն 8. «Ընդհանուր վարչական ծախսեր»

Ընդհանուր վարչական ծախսեր	01.04.20-30.06.20	01.01.20-30.06.20	01.04.19-30.06.19	01.01.19-30.06.19
Ծախսեր հաշվարկված աշխատավարձի և դրան հավասարեցված այլ վճարումների գծով*	1 439 084	3 001 861	1 117 662	2 481 253
Ծախսեր սոցիալական ապահովագրության պետական հիմնադրամին հատկացումների գծով	0	0	0	0
Վերապատրաստման և ուսուցման գծով ծախսեր	93	1 329	897	1 870
Գործուղման ծախսեր	11 627	43 506	50 843	88 241
Գործառնական վարձակալության գծով ծախսեր	37 238	62 867	64 106	126 876
Ապահովագրության ծախսեր	12 360	18 180	17 310	29 090
Բանկի սարքավորումների սպասարկման և պահպանման գծով ծախսեր	57 485	77 840	61 037	70 275
Բանկի շենքերի տնտեսական պահպանության և անվտանգության գծով ծախսեր	76 861	171 884	71 275	142 295
Աուդիտային և խորհրդատվական ծառայությունների	22 282	28 287	14 610	18 403

Կապի և հաղորդակցման միջոցների գծով ծախսեր	39 038	76 103	32 331	62 654
Տրանսպորտային ծախսեր	19 380	38 999	23 229	41 681
Ծախսեր հարկերի (բացառությամբ շահութահարկի), տուրքերի և այլ պարտադիր վճարների գծով	63 899	116 647	146 915	267 669
Գրասենյակային և կազմակերպչական ծախսեր	17 719	38 686	20 944	37 376
Վարկերի տրամադրման և վերադարձման գծով	4 451	8 937	7 015	15 078
Այլ վարչական ծախսեր	185 817	344 033	387 573	593 212
Ընդամենը	1 987 334	4 029 159	2 015 747	3 975 973

2020թ հունիսի 30-ի դրությամբ բանկի աշխատակիցների թվաքանակը **1199-ն է**:
Սեկ աշխատողին բաժին ընկնող միջին ամսական աշխատավարձի չափը **286** հազ. դրամ:

Ծանոթագրություն 9. «Այլ գործառնական ծախսեր»

Այլ գործառնական ծախսեր	01.04.20-30.06.20	01.01.20-30.06.20	01.04.19-30.06.19	01.01.19-30.06.19
Վճարված տուգանքներ և տույժեր	544	1 164	54 545	73 337
Գովազդային և ներկայացուցչական ծախսեր	66 773	126 892	49 596	116 811
Ֆակտորինգի գծով ծախսեր				
Հիմնական միջոցների և ոչ նյութական ակտիվների ամորտիզացիոն ծախսեր	353 515	697 314	274 701	549 335
Կորուստներ նյութական ակտիվների արժեզրկումից				
Ավանդների երաշխավորման հիմնադրամին հատկացումներ	320 506	650 446	292 591	507 893
Այլ ծախսեր	370 241	938 912	296 506	583 787
Ընդամենը	1 111 579	2 414 728	967 939	1 831 163

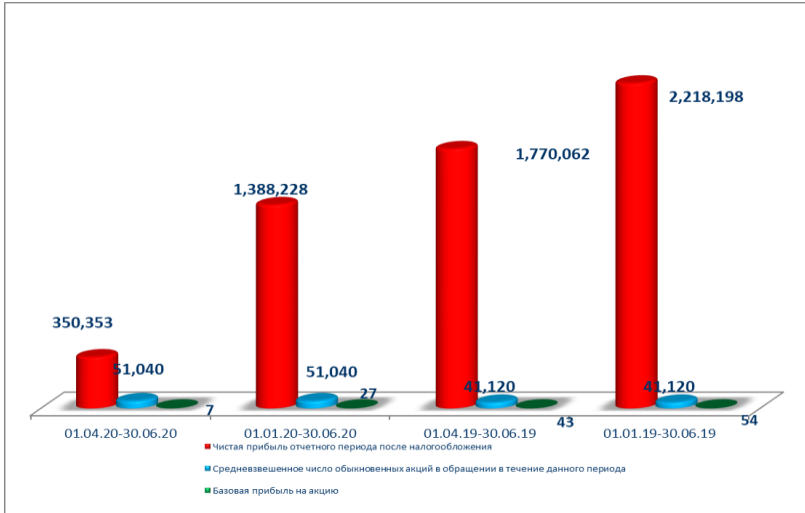
Ծանոթագրություն 11. «Շահութահարկի գծով ծախս (փոխհատուցում)»

Շահութահարկի գծով ծախս	01.04.20-30.06.20	01.01.20-30.06.20	01.04.19-30.06.19	01.01.19-30.06.19
Ընթացիկ հարկի գծով ծախս/հակադարձում	0	328 915	573 228	772 680
Տվյալ ժամանակաշրջանում ճանաչված նախորդ ժամանակաշրջանների ընթացիկ հարկի ճշգրտումները				
Հետաձգված հարկի գծով ծախս				
Ընդամենը	0	328 915	573 228	772 680

Ծանոթագրություն 12. «Մեկ բաժնետոմսին բաժին ընկնող բազային շահույթ»

Մեկ բաժնետոմսին բաժին ընկնող բազային շահույթ	01.04.20-30.06.20	01.01.20-30.06.20	01.04.19-30.06.19	01.01.19-30.06.19
Հաշվետու ժամանակաշրջանի զուտ շահույթ հարկումից հետո	350 353	1 388 228	1 770 062	2 218 198
Տվյալ հաշվետու ժամանակաշրջանի համար հաշվարկված շահաբաժիններ արտոնյալ բաժնետոմսերի գծով	()	()	()	()
Սովորա-կան բաժնետոմսերի սեփականատերերին վերագրվող տվյալ ժամանակաշրջանի զուտ շահույթ/վնաս				
Տվյալ ժամանակաշրջանի ընթացքում շրջանառության մեջ գտնվող սովորական բաժնետոմսերի կշռված միջին թիվը	51 040	51 040	41 120	41 120

Մեկ բաժնետոմսին բաժին ընկնող բազային շահույթ	7	27	43	54
Մեկ բաժնետոմսին բաժին ընկնող նուրագված				



Ծանոթագրություն. Այլ համապարփակ եկամուտներ

Այլ համապարփակ եկամուտներ	01.04.20-30.06.20	01.01.20-30.06.20	01.04.19-30.06.19	01.01.19-30.06.19
Փոխարժեքային տարբերություններ արտերկրյա գործառնությունների վերահաշվարկից				
Իրական արժեքով՝ այլ համապարփակ ֆինանսական արդյունքի միջոցով չափվող ֆինանսական ակտիվներ վերագնահատումներ	3 703 055	3 456 137	(1 135 951)	(1 719 355)
Դրամական հոսքերի հեջավորում				
Հիմնական միջոցների վերագնահատումներից				
Հետաձգված հարկի զծով ծախս				
Ընդամենը	3 703 055	3 456 137	(1 135 951)	(1 719 355)

Ծանոթագրություն 13. «Կանխիկ դրամական միջոցներ, դրանց համարժեքներ և մնացորդներ ՀՀ կենտրոնական բանկում»

Կանխիկ դրամական միջոցներ, դրանց համարժեքներ և մնացորդներ ՀՀ կենտրոնական բանկում	Հաշվետու ժամանակաշրջան	Նախորդ ժամանակաշրջան
Կանխիկ դրամական միջոցներ	7 661 569	8 022 434
Դրամական միջոցների այլ տեղաբաշխումներ	2 147 972	2 272 445
Թղթակցային հաշիվներ ՀՀ ԿԲ-ում*	80 841 740	86 859 799
Ընդամենը	90 651 281	97 154 678
Ավանդային հաշիվներ ՀՀ ԿԲ-ում	0	0
Դեպոզիտային միջոցներ ՀՀ ԿԲ-ում**	110 000	210 000
Հաշվեզրված տոկոսներ		
Կանխիկ դրամական միջոցներ և մնացորդներ ՀՀ ԿԲ-ում	90 761 281	97 364 678
Թանկածեք մետաղների ստանդարտացված ձուլ ակտիվներ	114 321	159 077
Այլ բանկերում տեղաբաշխված միջոցներ (ծանոթ. 4.4)	44 030 924	24 227 605
Ընդամենը դրամական միջոցներ և դրանց համարժեքներ	128 025 531	109 055 290

Թղթակցային հաշիվները ՀՀ ԿԲ-ում ներառում են ՀՀ բանկային օրենսդրության համաձայն բանկի ներգրավված միջոցների դիմաց հաշվարկված պարտադիր պահուստավորման ենթակա միջոցները, այլ:

** ՀՀ ԿԲ-ում դեպոզիտային գումարը իրենից ներկայացնում է ԱրՔա վճարային համակարգով իրականացվող փոխհաշվարկների երաշխիքային ավանդ:

Ծանոթագրություն 14. «Պահանջներ բանկերի և այլ ֆինանսական կազմակերպությունների նկատմամբ»

Ընթացիկ հաշիվներ	Հաշվետու ժամանակաշրջան	Նախորդ ժամանակաշրջան
ՀՀ բանկերում	26	26
ԲԲԲ-(ԲաաՅ) և բարձր վարկանիշ ունեցող բանկերում	32 071 119	9 103 002
ԲԲԲ-(ԲաաՅ)-ից ցածր վարկանիշ ունեցող և վարկանիշ չունեցող բանկերում	5 188 784	2 638 507
Հաշվեզրված տոկոսներ	0	0
Ընդամենը	37 259 929	11 741 535

Միջբանկային վարկեր և ավանդներ, այլ		
ՀՀ ԿԲ-ում՝		
- վարկեր և ավանդներ		
- ֆակտորինգ		
- ֆինանսական լիզինգ		
- ռեպո (հետգնման) պայմանագրեր		
- սվոպ		
- այլ		
ՀՀ բանկերում՝		
- վարկեր և ավանդներ	0	0
- ֆակտորինգ		
- ֆինանսական լիզինգ		
- ռեպո (հետգնման) պայմանագրեր	0	5 103 969
- սվոպ		0
- ակրեդիտիվներ և բանկային երաշխիքներ		
- այլ		
ԲԲԲ-(ԲաաՅ) և բարձր վարկանիշ ունեցող բանկերում՝		
- վարկեր և ավանդներ	4 698 900	5 967 360
- ֆակտորինգ		
- ֆինանսական լիզինգ		
- ռեպո (հետգնման) պայմանագրեր		
- սվոպ	0	0
- ակրեդիտիվներ և բանկային երաշխիքներ		
- այլ	0	0
ԲԲԲ-(ԲաաՅ)-ից ցածր վարկանիշ ունեցող և վարկանիշ չունեցող բանկերում		
- վարկեր և ավանդներ		
- ֆակտորինգ		
- ֆինանսական լիզինգ		
- ռեպո (հետգնման) պայմանագրեր		
- սվոպ		65 918
- ակրեդիտիվներ և բանկային երաշխիքներ		
- այլ	2 516 333	1 586 407
Հաշվեզրված տոկոսներ	518	6 473
Ընդամենը	44 475 680	24 471 662
Բանկերի նկատմամբ պահանջների գծով հնարավոր կորուստների պահուստ (ծանոթ. 7)	-444 756	-244 057

Ջուտ Պահանջներ բանկերի նկատմամբ	44 030 924	24 227 605
---------------------------------	------------	------------

Ֆինանսական կազմակերպություններում վարկեր և ավանդներ, այլ պահանջներ		
ԳԳ ֆինանսական կազմակերպություններում՝	25 982 841	19 781 918
- վարկեր և ավանդներ	11 542 156	12 189 144
- ֆակտորինգ		
- ֆինանսական լիզինգ		
- ռեպո (հետզննման) պայմանագրեր	14 440 685	7 592 490
- սվոպ	0	284
- ակրեդիտիվներ և բանկային երաշխիքներ		
- այլ		
ԲԲԲ-(ԲաաՅ) և բարձր վարկանիշ ունեցող ֆինանսական կազմակերպություններում՝		
- վարկեր և ավանդներ	0	0
- ֆակտորինգ		
- ֆինանսական լիզինգ		
- ռեպո (հետզննման) պայմանագրեր		
- սվոպ		
- ակրեդիտիվներ և բանկային երաշխիքներ		
- այլ		
ԲԲԲ-(ԲաաՅ)-ից ցածր վարկանիշ ունեցող և վարկանիշ չունեցող ֆինանսական կազմակերպություններում	860 075	930 291
- վարկեր և ավանդներ		
- ֆակտորինգ		
- ֆինանսական լիզինգ		
- ռեպո (հետզննման) պայմանագրեր		
- սվոպ		
- ակրեդիտիվներ և բանկային երաշխիքներ		
- այլ	860 075	930 291
Չաշվեզրված տոկոսներ	68 522	62 947
Ընդամենը	26 911 438	20 775 156
Ֆինանսական կազմակերպությունների նկատմամբ պահանջների գծով հնարավոր կորուստների պահուստ (ծանոթ. 7)	-269 114	-207 749
Ջուտ պահանջներ Ֆինանսական կազմակերպությունների նկատմամբ	26 642 324	20 567 407
Ջուտ պահանջներ բանկերի և ֆինանսական կազմակերպությունների նկատմամբ	70 673 248	44 795 012

Ծանոթագրություն 15. «Շահույթ վնասով վերաչափվող իրական արժեքով հաշվառվող ֆինանսական ակտիվներ»

Պետական արժեթղթեր	Չաշվետու ժամանակաշրջան	Նախորդ ժամանակաշրջան
ԳԳ պետական արժեթղթեր, այլ թվում՝		
- զանձապետական պարտատոմսեր	38 105 294	35 387 635
- կենտրոնական բանկի պարտատոմսեր		
- այլ		
ԲԲԲ- (ԲաաՅ) և բարձր վարկանիշ ունեցող երկրների պետական արժեթղթեր, այլ թվում՝		
- զանձապետական պարտատոմսեր		
- կենտրոնական բանկի պարտատոմսեր		
- այլ		
ԲԲԲ- (ԲաաՅ) -ից ցածր վարկանիշ ունեցող և վարկանիշ չունեցող երկրների պետական արժեթղթեր		
- զանձապետական պարտատոմսեր		
- կենտրոնական բանկի պարտատոմսեր		
- այլ		
Ընդամենը պետական արժեթղթեր	38 105 294	35 387 635

ԳԳ ոչ պետական արժեթղթեր	Հաշվետու ժամանակաշրջան	Նախորդ ժամանակաշրջան/
Ա-/Ա3/ և բարձր վարկանիշ ունեցող թողարկողի		
- երկարաժամկետ պարտքային գործիքներ		
- կարճաժամկետ պարտքային գործիքներ		
- ավանդային հավաստագրեր		
- կապիտալի գործիքներ		
- այլ		
Հայաստանի Հանրապետության կենտրոնական		
- երկարաժամկետ պարտքային գործիքներ		
- կարճաժամկետ պարտքային գործիքներ		
- ավանդային հավաստագրեր		
- կապիտալի գործիքներ		
- այլ		
ԲԲԲ+/Բաա1/ և ցածր վարկանիշ ունեցող, այլ		
- երկարաժամկետ պարտքային գործիքներ		
- կարճաժամկետ պարտքային գործիքներ		
- ավանդային հավաստագրեր		
- կապիտալի գործիքներ		
- այլ		
Ընդամենը ԳԳ ոչ պետական առևտրային նպատակով պահվող արժեթղթեր	0	0

Այլ երկրների ոչ պետական արժեթղթեր	Հաշվետու ժամանակաշրջան	Նախորդ ժամանակաշրջան/
Ա-/Ա3/ և բարձր վարկանիշ ունեցող թողարկողի		
- երկարաժամկետ պարտքային գործիքներ		
- կարճաժամկետ պարտքային գործիքներ		
- ավանդային հավաստագրեր		
- կապիտալի գործիքներ		
- այլ		
ԲԲԲ+/Բաա1/ և ցածր վարկանիշ ունեցող, այլ		
- երկարաժամկետ պարտքային գործիքներ		
- կարճաժամկետ պարտքային գործիքներ		
- ավանդային հավաստագրեր		
- կապիտալի գործիքներ		
- այլ		
Ընդամենը այլ երկրների ոչ պետական առևտրային նպատակով պահվող արժեթղթեր	0	0

Ընդամենը Շահույթ վնասով վերաչափվող իրական արժեքով հաշվառվող ֆինանսական	38 105 294	35 387 635
---	-------------------	-------------------

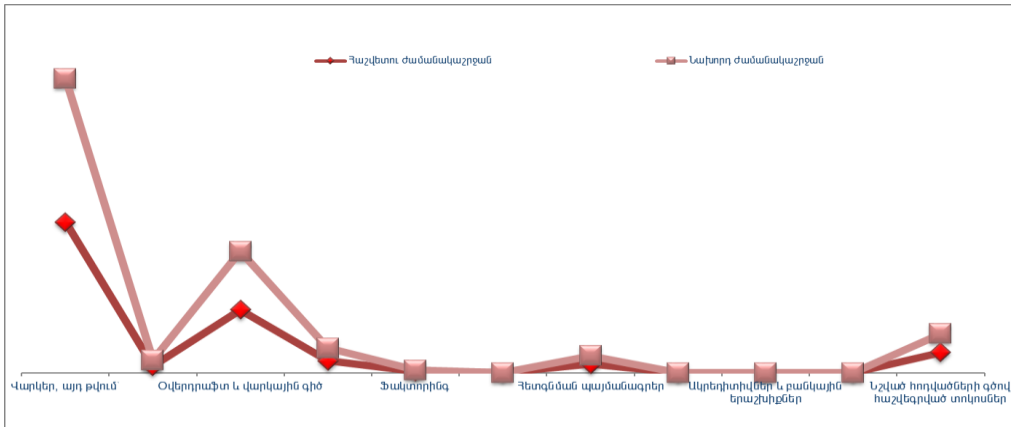
Առևտրային նպատակով պահվող այլ ֆինանսական ակտիվներ	Հաշվետու ժամանակաշրջան	Նախորդ ժամանակաշրջան/
Վարկեր, ֆակտորինգ, դեբիտորական պարտքեր		
- Ա-/Ա3/ և բարձր վարկանիշ ունեցող վարկառուների		
- ԲԲԲ+/Բաա1/ և ցածր վարկանիշ ունեցող, այլ վարկանիշ ունեցող և վարկանիշ չունեցող վարկառուների		
- Հիփոթեկ		
- Սպառողական վարկեր		
- այլ		
Ածանցյալ գործիքներ	0	

- ֆյուչերս		
- ֆորվարդ		
- օպցիոն		
- սվոպ		
- այլ		
Ընդամենը		

Ընդամենը Շահույթ վնասով վերաչափվող իրական արժեքով հաշվառվող ֆինանսական ակտիվներ	38 105 294	35 387 635
--	-------------------	-------------------

Ծանոթագրություն 16. «Հաճախորդներին տրված ամորտիզացված արժեքով հաշվառվող վարկեր և փոխառություններ»

Տրված վարկեր և այլ փոխառություններ	Հաշվետու ժամանակաշրջան	Նախորդ ժամանակաշրջան
Վարկեր, այդ թվում՝	359 059 902	341 090 738
- ՀՀ կառավարությանը		
- տեղական ինքնակառավարման մարմիններին		
- հիփոթեքային	15 751 526	14 387 915
Օվերդրաֆտ և վարկային գիծ	150 136 008	138 790 224
Վարկային քարտեր	28 939 019	29 690 852
Ֆակտորինգ	3 136 862	3 151 348
Ֆինանսական լիզինգ	-	-
Հետգնման պայմանագրեր	20 682 710	19 420 019
Արժույթային սվոպ	-	-
Ակրեդիտիվներ և բանկային երաշխիքներ	187 071	186 724
Այլ		
Նշված հոդվածների գծով հաշվեզրված տոկոսներ	48 536 103	44 011 065
Ընդամենը վարկեր	610 677 675	576 340 970
Հաճախորդներին տրված ամորտիզացված արժեքով հաշվառվող վարկեր և փոխառություններ (ծանոթ. 7)	-8 212 058	-8 870 316
Ընդամենը զուտ վարկեր	602 465 617	567 470 654



Հաշվետու ժամանակաշրջանի վերջի դրությամբ Հաճախորդներին տրված ամորտիզացված արժեքով հաշվառվող աշխատող և չաշխատող վարկեր և փոխառությունների կառուցվածքը.

Հաճախորդներին տրված ամորտիզացված արժեքով հաշվառվող աշխատող և չաշխատող վարկեր և փոխառությունների կառուցվածքը	Հաշվետու ժամանակաշրջան	Նախորդ ժամանակաշրջան
Աշխատող վարկեր և փոխառություններ գումար	600 796 637	563 286 263
քանակ	74 330	65 975
Չաշխատող վարկեր և փոխառություններ, այդ թվում՝	9 881 038	13 054 707
- ժամկետանց գումար	1254	1981
	4 926 741	6 162 062
քանակ	1024	1452
Ընդամենը վարկեր գումար	610 677 675	576 340 970
քանակ	75 584	67 956
Հաճախորդներին տրված ամորտիզացված արժեքով հաշվառվող վարկեր և փոխառություններ (ծանրք. 7)	-8 212 058	-8 870 316
Ընդամենը զուտ վարկեր	602 465 617	567 470 654

Հաճախորդներին տրված ամորտիզացված արժեքով հաշվառվող վարկեր և փոխառությունների վերլուծությունն ըստ հաճախորդների հետևյալ տիպերի.

Հաճախորդներին տրված ամորտիզացված արժեքով հաշվառվող վարկեր և փոխառությունների վերլուծությունն ըստ հաճախորդների	Հաշվետու ժամանակաշրջան	Նախորդ ժամանակաշրջան
Պետական ձեռնարկություններ	41 063 120	39 814 666
Մասնավոր ձեռնարկություններ, այդ թվում՝	423 090 767	403 862 124
- խոշոր ձեռնարկություններ	238 117 597	212 816 701
- փոքր և միջին ձեռնարկություններ	184 973 170	191 045 423
Ֆիզիկական անձիք, այդ թվում՝	94 832 737	86 199 078
- սպառողական վարկեր	47 426 071	39 982 836
- հիփոթեքային վարկեր	15 751 526	13 987 630
- վարկային քարտեր	28 844 262	30 869 194
Անհատ ձեռնարկատերեր	3 154 948	2 454 037
Հաշվեզրված տոկոսներ	48 536 103	44 011 065
Ընդամենը վարկեր և փոխառություններ	610 677 675	576 340 970
Հաճախորդներին տրված ամորտիզացված արժեքով հաշվառվող վարկեր և փոխառություններ	(8 212 058)	(8 870 316)
Ընդամենը ամորտիզացված արժեքով հաշվառվող զուտ վարկեր և փոխառություններ	602 465 617	567 470 654

ա) խոշոր վարկառուներին և նրանց հետ փոխկապակցված անձանց տրամադրված վարկերի ընդհանուր գումարը 30.06.2020թ – 246.318.391 հազ.դրամ, 31.12.2019թ –223.739.775 հազ.դրամ

բ) տեսակարար կշիռը ընդհանուր վարկային պորտֆելում 30.06.2020թ -40.88 %, 31.12.2019թ -39.16 %

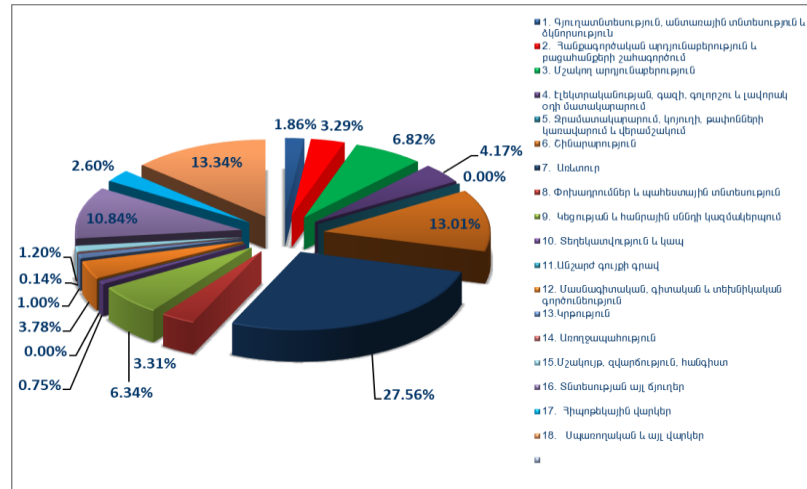
գ) տոկոսային հարաբերակցությունը կապիտալի նկատմամբ 30.06.2020թ – 498.01 %, 31.12.2019թ – 493.43 % :

Վարկային պորտֆելի վերլուծությունը ըստ վարկառուների քանակի.	Հաշվետու ժամանակաշրջան	Նախորդ ժամանակաշրջան
Պետական ձեռնարկություններ	6	8
Մասնավոր ձեռնարկություններ	482	463
Ֆիզիկական անձիք	54 781	50 567
Անհատ ձեռնարկատերեր	613	496
Ընդամենը	55 882	51 534

Վարկային պորտֆելի (առանց հաշվի առնելու հնարավոր կորուստների պահուստի գումարը) վերլուծությունը ըստ վարկավորման

30.06.20

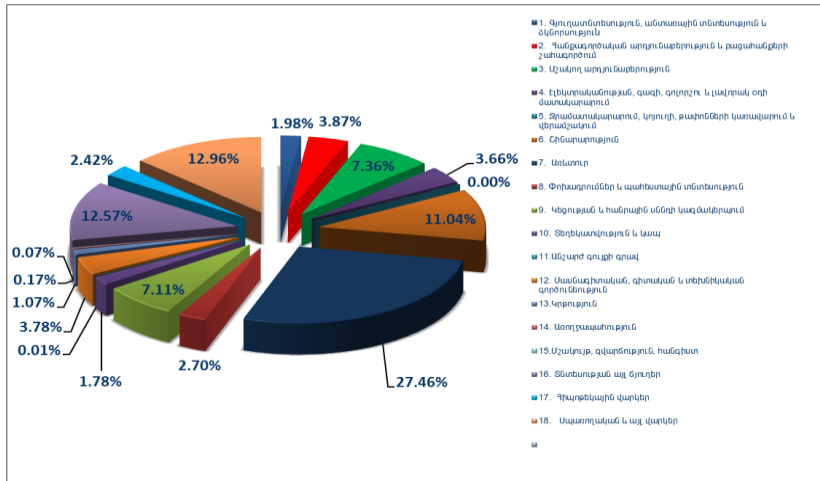
Հաճախորդներին տրված ամորտիզացված արժեքով հաշվառվող վարկեր և փոխառությունների վերլուծությունը ըստ վարկավորման ոլորտների	Գումար	Տոկոսային հարաբերությունը
1. Գյուղատնտեսություն, անտառային տնտեսություն և ձկնորսություն	11 355 950	1,86
2. Հանքագործական արդյունաբերություն և բացահանքերի շահագործում	20 115 611	3,29
3. Մշակող արդյունաբերություն	41 637 374	6,82
4. Էլեկտրականության, գազի, գոլորշու և լավորակ օդի մատակարարում	25 474 292	4,17
5. Զրամատակարարում, կոյուղի, թափոնների կարավարում և վերամշակում	12 319	0,00
6. Շինարարություն	79 436 109	13,01
7. Առևտուր	168 279 153	27,56
8. Փոխադրումներ և պահեստային տնտեսություն	20 222 228	3,31
9. Կեցության և հանրային սննդի կազմակերպում	38 704 749	6,34
10. Տեղեկատվություն և կապ	4 550 864	0,75
11.Անշարժ գույքի գրավ	18 944	0,00
12. Մասնագիտական, զիտական և տեխնիկական գործունեություն	23 084 581	3,78
13.Կրթություն	6 081 247	1,00
14. Առողջապահություն	884 075	0,14
15.Մշակույթ, զվարճություն, հանգիստ	7 316 629	1,20
16. Տնտեսության այլ ճյուղեր	66 209 541	10,84
17. Հիպոթեկային վարկեր	15 849 987	2,60
18. Սպառողական և այլ վարկեր	81 444 022	13,34
Ընդամենը	610 677 675	100



31.12.19

Հաճախորդներին տրված ամորտիզացված արժեքով հաշվառվող վարկեր և փոխառությունների վերլուծությունը ըստ վարկավորման ոլորտների	Գումար	Տոկոսային հարաբերությունը
--	--------	---------------------------

1. Գյուղատնտեսություն, անտառային տնտեսություն և ձկնորսություն	11 253 294	1,95
2. Հանքագործական արդյունաբերություն և քաղաքացիների շահագործում	19 658 962	3,41
3. Մշակող արդյունաբերություն	42 455 434	7,37
4. Էլեկտրականության, գազի, ջուրը և լավորակ օդի մատակարարում	21 762 861	3,78
5. Ջրամատակարարում, կոյուղի, թափոնների կառավարում և վերամշակում	14 782	0,00
6. Շինարարություն	71 052 505	12,33
7. Առևտուր	161 701 729	28,06
8. Փոխադրումներ և պահեստային տնտեսություն	19 601 123	3,40
9. Կեցության և հանրային սննդի կազմակերպում	37 386 037	6,49
10. Տեղեկատվություն և կապ	4 976 927	0,86
11.Անշարժ գույքի գրավ	69 059	0,01
12. Մասնագիտական, գիտական և տեխնիկական գործունեություն	21 051 006	3,65
13.Կրթություն	6 035 010	1,05
14. Առողջապահություն	708 569	0,12
15.Մշակույթ, զվարճություն, հանգիստ	3 966 299	0,69
16. Տնտեսության այլ ճյուղեր	65 118 206	11,30
17. Հիպոթեկային վարկեր	14 388 394	2,50
18. Սպառողական և այլ վարկեր	75 140 773	13,04
Ընդամենը	576 340 970	100

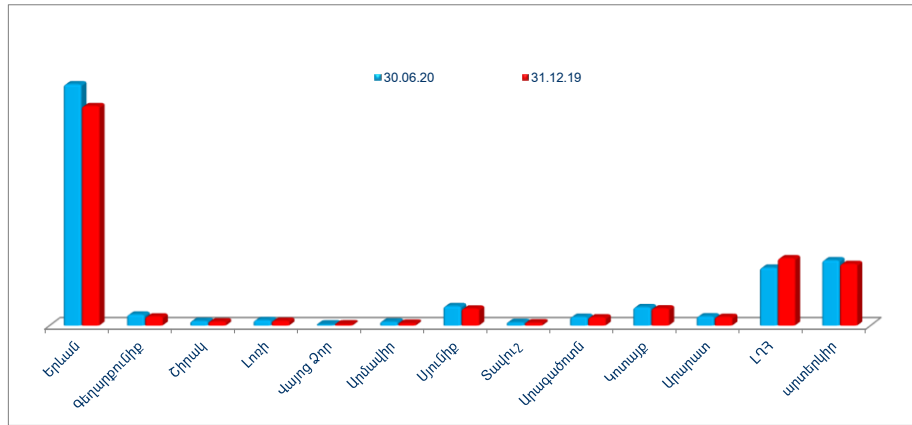


Հաճախորդների ռեզիդենտության առումով վարկային պորտֆելի վերլուծությունը ունի հետևյալ տեսքը.

Հաճախորդների ռեզիդենտության առումով վարկային պորտֆելի վերլուծությունը	Հաշվետու ժամանակաշրջան	Տոկոսային հարաբերությունը	Նախորդ ժամանակաշրջան	Տոկոսային հարաբերությունը
ՀՀ ռեզիդենտներ	515 120 927	85,50	485 118 374	85,49
Ոչ ռեզիդենտներ	87 344 690	14,50	82 352 280	14,51
Ընդամենը	602 465 617	100	567 470 654	100

ՍԱՐՁ	30.08.20		31.12.19	
	քանակ	գումար	քանակ	գումար

Երևան	22827	323 504 320	21273	294 131 453
Գեղարքունիք	10171	14 667 396	8580	12 126 953
Շիրակ	7980	6 187 691	7129	5 350 925
Լոռի	4370	7 254 984	3612	6 323 490
Վայոց Ձոր	91	1 909 833	71	2 064 276
Արմավիր	2439	5 227 314	1976	3 264 149
Սյունիք	3577	25 980 445	3295	22 664 343
Տավուշ	1246	4 410 761	767	3 852 784
Արագածոտն	5828	11 660 167	5397	10 965 045
Կոտայք	4105	24 582 315	3699	22 868 536
Արարատ	6224	12 329 462	5454	11 509 805
ԼՂՀ	6649	77 406 239	6626	89 996 615
արտերկիր	77	87 344 690	77	82 352 280
ԸՆԴԱՄԵՆԸ	75 584	602 465 617	67 956	567 470 654



Ճանապարհորդություն 17. «Իրական արժեքով՝ այլ համապարփակ ֆինանսական արդյունքի միջոցով չափվող ֆինանսական ակտիվներ»

Պետական արժեթղթեր	Հաշվետու ժամանակաշրջան	Նախորդ ժամանակաշրջան
ՀՀ պետական պարտատոմսեր	28 379 968	5 727 946
- զանազան պետական պարտատոմսեր	28 379 968	5 727 946
- կենտրոնական բանկի պարտատոմսեր		
- մուլտիպլ		
ԲԲԲ-/Բաա3/ և բարձր վարկանիշ ունեցող երկրների պետական արժեթղթեր		
- զանազան պետական պարտատոմսեր		
- կենտրոնական բանկի պարտատոմսեր		
- այլ		
ԲԲԲ-/Բաա1/ և ցածր վարկանիշ ունեցող, վարկանիշ չունեցող երկրների պետական արժեթղթեր		
- զանազան պետական պարտատոմսեր		
- կենտրոնական բանկի պարտատոմսեր		
- այլ		
Հնարավոր կորուստների պահուստ մուլտիպլների		
Ընդամենը պետական արժեթղթեր	28 379 968	5 727 946

ՀՀ ոչ պետական արժեթղթեր	Հաշվետու ժամանակաշրջան	Նախորդ ժամանակաշրջան
Ա-/ԱՅ/ և բարձր վարկանիշ ունեցող թողարկողի		
- երկարաժամկետ պարտքային գործիքներ		
- կարճաժամկետ պարտքային գործիքներ		
- ավանդային հավաստագրեր		
- կապիտալի գործիքներ		
- այլ		
Հայաստանի Հանրապետության կենտրոնական բանկի կողմից «Գ -» և բարձր վարկանիշ ստացած թողարկողի		
- երկարաժամկետ պարտքային գործիքներ		
- կարճաժամկետ պարտքային գործիքներ		
- ավանդային հավաստագրեր		
- կապիտալի գործիքներ		
- այլ		
ԲԲԲ+/Բաա1/ և ցածր վարկանիշ ունեցող, այլ վարկանիշ ունեցող և վարկանիշ չունեցող թողարկողի		
- երկարաժամկետ պարտքային գործիքներ	2 304 340	2 298 518
- կարճաժամկետ պարտքային գործիքներ		
- ավանդային հավաստագրեր		
- կապիտալի գործիքներ		
- այլ		
Ընդամենը ՀՀ ոչ պետական արժեթղթեր	2 304 340	2 298 518

Այլ երկրների ոչ պետական արժեթղթեր	Հաշվետու ժամանակաշրջան	Նախորդ ժամանակաշրջան
Ա-/ԱՅ/ և բարձր վարկանիշ ունեցող թողարկողի		
- երկարաժամկետ պարտքային գործիքներ		
- կարճաժամկետ պարտքային գործիքներ		
- ավանդային հավաստագրեր		
- կապիտալի գործիքներ		
- այլ		
ԲԲԲ+/Բաա1/ և ցածր վարկանիշ ունեցող, այլ վարկանիշ ունեցող և վարկանիշ չունեցող թողարկողի		
- երկարաժամկետ պարտքային գործիքներ		
- կարճաժամկետ պարտքային գործիքներ		
- ավանդային հավաստագրեր		
- կապիտալի գործիքներ		
- այլ		
Ընդամենը այլ երկրների ոչ պետական արժեթղթեր	0	0

Ընդամենը Իրական արժեթղծ՝ այլ համապարփակ ֆինանսական արդյունքի միջոցով չափվող ֆինանսական ակտիվներ	30 684 308	8 026 464
---	------------	-----------

Իրական արժեթղծ՝ այլ համապարփակ ֆինանսական արդյունքի միջոցով չափվող այլ ֆինանսական ակտիվներ		
վարկեր, ֆակտորինգ, դեբիտորական պարտքեր		
- Ա-/ԱՅ/ և բարձր վարկանիշ ունեցող վարկառուների		
- ԲԲԲ+/Բաա1/ և ցածր վարկանիշ ունեցող, այլ վարկանիշ ունեցող և վարկանիշ չունեցող		
- Հիփոթեկ		
- Սպառողական վարկեր		
- Այլ		

Ընդամենը	0	0
Ընդամենը Իրական արժեքով՝ այլ համապարփակ ֆինանսական արդյունքի միջոցով չափվող ֆինանսական ակտիվներ	30 684 308	8 026 464

Այլ անձանց բաժնետիրական կապիտալում

Հաշվետու ժամանակաշրջան

Անձի անվանումը	Հիմնական գործունեությունը	Գրանցման երկիրը	Ներդրման ամսաթիվը	Ներդրումը (հազ. դրամ)	Բաժնեմասը
1. Արմենիան Քարդ ՓԲԸ	վճարահաշվարկային ծառայություններ	ՀՀ	20.10.06	12143	2,00
2. ԱՔԲԱ Քրեդիտ Ռեփորթինգ ՓԲԸ	վճարահաշվարկային ծառայություններ	ՀՀ	22.11.07	19845	4,0003
3. ՍՎԻՖՏ	վճարահաշվարկային ծառայություններ	Բելգիա	23.04.12	18764	0,00005
Ընդամենը				50 752	6
այլ անձանց բաժնետիրական կապիտալում իրականացված ներդրումների արժեքը կրկնապատկերված կորուստների պահուստ) (ծանոթ. 7)				0	
Ընդամենը				50 752	

Նախորդ ժամանակաշրջան

Անձի անվանումը	Հիմնական գործունեությունը	Գրանցման երկիրը	Ներդրման ամսաթիվը	Ներդրումը (հազ. դրամ)	Բաժնեմասը
1. Արմենիան Քարդ ՓԲԸ	վճարահաշվարկային ծառայություններ	ՀՀ	20.10.06	12143	2,00
2. ԱՔԲԱ Քրեդիտ Ռեփորթինգ ՓԲԸ	վճարահաշվարկային ծառայություններ	ՀՀ	22.11.07	19845	4,0003
3. ՍՎԻՖՏ	վճարահաշվարկային ծառայություններ	Բելգիա	23.04.12	17472	0,00005
Ընդամենը				49 460	6
այլ անձանց բաժնետիրական կապիտալում իրականացված ներդրումների արժեքը կրկնապատկերված կորուստների պահուստ) (ծանոթ. 7)				0	
Ընդամենը				49 460	

	Հաշվետու ժամանակաշրջան	Նախորդ ժամանակաշրջան
Ընդամենը վաճառքի համար մատչելի ֆինանսական ակտիվներ և այլ անձանց բաժնետիրական կապիտալում իրականացված ներդրումների	30 735 060	8 075 924

Ծանոթագրություն 18. «Ամորտիզացված արժեքով հաշվառվող այլ ֆինանսական ակտիվներ»

Պետական արժեթղթեր	Հաշվետու ժամանակաշրջան	Նախորդ ժամանակաշրջան
ՀՀ պետական պարտատոմսեր, այլ թվում՝		

- զանձապետական պարտատոմսեր		
- կենտրոնական բանկի պարտատոմսեր		
- այլ		
ԲԲԲ-/Բաա3/ և բարձր վարկանիշ ունեցող երկնների պետական արժեթղթեր, այդ թվում՝		
- զանձապետական պարտատոմսեր		
- կենտրոնական բանկի պարտատոմսեր		
- այլ		
ԲԲ+ /Բա1/ և ցածր վարկանիշ ունեցող, ինչպես նաև վարկանիշ չունեցող երկնների պետական		
- զանձապետական պարտատոմսեր		
- կենտրոնական բանկի պարտատոմսեր		
- այլ		
Չաշվեզրված տոկոսներ		
Ընդամենը պետական արժեթղթեր		

ՅԴ ոչ պետական արժեթղթեր	զուգակված	չզուգակված	զուգակված	չզուգակված
Ա-/Ա3/ և բարձր վարկանիշ ունեցող թողարկողի, այդ թվում՝				
- երկարաժամկետ պարտքային գործիքներ				
- կարճաժամկետ պարտքային գործիքներ				
- ավանդային հավաստագրեր				
- այլ				
Չայաստանի Չանրապետության կենտրոնական բանկի կողմից «Գ -» և բարձր վարկանիշ ստացած թողարկողի, այդ թվում՝	0	0	0	
- երկարաժամկետ պարտքային գործիքներ				
- կարճաժամկետ պարտքային գործիքներ				
- ավանդային հավաստագրեր				
- այլ			0	
ԲԲԲ+ /Բաա1/ և ցածր վարկանիշ ունեցող, այլ վարկանիշ ունեցող և վարկանիշ չունեցող թողարկողի, այդ թվում՝				
- երկարաժամկետ պարտքային գործիքներ				
- կարճաժամկետ պարտքային գործիքներ				
- ավանդային հավաստագրեր				
- այլ				
Չաշվեզրված տոկոսներ				
Ընդամենը	-	-	-	-

Այլ երկրների ոչ պետական արժեթղթեր	զուգակված	չզուգակված	զուգակված	չզուգակված
Ա-/Ա3/ և բարձր վարկանիշ ունեցող թողարկողի, այդ թվում՝				
- երկարաժամկետ պարտքային գործիքներ				
- կարճաժամկետ պարտքային գործիքներ				
- ավանդային հավաստագրեր				
- այլ				
ԲԲԲ+ /Բաա1/ և ցածր վարկանիշ ունեցող, այլ վարկանիշ ունեցող և վարկանիշ չունեցող թողարկողի, այդ թվում՝				
- երկարաժամկետ պարտքային գործիքներ				
- կարճաժամկետ պարտքային գործիքներ				
- ավանդային հավաստագրեր				
- այլ				
Չաշվեզրված տոկոսներ				
Ընդամենը	-	-	-	-

Ամորտիզացված արժեքով հաշվառվող այլ ֆինանսական ակտիվների արժեքը (հմարավոր կորուստների պահուստ) (ծանոթ. 7)				
--	--	--	--	--

Զուտ ներդրումներ Ամորտիզացված արժեքով հաշվառվող այլ ֆինանսական ակտիվներում	0		0	0
--	---	--	---	---

Շանթագրություն 20. «Հիմնական միջոցներ և ոչ նյութական ակտիվներ»

Հիմնական միջոցներ

Հոդվածի անվանումը	Շենքեր	Համակ. և կապի միջոցներ	Փոխադրամիջոցներ	Այլ հիմն. միջոցներ	Հիմն. միջ. գծով կապ. ներդ.	Գործառնական վարձակալության հիմն. միջ. գծով կապ. ներդ. *	Վարձակ. հիմն. միջ. գծով կապ. ներդ.	Ընդամենը
Սկզբնական արժեք								
Մնացորդը նախորդ ժամանակաշրջանի սկզբում	10 557 112	4 024 270	243 586	3 254 416	-		331 943	18 411 327
Ավելացում	33 915	163 253	76 059	346 425	-	922 294	115 127	1 657 073
Օտարում	209 035	-	21 602	100				230 737
Դուրս գրում								-
Վերագնահատում				2 489			20 246	22 735
Վերագնահատումից մաշվածության ճշգրտում								-
Մնացորդը նախորդ ժամանակաշրջանի վերջում	10 381 992	4 187 523	298 043	3 598 252	-	922 294	426 824	19 814 928
Ավելացում	3 297	418 507	-	168 373	24 724	281 813	33 632	930 346
Օտարում								-
Վերագնահատում*								-
Դուրս գրում		477					21 955	22 432
Վերագնահատումից մաշվածության ճշգրտում								-
Մնացորդը հաշվետու ժամանակաշրջանի վերջում	10 385 289	4 605 553	298 043	3 766 625	24 724	1 204 107	438 501	20 722 842
Կուտակված մաշվածություն								
Մնացորդը նախորդ ժամանակաշրջանի սկզբում	1 484 108	2 875 408	123 538	1 566 776	-		45 369	6 095 197
Ավելացում	378 647	243 211	32 161	118 481		168 977	11 077	952 554
Օտարում		-	19 327	102				19 429
Վերագնահատումից մաշվածության ճշգրտում								-
Դուրս գրում				2 171			4 371	6 542
Մնացորդը նախորդ ժամանակաշրջանի վերջում	1 862 753	3 118 619	136 372	1 682 984	-	168 977	52 075	7 021 780
Ավելացում	190 083	120 397	16 637	68 846		98 699	6 664	501 326
Օտարում								-
Վերագնահատումից մաշվածության ճշգրտում								-
Դուրս գրում		474					3 367	3 841
Մնացորդը հաշվետու ժամանակաշրջանի վերջում	2 052 836	3 238 542	153 009	1 751 830	-	267 676	55 372	7 519 265
Զուտ հաշվեկշռային արժեք								
հաշվետու ժամանակաշրջանի վերջում	8 332 453	1 367 011	145 034	2 014 795	24 724	936 431	383 129	13 203 577
նախորդ հաշվետու ժամանակաշրջանի վերջում	8 519 239	1 068 904	161 671	1 915 268	-		374 749	12 793 148

* Գործառնական վարձակալության գծով հիմնական միջոցները հաշվարկվել են համաձայն ՄՖՀՍ16-ի

Ոչ նյութական ակտիվներ

	Համակարգային ծրագրեր	Լիցենզիաներ և վստահագրեր	Հեղինակային իրավունքներ	Այլ ոչ նյութական ակտիվներ	Ոչ նյութական ակտիվ. գծով կապ. ներդ.	Ընդամենը
Սկզբնական արժեք						
Մնացորդը նախորդ ժամանակաշրջանի սկզբում	269 024	2 846 893	-	135 806	4 847	3 256 570
Ավելացում	12 367	71 240		4 613	25 726	113 946
Օտարում		-				-
Վերագնահատում						-
Արժեզրկում						-
Դուրս գրում		16 330				16 330
Մնացորդը նախորդ ժամանակաշրջանի վերջում	281 391	2 901 803	-	140 419	30 573	3 354 186
Ավելացում	(4 065)	140 740		12 367	57 827	206 869

Օտարում		-				-
Վերագնահատում*						-
Արժեզրկում						-
Դուրս գրում		8 228				8 228
Մնացորդը հաշվետու ժամանակաշրջանի վերջում	277 326	3 034 315	-	152 786	88 400	3 552 827
Կուտակված մաշվածություն						
Մնացորդը նախորդ ժամանակաշրջանի սկզբում	99 021	629 337		25 707	-	754 065
Ավելացում	19 085	324 771		16 822		360 678
Օտարում		-				-
Դուրս գրում		16 330				16 330
Արժեզրկում		-				-
Մնացորդը նախորդ ժամանակաշրջանի վերջում	118 106	937 778		42 529	-	1 098 413
Ավելացում	9 543	177 575		8 868		195 986
Օտարում		-				-
Դուրս գրում		8 228				8 228
Արժեզրկում		-				-
Մնացորդը հաշվետու ժամանակաշրջանի վերջում	127 649	1 107 125		51 397	-	1 286 171
Զուտ հաշվեկշռային արժեք						
Հաշվետու ժամանակաշրջանի վերջում	149 677	1 927 190	-	101 389	88 400	2 266 656
Նախորդ հաշվետու ժամանակաշրջանի վերջում	163 285	1 964 025	-	97 890	30 573	2 255 773

Ծանոթագրություն 21. «Հետաձգված հարկային ակտիվներ»

Հետաձգված հարկային ակտիվների շարժը	Հաշվետու ժամանակաշրջան	Նախորդ ժամանակաշրջան
Մնացորդը ժամանակաշրջանի սկզբում		0
Ավելացում		
Նվազում		0
Մնացորդը ժամանակաշրջանի վերջում	-	-

Ծանոթագրություն 22. «Այլ ակտիվներ»

Բանկային գործառնությունների գծով ստացվելիք գումարներ	Հաշվետու ժամանակաշրջան	Նախորդ ժամանակաշրջան
Ստացվելիք շահաբաժիններ		
Հավատարմագրային կառավարման գործառնությունների գծով ստացվելիք գումարներ		
Այլ գործառնություններից ստացվելիք գումարներ	413 904	1 002 404
Ընդամենը	413 904	1 002 404
Բանկային գործառնությունների գծով հնարավոր կորուստների պահուստ (ծանոթ. 7)	-8 550	-15 305
«Բանկային գործառնությունների գծով ստացվելիք զուտ գումարներ	405 354	987 099

Դեբիտորական պարտքեր և կանխավճարներ	Նախորդ ժամանակաշրջան	Նախորդ ժամանակաշրջան
Դեբիտորական պարտքեր բյուջեի գծով	22	28
Դեբիտորական պարտքեր մատակարարների գծով		
Կանխավճարներ աշխատակիցներին	2 747	953
Կանխավճարներ մատակարարներին	719 856	851 461
Կանխավճարներ և գերավճարներ բյուջեի և պարտադիր սոցիալական ապահովագրության վճարների գծով	185 870	797
Այլ դեբիտորական պարտքեր և կանխավճարներ	6 530 953	6 459 851
Ընդամենը	7 439 448	7 313 090

Այլ ակտիվների գծով հնարավոր կորուստների պահուստ (ծանոթ. 7)	-461 187	-454 293
Ընդամենը	6 978 261	6 858 797
Այլ ակտիվներ		
Պահեստ	220 281	220 686
Բռնագանձված գրավ	6 036 120	4 258 506
Ապագա ժամանակաշրջանի ծախսեր	56 117	8 551
Այլ ակտիվներ	939 952	1 558 642
Այլ ակտիվների գծով հնարավոր կորուստների պահուստ (ծանոթ. 7)	-9 956	-15 667
Ընդամենը	7 242 514	6 030 718
Ընդամենը այլ ակտիվներ	14 626 129	13 876 614

Ծանոթագրություն 23. «Պարտավորություններ բանկերի և այլ ֆինանսական կազմակերպությունների նկատմամբ»

Ընթացիկ հաշիվներ	Չաշվետու	Նախորդ ժամանակաշրջան
ՀՀ բանկերի	41 733	280 180
BBB-(Baa3) և բարձր վարկանիշ ունեցող բանկերի	0	0
BBB-(Baa3)-ից ցածր վարկանիշ ունեցող և վարկանիշ չունեցող բանկերի	47 974	53 471
Չաշվեգրված տոկոսներ		
Ընդամենը	89 707	333 651
Սիջբանկային վարկեր և ավանդներ, այլ		
ՀՀ Կենտրոնական բանկ		
- վարկեր *	20 104 492	19 069 090
- ռեպո (հետգնման) պայմանագրեր	61 000 000	36 999 994
- սվոպ		
- այլ		
ՀՀ բանկեր		
- վարկեր և ավանդներ	0	0
- ֆինանսական լիզինգ		
- ռեպո (հետգնման) պայմանագրեր	0	2 686 300
- սվոպ		0
- այլ	10	10
BBB-(Baa3) և բարձր վարկանիշ ունեցող բանկեր		
- վարկեր և ավանդներ		
- ֆինանսական լիզինգ		
- ռեպո (հետգնման) պայմանագրեր		
- սվոպ		
- այլ		
BBB-(Baa3)-ից ցածր վարկանիշ ունեցող և վարկանիշ չունեցող բանկեր		
- վարկեր և ավանդներ	8 682 484	9 594 000
- ֆինանսական լիզինգ		
- ռեպո (հետգնման) պայմանագրեր		
- սվոպ	42 375	10 714
-այլ	3 185 327	1 941 145
Չաշվեգրված տոկոսներ	438 963	342 645
Ընդամենը	93 453 651	70 643 898
Ֆինանսական կազմակերպություններ		
- ընթացիկ հաշիվներ	4 630 287	3 323 357
- վարկեր և ավանդներ	34 901 108	32 442 387
- ռեպո (հետգնման) պայմանագրեր		
- սվոպ		
- այլ	4 789	4 936
Չաշվեգրված տոկոսներ	322 480	276 497
Ընդամենը	39 858 664	36 047 177

Ընդամենը պարտավորություններ բանկերի և ֆինանսական կազմակերպությունների	133 402 022	107 024 726
--	--------------------	--------------------

30.06.2020թ. դրությամբ ՀՀ կենտրոնական բանկից ստացված վարկերում ներառված են նաև միջազգային ժրագրերով իրականացվող վարկավորման գումարները-20.104.492 հազ.դրամ և դրանց գծով հաշվեգրված տոկոսների գումարները – 384.151 հազ.դրամ

Ծանոթագրություն 24. «Պարտավորություններ հաճախորդների նկատմամբ»

ՀՀ կառավարության և տեղական ինքնակառավարման մարմինների նկատմամբ	Հաշվետու ժամանակաշրջան	Նախորդ ժամանակաշրջան
Ընթացիկ հաշիվներ	643 801	668 017
Ժամկետային ավանդներ		
Վարկեր	210 042	275 005
Ռեպո (հետգնման) պայմանագրեր		
Սվոպ		
Այլ	81 344	70 973
Հաշվարկված տոկոսներ	576	775
Ընդամենը	935 763	1 014 770
ՀՀ ռեզիդենտ իրավաբանական անձանց,		
Ընթացիկ հաշիվներ	36 932 835	47 768 623
Ժամկետային ավանդներ	54 975 623	56 259 718
Ռեպո (հետգնման) պայմանագրեր	0	0
Սվոպ	0	0
Այլ	6 547 495	7 903 405
Հաշվարկված տոկոսներ	806 965	602 723
Ընդամենը	99 262 918	112 534 469
Ոչ ռեզիդենտ իրավաբանական անձանց,		
Ընթացիկ հաշիվներ	168 654 515	124 522 146
Ժամկետային ավանդներ	929 572	908 236
Ռեպո (հետգնման) պայմանագրեր		
Սվոպ		
Այլ	329 951	27 387
Հաշվարկված տոկոսներ	4 169	2 098
Ընդամենը	169 918 207	125 459 867
ՀՀ ռեզիդենտ անհատ ձեռնարկատերերի		
Ընթացիկ հաշիվներ	349 085	345 791
Ժամկետային ավանդներ		
Ռեպո (հետգնման) պայմանագրեր		
Սվոպ		
Այլ		
Հաշվարկված տոկոսներ		
Ընդամենը	349 085	345 791
Ոչ ռեզիդենտ անհատ ձեռնարկատերերի		
Ընթացիկ հաշիվներ	39	39
Ժամկետային ավանդներ		
Ռեպո (հետգնման) պայմանագրեր		
Սվոպ		
Այլ		
Հաշվարկված տոկոսներ		
Ընդամենը	39	39
ՀՀ ռեզիդենտ ֆիզիկական անձանց նկատմամբ		
Ընթացիկ հաշիվներ	27 359 336	25 356 555
Ժամկետային ավանդներ	280 598 860	277 951 809
Ռեպո (հետգնման) պայմանագրեր		
Սվոպ		
Այլ	357 277	121 463
Հաշվարկված տոկոսներ	7 794 384	6 440 974

Ընդամենը	316 109 857	309 870 801
Ոչ ռեզիդենտ ֆիզիկական անձանց նկատմամբ		
Ընթացիկ հաշիվներ	16 435 284	10 186 384
Ժամկետային ավանդներ	13 540 279	13 435 612
Ռեպո (հետգնման) պայմանագրեր		
Սվոպ		
Այլ	0	0
Հաշվարկված տոկոսներ	305 121	309 301
Ընդամենը	30 280 684	23 931 297

Ընդամենը պարտավորություններ հաճախորդների նկատմամբ	616 856 553	573 157 034
--	--------------------	--------------------

Պարտավորությունների ապահովման միջոց հանդիսացող գումարների չափը կազմել է 31.12.2019թ – 19.451.921 հազ.դրամ, 30.06.2020թ- 21.040.247 հազ.դրամ :

2.Կառավարության նկատմամբ ժամկետային պարտավորություններում ներառված են միջազգային ֆինանսական կազմակերպություններից ԳՏՏՁ ծրագրի շրջանակներում և Հազարամյակի մարտահրավեր հիմնադրամի ծրագրի շրջանակներում ներգրավված գումարներ – 210.042 հազ.դրամ, հաշվարկված տոկոս - 576 հազ.դրամ :

Բանկի ավանդատուների/ժամկետային ավանդներ/ կառուցվածքը ըստ հաճախորդների քանակի հետևյալն է

	Հաշվետու ժամանակաշրջան	Նախորդ ժամանակաշրջան
ՀՀ ռեզիդենտ իրավաբանական անձինք	98	81
Ոչ ռեզիդենտ իրավաբանական անձինք	2	3
ՀՀ ռեզիդենտ ֆիզիկական անձինք	27 740	26 582
Ոչ ռեզիդենտ ֆիզիկական անձինք	419	430
Ընդամենը	28 259	27 096

Ծանոթագրություն 25. «Բանկի կողմից թողարկված արժեթղթեր»

Բանկի կողմից թողարկված արժեթղթեր	Հաշվետու ժամանակաշրջան	Նախորդ ժամանակաշրջան
Տոկոսային Արժեթղթեր	13 544 322	10 773 511
Ընդամենը	13 544 322	10 773 511

Ծանոթագրություն 26. «Շահույթ/վնասով վերաչափվող իրական արժեքով հաշվառվող պարտավորություն»

Շահույթ/վնասով վերաչափվող իրական արժեքով հաշվառվող պարտավորություն	Հաշվետու ժամանակաշրջան	Նախորդ ժամանակաշրջան
Առևտրային նպատակներով պահվող ածանցյալ		
Ֆյուչերս		
Ֆորվարդ		
Օպցիոն		
ավոպ		
այլ		
Հեջավորման ածանցյալ գործիքներ		
Այլ	38 105 294	35 387 635
Ընդամենը	38 105 294	35 387 635

Ծանոթագրություն 27. «Վճարվելիք գումարներ»

Վճարվելիք գումարներ	Հաշվետու ժամանակաշրջան	Նախորդ ժամանակաշրջան
Շահաբաժիններ		
Հավատարմագրային կառավարման		
Ավանդների ապահովագրության գծով	320 506	299 987
Այլ		
Ընդամենը	320 506	299 987

Ծանոթագրություն 28. «Չետածգված հարկային պարտավորություններ»

Չետածգված հարկային պարտավորությունների շարժը	Հաշվետու ժամանակաշրջան	Նախորդ ժամանակաշրջան
Մնացորդը ժամանակաշրջանի սկզբում	361 625	749 180
Ավելացում	0	375 184
Նվազում	0	-762 739
Մնացորդը ժամանակաշրջանի վերջում	361 625	361 625

Ծանոթագրություն 29. «Այլ պարտավորություններ»

Այլ պարտավորություններ	Հաշվետու ժամանակաշրջան	Նախորդ ժամանակաշրջան
Հաշվարկային պարտավորություններ չեկերով և այլ վճարային փաստաթղթերով	0	0
Հաշվարկային պարտավորություններ ակրեդիտիվների գծով		
Այլ հաշվարկներ գծով		
Կրեդիտորական պարտքեր բյուջեի գծով		
- շահութահարկի գծով	462 822	309 961
- ԱԱՀ-ի գծով	9 491	75 942
- այլ հարկերի ու տուրքերի գծով	295 198	457 354
- սոցիալական ապահովագրության վճարումների գծով	0	0
Պարտավորություններ աշխատակիցների նկատմամբ աշխատավարձի գծով	596 601	407 552
Կրեդիտորական պարտքեր մատակարարների նկատմամբ	106 374	146 560
Կրեդիտորական պարտքեր կանոնադրական կապիտալի համայնման գծով		
Այլ պարտավորություններ	893 655	711 069
Մնացորդը ժամանակաշրջանի վերջում	2 364 141	2 108 438

Ծանոթագրություն 30. «Կանոնադրական կապիտալ»

- ա) բանկի գրանցված և ամբողջությամբ վճարված բաժնետիրական կապիտալ – 40.010.409 հազ.դրամ,
- բ) բանկի թողարկած և տեղաբաշխված սովորական բաժնետոմսերի բանակը- 51.040 հատ, անվանական արժեքը –783.903 դրամ`
- գ) հաշվետու ժամանակաշրջանի վերջի դրությամբ բանկի մասնակիցներն են`

Նշանակից մասնակցի անունը/անվանումը	Բանկում ունեցած մասնակցության գումարը	Բանկում ունեցած մասնակցության չափը տոկոսային հարաբերությամբ	Մասնակցի գործունեության տեսակը (իրավաբանական անձանց համար)
ԳՐԻԳՈՐՅԱՆՑ ՎԻՏԱԼԻ ՍԱՐԳՍԻ	38 009 889	95	Ֆիզիկական անձ
ՄԻՔԱՅԵԼՅԱՆ ԿՐՍԵՆ ՍԵՅՐՎՆԻ	2 000 520	5	Ֆիզիկական անձ
	40 010 409		

Ծանոթագրություն 32. «Վերագնահատման և վերաչափման պահուստներ, կապիտալի այլ տարրեր»

«Վերագնահատման և վերաչափման պահուստներ»

Այս ծանոթագրության տարրերն են`

Վերագնահատման պահուստներ	Հաշվետու ժամանակաշրջան	Նախորդ ժամանակաշրջան
Վաճառքի համար նախատեսված ներդրումների վերագնահատումից առաջացած չիրացված	3 993 102	536 965
Հիմնական միջոցների վերագնահատման պահուստ	471 422	471 422
Այլ պահուստներ		

Ընդամենը վերագնահատման պահուստներ	4 464 524	1 008 387
-----------------------------------	-----------	-----------

«Սեփական կապիտալի այլ տարրեր»

Պահուստներ

Այլ պահուստներ	Հաշվետու ժամանակաշրջան	Նախորդ ժամանակաշրջան
Գլխավոր պահուստ		
Սկզբնական մնացորդ	797 803	755 177
Ավելացում	115 224	42 626
Նվազում		
Վերջնական մնացորդ	913 027	797 803

Ծանոթագրություն 33. «Զբաղիված շահույթ»

Զբաղիված շահույթ	Հաշվետու ժամանակաշրջան	Նախորդ ժամանակաշրջան
Սկզբնական մնացորդ	10 260 280	8 156 593
Ավելացում	1 388 228	3 269 358
Նվազում *	115 224	1 165 671
Վերջնական մնացորդ	11 533 284	10 260 280

Ծանոթագրություն 34. «Պահուստներ, պայմանական դեպքեր և պոտենցիալ պարտավորություններ»

Պահուստներ		Հաշվետու ժամանակաշրջան	Նախորդ ժամանակաշրջան
Սկզբնական մնացորդ	Ծանոթ. 7	866 497	939 778
Պահուստին կատարված մասհանումներ		655 434	1 302 105
Պահուստի օգտագործում		-446 455	-1 253 203
Պահուստին կատարված զուտ մասհանումներ		208 979	48 902
Վերջնական մնացորդ		1 075 476	988 680

Բանկի իրավական պարտավորությունները

Բանկը իր գործունեությունը ծավալում է օրենսդրությամբ նախատեսված պահանջների շրջանակներում և իր իրավական պարտավորությունների գծով լրացուցիչ պահուստավորումների անհրաժեշտություն չկա:

Բանկի հարկային պարտավորությունները

Բանկն ամբողջությամբ կատարել է իր հարկային պարտավորությունները և իր հարկային պարտավորությունների գծով լրացուցիչ պահուստավորումների անհրաժեշտություն չկա:

Վարկային ռիսկ պարունակող հետհաշվեկշռային հոդվածների գծով բանկի պայմանական պարտավորությունները /հաշվի չարած պահուստավորված գումարը/

	Հաշվետու ժամանակաշրջան	Նախորդ ժամանակաշրջան
Զօգտագործված վարկային գծեր	23 750 963	37 740 037
Տրամադրված երաշխիքներ	63 733 459	54 962 491
Տրամադրված ակրեդիտիվներ	36 101	-
Նշված հոդվածների գծով պահուստ (ծանոթ. 7)	(1 075 476)	(988 680)
Վերջնական մնացորդ	86 445 047	91 713 848

Պարտավորություններ գործառնական վարձակալության գծով

Վարձակալված տարածքներն են՝

- ք.Երևան – Արցախի մասնաճյուղ
- ք.Թալին - Թալին մասնաճյուղ
- ք.Երևան - Գայրեհիք մասնաճյուղ
- ք.Ստեփանակերտ– Խաչեն մասնաճյուղ
- ք.Երևան - Արշակունի մասնաճյուղ
- ք.Մասիս - Մասիս մասնաճյուղ
- ք.Աշտարակ - Աշտարակ մասնաճյուղ
- ք.Գավառ- Գավառ մասնաճյուղ
- ք.Երևան- Կոմիտաս մասնաճյուղ
- ք. Արթիկ- Արթիկ մասնաճյուղ
- ք.Սևան - Սևան մասնաճյուղ
- ք.Մարտունի - Վլաշկերտ մասնաճյուղ
- ք.Արտաշատ - Արտաշատ մասնաճյուղ
- ք.Երևան - Արաբկիր մասնաճյուղ
- ք.Երևան - Ավան մասնաճյուղ
- ք.Ապարան - Ապարան մասնաճյուղ
- ք.Երևան - Չարբախ մասնաճյուղ
- ք.Երևան - Արարտյան մասնաճյուղ
- ք.Երևան - Տեղյան մասնաճյուղ
- ք.Երևան - Երևան մասնաճյուղ
- ք.Երևան - Տաշիր մասնաճյուղ
- ք.Յրազդան - Յրազդան մասնաճյուղ
- ք.Երևան - Քաջազնունի մասնաճյուղ
- ք.Երևան - Նոր Ավան մասնաճյուղ
- ք.Երևան - Դավթաշեն մասնաճյուղ
- ք.Երևան - Աջափնյակ մասնաճյուղ
- ք.Կապան - Կապան մասնաճյուղ
- ք.Երևան - Մասիվ մասնաճյուղ
- ք.Երևան - Չվարթնոց մասնաճյուղ
- ք.Իջևան - Իջևան մասնաճյուղ
- ք.Երևան - Նորազավիթ մասնաճյուղ
- ք.Երևան - Նոր Արեշ մասնաճյուղ

Գործառնական վարձակալության գծով վճարվելիք ապագա ընդհանուր նվազագույն վարձավճարների կառուցվածքը.

(հազ. դրամ)

Նվազագույն վարձավճարների կառուցվածքը	Արտարժույթի համարժեք դրամով վճարման ենթակա գումարներ	ԳԳ դրամով վճարման ենթակա գումարներ
Մինչև 1 տարի		292 567
1-5 տարի		896 850
5-10 տարի		650 363
Ընդամենը		1 839 781

Ծանոթագրություն 35. «Գործարքներ կապակցված կողմերի հետ»

Բանկի կապակցված կողմերի հետ գործարքները իրականացվել են շուկայում գործող պայմաններից և տոկոսադրույքներից ելնելով

Հաճախորդների տրված վարկեր և փոխատվություններ	Հաշվետու ժամանակաշրջան	Նախորդ ժամանակաշրջան
	01.01.20-30.06.20	01.01.19-31.12.19
Մնացորդ առ 1 հունվարի	25 168 754	23 173 647
Տարվա ընթացքում տրամադրված վարկեր և փոխատվություններ	6 037 791	11 273 221
Տարվա ընթացքում մարված վարկեր և փոխատվություններ	5 739 798	9 278 114
Մնացորդ	25 466 747	25 168 754
Տոկոսային եկամուտ	1 089 855	2 188 199

Վարկերը տրամադրված են բանկի ղեկավարներին, նրանց հետ փոխկապակցված անձանց:

Պարտավորություններ հաճախորդների նկատմամբ	Հաշվետու ժամանակաշրջան	Նախորդ ժամանակաշրջան
	01.01.20-30.06.20	01.01.19-31.12.19
Մնացորդ առ 1 հունվարի	19 699 543	16 296 608
Տարվա ընթացքում ստացված գումարներ	53 306 556	236 759 983
Տարվա ընթացքում վճարված գումարներ	55 389 093	233 357 048
Մնացորդ	17 617 006	19 699 543
Տոկոսային ծախս	724 293	1 685 385

Բանկի ղեկավարությանը վճարված աշխատավարձ և դրան հավասարեցված վճարներ	Հաշվետու ժամանակաշրջան	Նախորդ ժամանակաշրջան
	01.01.20-30.06.20	01.01.19-31.12.19
Բանկի խորհրդին		
- աշխատավարձ	115 434	205 935
- պարգևատրում		
Բանկի գործադիր մարմնին		
- աշխատավարձ	152 436	360 901
- պարգևատրում	150	316 000
Բանկի ներքին աուդիտին		
- աշխատավարձ	29 104	55 185
- պարգևատրում	100	4 900
Ընդամենը	297 224	942 921

Ծանոթագրություն 36. «Ֆինանսական ռիսկերի վերաբերյալ նվազագույն բացահայտումներ»

1. Վարկային ռիսկ

Վարկային ռիսկերի կառավարման գլխավոր խնդիրը Բանկի համար հանդիսանում է վարկային ռիսկերի ժամանակին (երբեմն, նույնիսկ, նախքան վարկի տրամադրումը) բացահայտումը, գնահատումը և որանց նվազեցման ուղղությամբ համապատասխան քայլերի իրականացումը:

Բանկում վարկային ռիսկը գնահատվում է ինչպես յուրաքանչյուր վարկառուի, այնպես էլ ամբողջ վարկային պորտֆելի գծով:

Բանկի կողմից մշակված համապատասխան մեթոդաբանության համաձայն՝ նախքան վարկի տրամադրումը, գնահատվում է պոտենցիալ վարկառուի վարկունակությունը: Վարկային ռիսկի կամայական տեսանկյունից, վարկավորման ժամանակ էապես կարևորվում է այնպիսի սկզբունքների պահպանումը, ինչպիսիք են վարկի ապահովվածությունը ու նպատակայնությունը: Վարկի տրամադրումից հետո, վարկային պայմանագրի գործողության ամբողջ ընթացքում, Բանկի կողմից իրականացվում է վարկի մոնիթորինգ՝ վարկառուի վճարունակությունը և վարկի ապահովվածությունը պարբերաբար գնահատելու և հնարավոր վարկային ռիսկի զգալի փոփոխումներ համապատասխան քայլեր ձեռնարկելու նպատակով:

Պարբերաբար վերուժության է ենթարկվում նաև Բանկի ընդհանուր վարկային պորտֆելը՝ ըստ տնտեսության ճյուղերի, հաճախորդների և վարկատեսակների, պորտֆելի դիվերսիֆիկացիան և որակը ապահովելու նպատակով: Բանկի խորհրդի կողմից հաստատված համապատասխան մեթոդ իրավական ակտով սահմանված են վարկային ռիսկը զսպող մեթոդական մոնիթորինգի (տնտեսության մեկ ճյուղի գծով ռիսկի առավելագույն չափի, վարկային ընդհանուր ռիսկի առավելագույն չափի, վարկային պորտֆելի որակի ռիսկի առավելագույն չափի՝ ըստ առանձին վարկատեսակների, մեկ փոխառուի գծով ռիսկի առավելագույն չափի, խոշոր փոխառուների գծով ռիսկի առավելագույն չափի, Բանկի հետ կապված մեկ անձի գծով ռիսկի առավելագույն չափի, Բանկի հետ կապված բոլոր անձանց գծով ռիսկի առավելագույն չափի և այլն (վերջիններս ավելի խիստ են, քան ԳՅ կենտրոնական բանկի կողմից սահմանված համապատասխան մոնիթորինգը)):

Վարկային ռիսկի զգալի փոփոխումները գործում Բանկում խիստ կարևորվում է նաև վարկային կոմիտեի գործունեությունը: Վարկային կոմիտեն հանդիսանում է Բանկի վարկային քաղաքականությունը իրականացնող մարմին, որի նպատակն է Բանկի վարկային գործունեության կառավարումը և որակյալ վարկային պորտֆելի ձևավորումը: Վարկային կոմիտեի հիմնական խնդիրն է կայացնել վարկային ռիսկ պարունակող գործարքների իրականացման և սպասարկման հետ կապված մասնագիտական կոլեգիալ արձանագրային կամ վերջնական որոշում:

2. Աշխարհագրական կենտրոնացումներ

30.06.20

Հողվածի ամվանումը	ՀՀ	ՏՀԶԿ երկներ	Ոչ ՏՀԶԿ երկներ	Ընդամենը

Ակտիվներ				
Կանխիկ դրամական միջոցներ և մնացորդներ ՀՀ	90 761 281			90 761 281
Պահանջներ բանկերի և այլ ֆին. կազմ. նկատմամբ	25 881 888	29 059 845	15 731 515	70 673 248
Շահույթ վնասով վերաչափվող իրական արժեքով հաշվառվող ֆին.ակտիվներ	38 105 294			38 105 294
Հաճախորդներին տրված ամորտիզացված արժեքով հաշվառվող վարկեր և փոխառություններ	515 120 927	1 148 352	86 196 338	602 465 617
Իրական արժեքով՝ այլ համապարփակ ֆինանսական արդյունքի միջոցով չափվող ֆինանսական ակտիվներ	30 716 296	18 764		30 735 060
Ամորտիզացված արժեքով հաշվառվող այլ ֆինանսական ակտիվներ				-
Այլ ակտիվներ	13 348 154	2 143	1 275 832	14 626 129
Ընդամենը ակտիվներ	713 933 840	30 229 104	103 203 685	847 366 629
Պարտավորություններ				-
Պարտավորություններ բանկերի և այլ ֆին. կազմ.	121 436 882		11 965 140	133 402 022
Պարտավորություններ հաճախորդների նկատմամբ	416 657 623	17 379 958	182 818 972	616 856 553
Շահույթ վնասով վերաչափվող իրական արժեքով	38 105 294			38 105 294
Այլ պարտավորություններ	2 349 670	14 471		2 364 141
Ընդամենը պարտավորություններ	578 549 469	17 394 429	194 784 112	790 728 010
Զուտ դիրք	135 384 371	12 834 675	(91 580 427)	56 638 619

31.12.2019

Հոդվածի ամվանումը	ՀՀ	ՏՀԶԿ երկներ	Ոչ ՏՀԶԿ երկներ	Ընդամենը
Ակտիվներ				
Կանխիկ դրամական միջոցներ և մնացորդներ ՀՀ	97 364 678			97 364 678
Պահանջներ բանկերի և այլ ֆին. կազմ. նկատմամբ	24 901 319	6 575 420	13 318 273	44 795 012
Շահույթ վնասով վերաչափվող իրական արժեքով հաշվառվող ֆին.ակտիվներ	35 387 635			35 387 635
Հաճախորդներին տրված ամորտիզացված արժեքով հաշվառվող վարկեր և փոխառություններ	485 118 374	1 108 181	81 244 099	567 470 654
Իրական արժեքով՝ այլ համապարփակ ֆինանսական արդյունքի միջոցով չափվող ֆինանսական ակտիվներ	8 058 452	17 472		8 075 924
Ամորտիզացված արժեքով հաշվառվող այլ ֆինանսական ակտիվներ				-
Այլ ակտիվներ	12 622 669	5 946	1 247 999	13 876 614
Ընդամենը ակտիվներ	663 453 127	7 707 019	95 810 371	766 970 517
Պարտավորություններ				-
Պարտավորություններ բանկերի և այլ ֆին. կազմ.	95 219 258	-	11 805 468	107 024 726
Պարտավորություններ հաճախորդների նկատմամբ	423 765 830	17 656 113	131 735 091	573 157 034
Շահույթ վնասով վերաչափվող իրական արժեքով հաշվառվող ֆին.պարտավորություններ	35 387 635			35 387 635
Այլ պարտավորություններ	2 084 216	24 222		2 108 438
Ընդամենը պարտավորություններ	556 456 939	17 680 335	143 540 559	717 677 833
Զուտ դիրք	106 996 188	(9 973 316)	(47 730 188)	49 292 684

ՏՀԶԿ* Տնտեսական Համագործակցության և Զարգացման Կազմակերպություն
 Վարկային ռիսկ պարունակող ակտիվների վերլուծությունը ըստ տնտեսության սեզմենտների և ռիսկայնության

30.06.20

Ակտիվներ	Աշխատող ակտիվներ	Զաշխատող ակտիվներ			
		Ստանդարտ/ Ոչ ռիսկային	Դսկվող/ Ռիսկային	Ոչ ստանդարտ/ Միջին ռիսկային	Կասկածելի/ Բարձր ռիսկային
Վարկեր և փոխառություններ այդ թվում՝	594 608 748	4 165 592	3 240 076	451 201	
	74 330	284	627	343	
1. Գյուղատնտեսություն, անտառային տնտեսություն և ձկնորսություն գումար	10 801 463	281 898	49 197	35 290	
քանակ	642	4	4	3	
2. Դանքագործական արդյունաբերություն և բացահանքերի շահագործում գումար	19 914 401				
քանակ	29				
3. Մշակող արդյունաբերություն գումար	41 146 231		39 005	12 102	
քանակ	105		1	2	
4. Էլեկտրականության, գազի, զոլորշու և լավորակ օդի մատակարարում գումար	24 937 992	253 360			
քանակ	34	7			
5. Զրամատակարարում, կոյուղի, թափոնների կառավարում և վերանշակում գումար	12 196				
քանակ	4				
6. Շինարարություն գումար	77 459 122	18 939	178 274		
քանակ	208	1	7		
7. Առևտուր գումար	158 845 041	2 301 109	1 586 415		
քանակ	767	11	13		
8. Փոխադրումներ և պահեստային տնտեսություն գումար	19 156 252	78 441	1 400		
քանակ	56	3	1		
9. Կեցության և հանրային սննդի կազմակերպում գումար	37 882 697	290 617	84 810		
քանակ	81	1	1		
10. Տեղեկատվություն և կապ գումար	4 505 356				
քանակ	23				
11. Անշարժ գույքի հետ կապված գործունեություն գումար	18 754				
քանակ	4				
12. Մասնագիտական, գիտական և տեխնիկական գործունեություն գումար	22 853 735				
քանակ	30				
13. Կրթություն գումար	6 019 983		364		
քանակ	439		2		
14. Առողջապահություն գումար	875 234				
քանակ	30				
15. Մշակույթ, զվարճություն, հանգիստ գումար	7 243 463				
քանակ	26				
16. Տնտեսության այլ ճյուղեր գումար	65 640 013	5 848			
քանակ	98	1			
17. Հիպոթեկային վարկեր գումար	15 436 686	24 609	89 444	63 567	
քանակ	1 865	9	23	12	
18. Սպառողական և այլ վարկեր գումար	81 860 129	910 771	1 211 167	340 242	
քանակ	69 889	247	575	326	
Գեբիտորական պարտքեր գումար	11 326 329	47 980	3 435	7 461	
քանակ	12 171	528	359	389	
Ինվեստիցիոն արժեթղթեր գումար	50 752				
քանակ	3				
Զետհաշվեկշռային հոդվածներ, գումար	86 332 354	17 878	94 447	368	
քանակ	6 528	31	15	6	
այդ թվում երաշխիքներ գումար	62 828 340	2 250	93 940		
քանակ	773	1	6		
ակրեդիտիվներ գումար	35 740				
քանակ	1				

Ակտիվներ	Աշխատող ակտիվներ	Զաչխատող ակտիվներ			
		Ստանդարտ/ Ոչ ռիսկային	Հսկվող/ Ռիսկային	Ոչ ստանդարտ/ Միջին ռիսկային	Կասկածելի/ Բարձր ռիսկային
Վարկեր և փոխառություններ այդ թվում՝	557 504 514	6 137 797	2 503 119	1 325 224	
	65 975	1 419	297	265	
1. Գյուղատնտեսություն, անտառային տնտեսություն և ձկնորսություն գումար	10 450 075	582 693	34 551	3 486	
քանակ	596	12	2	2	
2. Հանքագործական արդյունաբերություն և քացահանքերի շահագործում գումար	19 354 317	3 451	80 234	-	
քանակ	30	1	2	-	
3. Մշակող արդյունաբերություն գումար	41 074 420	59 572	-	449 461	
քանակ	104	3	-	3	
4. Էլեկտրականության, գազի, գոլորշու և լավորակ օդի մատակարարում գումար	21 545 232	-	-	-	
քանակ	38	-	-	-	
5. Զրամատակարարում, կոյուղի, թափոնների կառավարում և վերանշակում գումար	13 299	-	1 024	-	
քանակ	4	-	1	-	
6. Շինարարություն գումար	70 232 456	68 349	27 750	-	
քանակ	221	2	1	-	
7. Առևտուր գումար	154 789 936	2 504 057	1 510 453	261 322	
քանակ	680	23	3	3	
8. Փոխադրումներ և պահեստային տնտեսություն գումար	19 321 007	76 460	-	-	
քանակ	45	2	-	-	
9. Կեցության և հանրային սննդի կազմակերպում գումար	36 586 778	294 206	78 129	-	
քանակ	71	2	1	-	
10. Տեղեկատվություն և կապ գումար	4 927 157	-	-	-	
քանակ	18	-	-	-	
11. Անշարժ գույքի հետ կապված գործունեություն գումար	68 368	-	-	-	
քանակ	6	-	-	-	
12. Մասնագիտական, գիտական և տեխնիկական քանակ	20 840 495	-	-	-	
քանակ	30	-	-	-	
13. Կրթություն գումար	5 973 174	960	-	218	
քանակ	421	6	-	2	
14. Առողջապահություն գումար	701 483	-	-	-	
քանակ	24	-	-	-	
15. Մշակույթ, զվարճություն, հանգիստ գումար	3 926 636	-	-	-	
քանակ	23	-	-	-	
16. Տնտեսության այլ ճյուղեր գումար	64 459 942	-	5 436	-	
քանակ	87	-	1	-	
17. Հիպոթեկային վարկեր գումար	13 904 652	135 873	104 059	30 845	
քանակ	1 803	34	16	11	
18. Սպառողական և այլ վարկեր գումար	69 335 087	2 412 177	661 483	579 894	
քանակ	61 774	1 334	270	244	
Գեբիտորական պարտքեր գումար	11 865 284	2 412 177	5 010	4 831	
քանակ	11 229	34	396	412	
Ինվեստիցիոն արժեթղթեր գումար	49 460	1 334			
քանակ	3				
Հետհաշվեկշռային հոդվածներ, գումար	91 605 773	17 919	86 796	3 360	
քանակ	7 452	46	7	3	
այդ թվում երաշխիքներ գումար	54 288 068		84 000		
քանակ	404		1		
ակրեդիտիվներ գումար					
քանակ					

Վարկային պոտենցիալ վերլուծությունը ըստ տարածաշրջանների և ռիսկայնության

31.12.19

Վարկեր և փոխառվություններ այդ թվում՝	Աշխատող ակտիվներ	Զաչխատող ակտիվներ			
Վարկեր, այդ թվում՝	Ստանդարտ/ Ոչ ռիսկային	Հսկվող/ Ռիսկային	Ոչ ստանդարտ/ Միջին ռիսկային	Կասկածելի/ Բարձր ռիսկային	Ամհուսալի
1. ՀՀ ռեզիդենտներին	475 405 567	6 109 066	2 278 517	1 325 224	
2. Ոչ ռեզիդենտներին	82 098 947	28 731	224 602		
Ընդամենը	557 504 514	6 137 797	2 503 119	1 325 224	

Ոչ Ռեզիդենտներին տրված վարկեր 31.12.19

Ակտիվներ	Աշխատող ակտիվներ	Զաչխատող ակտիվներ			
	Ստանդարտ/ Ոչ ռիսկային	Հսկվող/ Ռիսկային	Ոչ ստանդարտ/ Միջին ռիսկային	Կասկածելի/ Բարձր ռիսկային	Ամհուսալի
Վարկեր և փոխառվություններ այդ թվում՝	82 098 947	28 731	224 602	-	
	71	4	2	-	
1. Գյուղատնտեսություն, անտառային տնտեսություն և ձկնորսություն գումար	12 021				
քանակ	4				
2. Հանքագործական արդյունաբերություն և բացահանքերի շահագործում գումար	2 624				
քանակ	1				
3. Մշակող արդյունաբերություն գումար	8 732				
քանակ	3				
4. Էլեկտրականության, գազի, զոլորշու և լավորակ օդի մատակարարում գումար					
քանակ					
5. Զրամատակարարում, կոյուղի, թափոնների կառավարում և վերամշակում գումար					
քանակ					
6. Շինարարություն գումար	2 316 794				
քանակ	1				
7. Առևտուր գումար	78 328 231		205 453		
քանակ	23		1		
8. Փոխադրումներ և պահեստային տնտեսություն գումար					
քանակ					
9. Կեցության և հանրային սննդի կազմակերպում գումար	3 358				
քանակ	1				
10. Տեղեկատվություն և կապ գումար	270 293				
քանակ	1				
11. Անշարժ գույքի հետ կապված գործունեություն, այդ թվում՝ գումար					
քանակ					
12. Մասնագիտական, գիտական և տեխնիկական գործունեություն գումար					
քանակ					
13. Կրթություն գումար	-				
քանակ	-				
14. Առողջապահություն գումար					
քանակ					
15. Մշակույթ, զվարճություն, հանգիստ	1 410				

քանակ	1				
16. Տնտեսության այլ ճյուղեր գումար					
քանակ					
17. Հիպոթեկային վարկեր գումար	474	-			
քանակ	1	-			
18. Սպառողական և այլ վարկեր գումար	1 155 009	28 731	19 149	-	
քանակ	35	4	1	-	

30.06.20

Ակտիվներ	Աշխատող ակտիվներ	Չաշխատող ակտիվներ			
Վարկեր, այդ թվում՝	Ստանդարտ/ Ոչ ռիսկային	Հսկվող/ Ռիսկային	Ոչ ստանդարտ/ Միջին ռիսկային	Կասկածելի/ Բարձր ռիսկային	Աճիուսալի
1. ՀՀ ռեզիդենտներին	507 313 693	4 115 957	3 240 076	451 201	
2. Ոչ ռեզիդենտներին	87 295 055	49 635			
Ընդամենը	594 608 748	4 165 592	3 240 076	451 201	

Ոչ ռեզիդենտներին տրված վարկեր 30.06.20

Ակտիվներ	Աշխատող ակտիվներ	Չաշխատող ակտիվներ			
Վարկեր և փոխառվածություններ այդ թվում՝	Ստանդարտ/ Ոչ ռիսկային	Հսկվող/ Ռիսկային	Ոչ ստանդարտ/ Միջին ռիսկային	Կասկածելի/ Բարձր ռիսկային	Աճիուսալի
	87 295 055	49 635	-	-	
	76	1	-	-	
1. Գյուղատնտեսություն, անտառային տնտեսություն և ձկնորսություն գումար	9 397				
քանակ	3				
2. Հանքագործական արդյունաբերություն և բացահանքերի շահագործում գումար	2 099				
քանակ	1				
3. Մշակող արդյունաբերություն գումար	6 810				
քանակ	3				
4. Էլեկտրականության, գազի, ջրի, ջերմության և լավորակ սոփի մատակարարում գումար					
քանակ					
5. Ջրամատակարարում, կոյուղի, թափոնների կառավարում և վերանշակում գումար					
քանակ					
6. Շինարարություն գումար	2 028 555				
քանակ	1				
7. Առևտուր գումար	83 926 269				
քանակ	25				
8. Փոխադրումներ և պահեստային տնտեսություն գումար					
քանակ					
9. Կեցության և հանրային սննդի կազմակերպում գումար	2 944				
քանակ	1				
10. Տեղեկատվություն և կապ գումար	236 665				
քանակ	1				
11. Անշարժ գույքի հետ կապված գործունեություն, այդ թվում՝ գումար					
քանակ					

12. Մասնագիտական, գիտական և տեխնիկական գործունեությունը գումար				
բանակ				
13. Կրթություն գումար				
բանակ				
14. Առողջապահություն գումար				
բանակ				
15. Մշակույթ, զվարճություն, հանգիստ գումար	1 101			
բանակ	1			
16. Տնտեսության այլ ճյուղեր գումար				
բանակ				
17. Հիպոթեկային վարկեր գումար	9 049			
բանակ	2			
18. Ապառդրական և այլ վարկեր գումար	1 072 166	49 635		
բանակ	38	1		

30.06.2020թ. վարկային պորտֆելի քանակական ցուցանիշներ՝

- չաշխատող վարկեր/ ընդհանուր վարկեր 1.64 %
- չաշխատող վարկերի պահուստ/ընդհանուր կապիտալ 3.56 %
- վարկերի գծով պահուստաֆոնդ/ընդհանուր վարկեր 1.35 %
- ինարավոր կորուստների պահուստ/ չաշխատող վարկեր 82.28 %
- խոշոր փոխառություններ/կապիտալ 498.01 %:

Շուկայական ռիսկ

Արտարժույթային ռիսկ

Բանկում արտարժույթային ռիսկը գնահատվում է միջազգային պրակտիկայում ընդունված VaR (Value at Risk) մոդելով, որը որոշակի հավանականությամբ կանխատեսում է արտարժույթի՝ ապագայում սպասվող առավելագույն տատանման մակարդակը՝ հաշվարկելով Բանկի հավանական կորստի առավելագույն մեծությունը:
 Արտարժույթային ռիսկի զգալի մասնատված Բանկում իրականացվում է արտարժույթային ռիսկերի ամենօրյա մոնիթորինգ: Իսկ արտարժույթային բաց ռիսկերի առկայության դեպքում՝ հնարավոր կորուստներից խուսափելու նպատակով կիրառվում են հեջավորման գործիքներ:

Բանկի արտարժույթի ռիսկի վերլուծությունը ըստ ֆինանսական ակտիվների և պարտավորությունների.

	30.06.2020			
	ՀՀ դրամ	Մ խմբի արտարժույթ*	Ո խմբի արտարժույթ**	Ընդամենը
Ակտիվներ				
Կանխիկ դրամական միջոցներ և մնացորդներ ՀՀ ԿԲ-ում	63 171 964	27 116 516	472 801	90 761 281
Թանկարժեք մետաղների բանկային ստանդարտացված ձուլակտոր		114 321		114 321
Պահանջներ բանկերի և այլ ֆին. կազմ. նկատմամբ	14 280 641	48 759 650	7 632 957	70 673 248
Շահույթ վնասով վերաչափվող իրական արժեքով հաշվառվող ֆին.ակտիվներ	38 105 294			38 105 294
Հաճախորդներին տրված ամորտիզացված արժեքով հաշվառվող վարկեր և փոխառություններ	298 843 817	299 774 504	3 847 296	602 465 617
Իրական արժեքով՝ այլ համապարփակ ֆինանսական արդյունքի միջոցով չափվող ֆինանսական ակտիվներ	29 512 868	1 222 192		30 735 060
Ամորտիզացված արժեքով հաշվառվող այլ ֆինանսական ակտիվներ				-
Այլ	9 646 778	4 970 528	8 823	14 626 129
Ընդամենը ակտիվներ	453 561 362	381 957 711	11 961 877	847 480 950
Պարտավորություններ				
Պարտավորություններ բանկերի և այլ ֆին. կազմ. նկատմամբ	116 909 503	13 908 375	2 584 144	133 402 022
Պարտավորություններ հաճախորդների նկատմամբ	255 896 678	344 444 405	16 515 470	616 856 553
Բանկի կողմից թողարկված արժեթղթեր	258 149	13 286 173		13 544 322

Շահույթ/վնասով վերաչափվող իրական արժեքով հաշվառվող պարտավորություն	38 105 294			38 105 294
Այլ պարտավորություններ	2 344 267	19 874		2 364 141
Ընդամենը պարտավորություններ	413 513 891	371 658 827	19 099 614	804 272 332
Զուտ դիրք	40 047 471	10 298 884	(7 137 737)	43 208 618

31.12.2019

	ՀՀ դրամ	I խմբի արտարժույթ*	II խմբի արտարժույթ**	Ընդամենը
Ակտիվներ				
Կանխիկ դրամական միջոցներ և մնացորդներ ՀՀ	62 651 849	33 688 932	1 023 897	97 364 678
Թանկարժեք մետաղների բանկային		159 077		159 077
Պահանջներ բանկերի և այլ ֆին. կազմ. նկատմամբ	8 036 356	28 480 223	8 278 433	44 795 012
Շահույթ վնասով վերաչափվող իրական արժեքով հաշվառվող ֆին.ակտիվներ	35 387 635			35 387 635
Հաճախորդներին տրված ամորտիզացված արժեքով հաշվառվող վարկեր և փոխառություններ	283 608 041	278 531 921	5 330 692	567 470 654
Իրական արժեքով՝ այլ համապարփակ ֆինանսական արդյունքի միջոցով չափվող ֆինանսական ակտիվներ	6 859 917	1 216 007		8 075 924
Ամորտիզացված արժեքով հաշվառվող այլ ֆինանսական ակտիվներ				-
Այլ	8 885 885	4 964 311	26 418	13 876 614
Ընդամենը ակտիվներ	405 429 683	347 040 471	14 659 440	767 129 594
Պարտավորություններ				
Պարտավորություններ բանկերի և այլ ֆին. կազմ.	84 729 004	20 401 550	1 894 172	107 024 726
Պարտավորություններ հաճախորդների նկատմամբ	247 698 383	301 530 164	23 928 487	573 157 034
Բանկի կողմից թողարկված արժեթղթեր		10 773 511		10 773 511
Շահույթ/վնասով վերաչափվող իրական արժեքով հաշվառվող պարտավորություն	35 387 635			35 387 635
Այլ պարտավորություններ	2 051 397	57 041		2 108 438
Ընդամենը պարտավորություններ	369 866 419	332 762 266	25 822 659	728 451 344
Զուտ դիրք	35 563 264	14 278 205	(11 163 219)	38 678 250

* «I խմբի արտարժույթի» կազմը՝ ԱՄՆ դոլար, ԱՆԳԼիական ֆունտ ստերլինգ, Եվրո, Շվեյցարական ֆրանկ, Ռուկով մետաղական հաշիվ:

** «II խմբի արտարժույթի» կազմը՝ Ռուսական ռուբլի, Կրացական լարի:

Բանկի արտարժույթի ռիսկի վերլուծությունը ըստ ածանցյալ ֆինանսական գործիքների տեսակների.

Ածանցյալ ֆինանսական գործիքների	ՀՀ դրամ	I խմբի արտարժույթ*	II խմբի արտարժույթ**	Ընդամենը
Ֆյուչերային գործիքների գծով				
- պարտավորություններ				
- պահանջներ				
Փորվարոյալ գործիքների գծով				
- պարտավորություններ				
- պահանջներ				
Օպցիոնների գծով				
- պարտավորություններ				
- պահանջներ				
Սվոպերի գծով				
- պարտավորություններ		7 235 400		
- պահանջներ			7 193 025	
Այլ ածանցյալ գործիքների գծով				
- պարտավորություններ				
- պահանջներ				
Զուտ դիրք ըստ ածանցյալ ֆինանսական գործիքների	-	(7 235 400)	7 193 025	-
Զուտ բաց դիրք*	-	(7 235 400)	7 193 025	-

Տոկոսադրույքի ռիսկ

Ակտիվների և պարտավորությունների արդյունավետ կառավարումը ենթադրում է նաև ակտիվների և պարտավորությունների այնպիսի կառավարում, որի արդյունքում Բանկը հնարավորինս կխուսափի տոկոսադրույքի ռիսկից: Բանկում տոկոսադրույքի ռիսկի կառավարման խնդիրն է՝ պահպանել ակտիվների ու պարտավորությունների տոկոսադրույքների սպրեդի և զուտ տոկոսային մարժայի նպատակային մակարդակները: Տոկոսադրույքի ռիսկի կառավարման նպատակով Բանկում ամսական կտրվածքով հաշվարկվում է ինչպես զուտ տոկոսային մարժան, այնպես էլ ակտիվների ու պարտավորությունների տոկոսադրույքների սպրեդը՝ հաշվի առնելով ակտիվների եկամտաբերությունն ու պարտավորությունների ծախսատարությունը, ինչպես նաև վերջիններիս ժամկետայնությունը: Տոկոսադրույքի ռիսկի գապման նպատակով Բանկում գործում են ակտիվների և պարտավորությունների գնազոյացման (տոկոսադրույքների սահմանման) հատուկ մշակված մեխանիզմներ: Տոկոսադրույքի ռիսկի գնահատման հիմքում ընկած է տոկոսադրույքի նկատմամբ զգայուն ակտիվների և տոկոսադրույքի նկատմամբ զգայուն պարտավորությունների ժամկետայնության ճեղքվածքի (GAP) հաշվարկման մոդելը, որը թույլ է տալիս գնահատել տոկոսադրույքի փոփոխության ազդեցությունը Բանկի սպասվող զուտ տոկոսային եկամտի վրա: Բանկում տոկոսադրույքի ռիսկը գնահատվում է նաև դյուրացիայի մոդելով, որը ցույց է տալիս տոկոսադրույքի փոփոխության արդյունքում կապիտալի տնտեսական արժեքի փոփոխությունը՝ հաշվի առնելով ներգրավված պարտավորությունների և տեղաբաշխված ակտիվների ժամկետայնության անհամապատասխանությունը:

Հաշվետու ժամանակաշրջանի վերջի դրությամբ տոկոսաբեր/տոկոսակիր ֆինանսական ակտիվների և պարտավորությունների համար գործող միջին տոկոսադրույքն

Հոդվածի անվանումը	Հաշվետու ժամանակաշրջանի տոկոսադրույքներ		Նախորդ հաշվետու ժամանակաշրջանի տոկոսադրույքներ	
	ՉՉ դրամ	Արտարժույթ	ՉՉ դրամ	Արտարժույթ
	%	%	%	%
Ակտիվներ				
Մնացորդներ ՉՉ ԿԲ-ում				
Պահանջներ բանկերի նկատմամբ		3-4.26		5.25-5.75
այդ թվում				
- միջբանկային վարկեր				
- միջբանկային ռեպո				
- միջբանկային սվոպ				
Հաճախորդներին տրված ամորտիզացված արժեքով հաշվառվող վարկեր և փոխառություններ	2-20	6-15	2-24	7.25-13
Իրական արժեքով՝ այլ համապարփակ ֆինանսական արդյունքի միջոցով չափվող ֆինանսական ակտիվներ	6.5-13	5.95-8.5	7.5-13	5.95-8.5
Ամորտիզացված արժեքով հաշվառվող այլ ֆինանսական ակտիվներ				
Պարտավորություններ				
Պարտավորություններ բանկերի և այլ ֆին. կազմ. նկատմամբ	2-10.5	4.0-5.55	2-10.5	4-6
Պարտավորություններ հաճախորդների նկատմամբ	0.01-10.5	0.01-5.25	0.01-10.5	0.01-15
Պարտավորություններ բանկի կողմից թողարկված արժեթղթերի գծով	10,50	5.8-8.0		7.5-8.0

Իրացվելիության ռիսկ

Բանկում իրացվելիության կառավարման նպատակն է՝ ստեղծել այնպիսի ֆինանսական կարողությունների ամբողջություն, որը հնարավորություն կտա առանց լուրջ հիմնականիքների բավարարելու բոլոր տեսակի կրեդիտորների, ավանդատուների և այլ հաճախորդների օրինական դրամական պահանջները, որոնք կարող են արտաջուլված լինել Բանկի հաշվեկշռային և հետհաշվեկշռային հոդվածներում, ինչպես նաև այս ամենի հետ մեկտեղ ապահովել շահութաբերության հնարավոր առավելագույն մակարդակ: Բանկում սահուն իրացվելիության ապահովման և իրացվելիության ռիսկի արդյունավետ կառավարման նպատակով իրականացվում է ակտիվների և պասիվների փոխամածայնեցված կառավարում՝ ապահովելով.

1. բարձր իրացվելի ակտիվների բավարար առկայություն,
2. ռեսուրսների կայունություն,
3. ակտիվների և պարտավորությունների ժամկետայնության ճեղքվածքների ընդունելի սահմանաչափեր,
4. արտաքին աղբյուրներից միջոցներ ներգրավելու հնարավորություններ:

Բանկում իրացվելիության կառավարման ճիշտ որոշումներ ընդունելու գործում հատկապես կարևորվում է ակտիվների և պարտավորությունների ժամկետայնության վերլուծությունը, որն իրականացվում է ակտիվների և պարտավորությունների ժամկետայնության ճեղքվածքների (GAP) հաշվարկման մոդելով՝ ակնբարձրային (ցպահանջ) և կուտակային տարանջատումներով: Ակնբարձրային իրացվելիությունը հաշվարկվում է ամենօրյա կտրվածքով՝ իրավիճակային ճիշտ որոշումներ կայացնելու նպատակով:

ռեպր համ.վաճառված														-
Այլ ակտիվներ	21 647	2 797	7 588 199	1 770 988	129 280	2 495	102 702						4 258 506	13 876 614
*Պայմանագրային պահանջներ														-
ԸՆԴԱՄԵՆԸ	4 418 822	5 672 064	116 713 896	207 141 294	74 925 793	55 446 821	205 607 300	92 082 288					5 062 539	768 970 517
1-ին խմբի արտարժույթ	3 993 558	4 075 527	49 506 294	120 514 402	13 723 556	16 715 709	137 966 852						544 573	347 040 471
2-րդ խմբի արտարժույթ			2 234 589	8 711 880	577 316	2 941 604	194 051							14 659 440
Փոփոխվող տոկոսադրույքով														-
Ֆիքսված տոկոսադրույքով	3 080 797	5 530 720	3 699 544	146 414 488	67 745 526	54 284 714	200 053 346	92 082 288					544 573	573 435 996
Լնտոկոս	1 337 725	41 344	113 014 352	60 726 806	7 180 267	1 162 107	5 553 954						4 517 966	193 534 521
Պատրավորություններ														
Պարտ.բանկերի և այլ ֆին.կազմ			5 171 902	62 050 124	3 921 210	6 151 105	20 822 634	8 907 751						107 024 726
Պարտ.հաճախորդների նկատմամբ	-	-	209 381 893	73 254 353	47 256 146	142 475 383	88 787 552	12 001 707					-	573 157 034
ցպահանջ			209 381 893											209 381 893
ժամկետային				73 254 353	47 256 146	142 475 383	88 787 552	12 001 707						363 775 141
այլ														-
Պարտ.բանկերի կողմից թողարկված արժեթղթ.							8 296 841	2 476 670						10 773 511
Այլ պատրավորություններ				1 399 558				708 880						2 108 438
Դետիաշվ.պայմ.պարտ.	90 156	17 919	37 317 703	11 840 209	20 011 976	10 607 680	11 828 205							91 713 848
*Պայմանագրային պարտավորություններ														-
ԸՆԴԱՄԵՆԸ	-	-	214 653 795	138 704 035	51 177 356	156 923 329	112 795 738	20 909 458					-	693 063 709
1-ին խմբի արտարժույթ			142 513 739	44 222 633	18 835 945	70 297 034	56 892 915							332 762 266
2-րդ խմբի արտարժույթ			23 083 293	1 062 839	319 425	672 672	684 430							25 822 659
Խոշոր պարտավորություններ				37 109 028	233 188			19 069 090						56 411 306
Փոփոխվող տոկոսադրույքով														-
Ֆիքսված տոկոսադրույքով			205 129 439	101 990 553	44 573 860	152 492 560	112 056 692	20 909 458						637 152 562
Լնտոկոս			9 424 356	34 713 482	6 603 496	4 430 769	739 044							55 911 147
Զուտ իրացվելիության ճեղքվածք	4 418 822	5 672 064	(97 839 899)	70 437 259	23 748 437	(101 476 608)	92 811 564	71 172 830					5 062 539	73 906 808
1-ին խմբի արտարժույթ	3 993 558	4 075 527	(93 007 445)	76 291 769	(5 112 389)	(53 581 325)	81 073 937	-					544 573	14 278 205
2-րդ խմբի արտարժույթ	-	-	(20 848 704)	7 649 041	257 891	2 268 932	(490 379)	-					-	(11 163 219)
Փոփոխվող տոկոսադրույքով														-
Ֆիքսված տոկոսադրույքով	3 080 797	5 530 720	(201 429 895)	44 423 935	23 171 666	(98 207 846)	87 996 654	71 172 830					544 573	(63 716 566)
Կուտակային իրացվելիության ճեղքվածք	4 418 822	9 990 586	(87 849 313)	(17 412 054)	6 336 383	(95 140 125)	(2 328 561)	68 844 269					73 906 808	693 063 709

Միջին հաշվեկշռային կապիտալ և ակտիվներ

01/01/20-30/06/20

Միջին հաշվեկշռային ակտիվ	791 355 386
Միջին հաշվեկշռային կապիտալ	54 462 587

Ծանոթագրություն 42. «Ընդունված զրավ»

	Դաշվետու ժամանակաշրջան	Նախորդ ժամանակաշրջան
Այլ արժեթղթեր	35 727 480	22 783 689
Թանկարժեք գարդեր և բանկարժեք քարեր	21 479 372	17 473 767
Լնշարժ գույք	292 643 394	268 008 837
Փոխադրամիջոցներ	15 981 123	15 455 192
Այլ հիմնական միջոցներ	39 840 911	35 964 247
Պատրաստի արտադրանք և ապրանքներ	35 644 799	35 646 207
Դրամական միջոցներ	21 040 247	19 451 921
Այլ զրավ	117 775 340	102 066 257
Վարկային երաշխիքներ	1 156 121	1 088 248
Այլ երաշխիքներ	62 577 338	53 874 243
Վարկային երաշխավորություններ	571 122 792	531 092 045
Այլ երաշխավորություններ	124 263 857	85 463 387
Ընդամենը	1 339 252 774	1 188 368 040

Վարչության նախագահ

Արտավագր Սարգսյան

Գլխավոր հաշվապահ

Նարինե Սարգսյան

Վավերացման ամսաթիվ 15.07.20թ