

**ՖԻՆԱՆՍԱԿԱՆ ՀԱՇՎԵՏՎՈՒԹՅՈՒՆՆԵՐԻՆ ԿԻՑ ԾԱՆՈԹԱԳՐՈՒԹՅՈՒՆՆԵՐԻ
(Ձև թիվ 5)**

«30» ՍԵՊՏԵՄԲԵՐԻ 2013թ.

ՀԱՅԲԻԶՆԵՍԱԿԱՆ ՓԲԸ, ՀՀ, ԵՐԵՎԱՆ, ՆԱԼԲԱՆ-ՂՅԱՆ 48

Ծանոթագրություն 1. «Իրավական դաշտ և կորպորատիվ կառավարում»

«Հայրիվներ» ՓԲԸ-ն (նախկին «Հայինվեստբանկ ՓԲԸ») (այսուհետ՝ Բանկ) հիմնվել է 1991թ.և հանդիսանում է փակ բաժնետիրական ընկերություն՝ գործելով Հայաստանի Հանրապետության (այսուհետ՝ ՀՀ) օրենսդրության շրջանակներում: Բանկը գրանցվել է 10.12.1991 թ. ՀՀ կենտրոնական բանկի (այսուհետ՝ ՀՀ ԿԲ) կողմից N 40 արտոնագրային համարով: Բանկի հիմնական գործունեությունը վարկավորումը և ավանդների ընդունումն է, ՀՀ-ում և արտերկրներ փոխանցումների և փոխարկման գործարքների իրականացումը, ինչպես նաև իրավաբանական և ֆիզիկական անձանց այլ բանկային ծառայությունների մատուցումը:

Բանկի գլխավոր գրասենյակը և բժով 12 մասնաճյուղերը գտնվում են Երևանում , 12 մասնաճյուղերը ՀՀ տարբեր մարզերում և 7 մասնաճյուղ Լեռնային Վարայրայի Հանրապետությունում: Բանկի իրավաբանական հասցեն է՝ ք.Երևան,

- Բանկը հանդիսանում է
 - Հայաստանի բանկերի միության անդամ
 - Master Card/Europay համաշխարհային վճարային համակարգի լիիրավ անդամ
 - SWIFT համակարգի բաժնետեր
 - VISA International վճարային համակարգի լիիրավ
 - ՆԱՄԴԱԸՕԷՄԵՔՍ Արմենիա ԲԲԸ անդամ
 - Հայաստանի հիպոթեկային շուկայի մասնակիցների միության անդամ
 - ՀՀ տարածքում գործող ArCa սյրոցեսինգային ընկերության բաժնետեր

1. Կորպորատիվ կառավարում.

Բանկի կառավարման մարմիններն են՝

- Բաժնետերերի Ընդհանուր Ժողովը՝ Բանկի կառավարման բարձրագույն մարմինը
- Բանկի Խորհուրդը
- Բանկի Վարչությունը և Բանկի Վարչության

ա) Խորհրդի կազմը.
Խորհրդի նախագահ – Արզումանյան Սերգեյ
Խորհրդի անդամներ – Դիանա Գրիգորյան
Արայիկ Չիրկինյան
Ալիկ Չիրկինյան

բ) վարչության կազմը.
Վարչության նախագահի ծ/սպ- Արսեն Միքայելյան
Վարչության անդամներ՝
Խաչիկ Սլյուշյան - Վարչության նախագահի առաջին տեղակալ
Նշան Գրիգորյան -Վարչության նախագահի տեղակալի-Վառվառնա ղեկավարման տնօրենի ծ/սպ
Վարդան Արաբաբյան - Վարչության նախագահի տեղակալ-Վոլոդյան ղեկավարման տնօրենի տնօրեն
Մանվել Սահակյան - Վարչության նախագահի տեղակալ-Ֆինանսական ղեկավարման տնօրեն
Ռուզան Խաչատրյան-Գլխավոր հաշվապահ
Վահան Մելքոնյան -Ֆինանսական դեպարտամենտի տնօրեն-Գլխավոր օգնական
Բագրատ Թևոսյան - Կենտրոն մասնաճյուղի կառավարիչ

գ) ճշմանակալից մասնակիցների անուններ/անվանումները.
Ըրիստի Մենջևենթ ընկերություն – 100 %

դ) ղեկավարների վարձատրության օտարաձայնություն.

Բանկի ղեկավարության վարձատրությունը կատարվում է համաձայն կնքված աշխատանքային պայմանագրի և Բանկի Խորհրդի կողմից հաստատված հատիքացուցակի :

Ծանոթագրություն 2. «Հաշվապահական հաշվառման քաղաքականությունը»

2.1 Ֆինանսական հաշվետվությունների պատրաստումը

Բանկի ֆինանսական հաշվետվությունները կազմելիս կիրառվել են Միջազգային ֆինանսական ստանդարտների, հաշվապահական հաշվառման կարգավորող այլ իրավական ակտերի, Բանկի Խորհրդի կողմից հաստատված Հաշվապահական հաշվառման քաղաքականության պահանջները:

2.2 Անընդհատություն

Բանկի ֆինանսական հաշվետվությունները պատրաստվել են Բանկի գործունեության անընդհատության հիման վրա, որը ենթադրում է, որ Բանկի ակտիվները պետք է իրացվեն և պարտավորությունները մարվեն Բանկի գործունեության ընթացքում:

2.3 Համադրելիություն

Անիրատելիության դեպքում համադրելի թվերը ճշգրտվել են՝ ընթացիկ մասնակաշրջանի հետ համադրելիության ապահովման նպատակով:

2.4 Եկամուտների և ծախսերի ճանաչում

2.4.1 Տոկոսային եկամուտներ և ծախսեր

Տոկոսային եկամուտը և տոկոսային ծախսերը համապարփակ ֆինանսական արդյունքների մասին հաշվետվությունում ճանաչվում են հաշվեգրման սկզբունքով, օգտագործելով արդյունավետ տոկոսարդյույթի մեթոդը:

2.4.2 Կոմիսիոն և այլ եկամուտներ և ծախսեր

Վարկերի տրամադրման համար գարծվող վճարները համապատասխան ծախսերի հետ միասին հետաձգվում են՝ ճշգրտելով տվյալ վարկի արդյունավետ տոկոսարդյույթը: Վարձավճարները, այլ եկամուտները և ծախսերը ճանաչվում են հաշվեգրման սկզբունքով ծառայության մատուցման ընթացքում:

2.5 Արտարժույթային գործառնություններ

Արտարժույթով կատարված գործարքները վերահաշվարկվում են գործառնական արժույթով՝ գործարքի օրվա փոխարժեքով: Արտարժույթով արտահայտված դրամային ակտիվները և պարտավորությունները փոխարկվում են գործառնական արժույթով կիրառելով հաշվապահական հաշվեկշռի ամսաքվի դրությամբ գործող փոխարժեքը:

Յուրաքանչյուր գործառնության պայմանագրով նախատեսված փոխարժեքի և տվյալ գործառնության օրվա գործող փոխարժեքի տարբերությունից առաջացած օգուտը կամ վնասը հաշվառվում է համափարպակ ֆինանսական արդյունքների մասին հաշվետվության գուտ առևտրային եկամուտ հոդվածի արտարժույթի առք ու վաճառքից գուտ եկամուտ տողում:

Բանկի կողմից ֆինանսական հաշվետվությունների պատրաստման նպատակով օգտագործվել են հետևյալ փոխարժեքները

	2013թ. սեպտեմբերի 30	2012թ. դեկտեմբերի 31
ՀՀ դրամ/1 ԱՄՆ դոլար	405.29	403.58

2.6 Կանխիկ և կանխիկին հավասարեցված միջոցներ

Գրանցված միջոցներ և դրանց համարժեքները բաղկացած են կանխիկ դրամական միջոցներից, բոլրակից բանկերի ցլահանց միջոցներից, ՀՀ ԿԲ-ում պահվող միջոցներից (բացառությամբ ԱրՔա վճարային համակարգով իրականացվող փոխհաշվարկների համար դեպոզիտային գումարների), որոնք կարող են փոխարկվել կանխիկ կարճ ժամանակամիջոցում և չեն ենթարկվում արժեքի փոփոխման զգալի ռիսկի :

2.7 Պահանջներ այլ բանկերի նկատմամբ

Իր բնակավայրում գործունեության ընթացքում Բանկն օգտագործում է այլ բանկերում տարբեր ժամանակաշրջանների համար բացված ընթացիկ և ավանդային հաշիվներ:

2.8 Արժեթղթեր

Վաճառքի համար մատչելի ֆինանսական ակտիվները սկզբնական ճանաչման ժամանակ հաշվառվում են սկզբնական արժեքով և հետագայում վերաչափվում են իրական արժեքով: Իրական արժեքով վերագնահատման ժամանակ վերագնահատման արդյունքը արտացոլվում է սեփական կապիտալում:

2.9 Հաճախորդներին տրված վարկեր և փոխառություններ

Վարկերը և փոխառությունները ֆիրմային վճարումներով ֆինանսական ակտիվներ են, որոնք ստեղծվում են Բանկի կողմից ուղղակիորեն պարտավանդի դրամ տրամադրելու միջոցով՝ առանց պարտքը վաճառելու մտադրության: Ֆիրմային ժամկետներով տրամադրված վարկերը սկզբնական ճանաչվում են իրական արժեքով՝ գումարած գործարքից ծախսումները: Այնուհետև վարկերն ու փոխառությունները չափվում են ամորտիզացված արժեքով՝ կիրառելով արդյունավետ տոկոսադրույքի մեթոդը: Հաճախորդներին տրված վարկերի և փոխառությունների գումարները նվազեցնում են դրանց գծով արժեզրկումից պահուստների գումարներով:

2.10 Վարձակալություն

Գործառնական վարձակալության շրջանակներում վարձավճարները ճանաչվում են որպես ծախս ֆինանսական արդյունքների մասին հաշվետվությունում գծային հիմունքով վարձակալության ժամկետի ընթացքում:

2.11 Հնարավոր կորուստների պահուստ

Յուրաքանչյուր հաշվապահական հաշվեկշռի ամսաքվով Բանկն իրականացնում է արժեզրկման գնահատում ֆինանսական ակտիվների կամ ֆինանսական ակտիվների խմբի համար:

2.12 Ոչ նյութական ակտիվներ

Ոչ նյութական ակտիվները բաղկացած են համակարգչային ծրագրից, արտոնագրերից և այլն: Առանձին ձեռք բերված ոչ նյութական ակտիվները սկզբնապես ճանաչվում են ինքնարժեքով: Նախնական ճանաչումից հետո ոչ նյութական ակտիվները հաշվառվում են ինքնարժեքով՝ նվազեցնելով կուտակված ամորտիզացիան կամ արժեզրկումից կորուստները: Ոչ նյութական ակտիվների օգուտակար ծառայությունների ժամկետները կարող են լինել որոշակի կամ անորոշ: Որոշակի ժամկետ ունեցող ոչ նյութական ակտիվներն ամորտիզացվում են գծային հիմունքով օգուտակար ծառայության՝ 15 տարվա ընթացքում:Անորոշ օգուտակար ծառայությունների ժամկետներն ունեցող ոչ նյութական ակտիվները չեն ամորտիզացվում, սակայն յուրաքանչյուր տարի գնահատվում են արժեզրկման առումով:

2.13 Հիմնական միջոցներ

Հիմնական միջոցները ներկայացված են սկզբնական արժեքի և կուտակված մաշվածության տարբերությամբ:

Մաշվածությունը հաշվարկվում է գծային մեթոդով ակտիվի օգուտակար ծառայության ժամկետի ընթացքում, կիրառելով հետևյալ տարեկան դրույքաչափերը՝

	Օգուտակար ծառայության ժամկետ	Տոկոսադրույք
	(տարիներ)	(%)
Եներքի, շինություններ	30	3.33
Համակարգիչներ և կապի միջոցներ	3	33.3
Տրանսպորտային միջոցներ	5	20
Ավտոմատ գանձման մեքենաներ	5	20
Այլ հիմնական միջոցներ	5	20
Գույք և գրասենյակային սարքավորումներ	5	20

Վարձակալված հիմնական միջոցների վրա ուղղված կապիտալ բնույթի ծախսումները կապիտալացվում և ամորտիզացվում են գծային հիմունքով վարձակալական պայմանագրի գործողության մնացորդային ժամկետի ընթացքում:

Հիմնական միջոցների վերանորոգման և պահպանման հետ կապված ծախսումները ֆինանսական արդյունքի մասին հաշվետվությունում ճանաչվում են որպես ծախս՝ դրանց կատարման պահին:

2.14 Ֆինանսական գործիքներ

Բանկը ֆինանսական գործիքների չափումը, ճանաչումը, օգտագործումը և հաշվառումը կատարում է ՀՀ օրենսդրությամբ սահմանված կարգով, ինչպես նաև բանկի կողմից ընդունված կարգերով, որոշումներով, հրամաններով և ակտերով:

2.15 Հաշվապահական հաշվեկշռի ամսաքից հետո տեղի ունեցող դեպքեր

2.15.1 Եթե ատոլիտորակական կազմակերպության կողմից հայտնաբերված էական սխալ արդյունք է հաշվապահական հաշվառման միջազգային ստանդարտների և ՀՀ օրենսդրության միջև շեղումների տարբերության անկախության ապահովման հաշվապահական ձևակերպումները տրվում է բանկի կառավարման մարմինների կողմից կայացրած որոշումներին համապատասխան:

2.15.2 Եթե բանկի տարեկան ֆինանսական հաշվետվությունները սահմանված կարգով հրապարակելուց հետո առաջանում կամ հայտնաբերվում են էական սխալներ, ապա նման դեպքերում ճշգրտումներ չեն կատարվում և համարվում է, որ նման տեղեկատվության վերաներկայացումն անիրագործելի է:

2.16 Հարկում

Շահույթի գծով հաշվետու տարվա շահութահարկը բաղկացած է ընթացիկ և հետաձգված հարկերից: Ընթացիկ հարկը տարվա համար հարկվող եկամտից վճարվելիք հարկն է՝ հաշվապահական հաշվեկշիռ անսարքվից գործող հարկային դրույքով, ինչպես նաև նախորդ տարիների համար վճարված հարկերի ճշտումները: Հետաձգված հարկերը հաշվարկվում են հաշվի առնելով բոլոր ժամանակային տարբերությունները, որոնք առաջանում են ֆինանսական հաշվետվություններում ճանաչված ակտիվների և պարտավորությունների հաշվեկշռային գումարների և հարկային նպատակներով հաշվարկվող գումարների միջև:

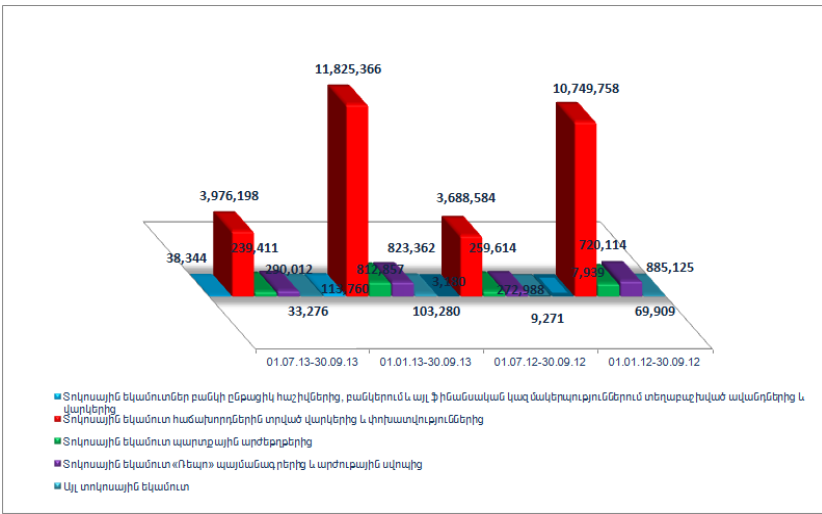
Բանկը իր գործունեության ընթացքում վճարում է նաև այլ հարկեր: Այդ հարկերը ներառված են համապարփակ ֆինանսական արդյունքների մասին հաշվետվության այլ ծախսերում:

2.17 Չափման և մեքլայացման արժույթ

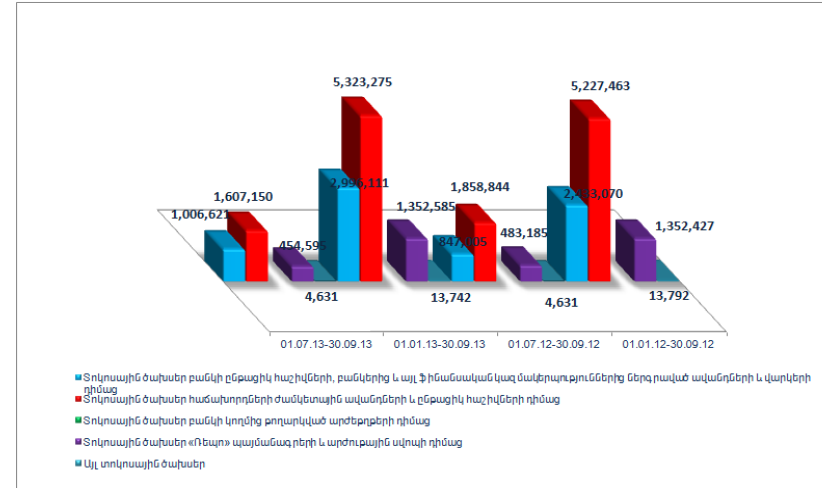
Հայաստանի Հանրապետության ազգային արժույթը ՀՀ դրամն է: Սույն ֆինանսական հաշվետվությունների նպատակների համար դրանք համոխանում է նաև մեքլայացման արժույթը: Միջամեյլ ֆինանսական հաշվետվությունները մեքլայացված են ՀՀ դրամով՝ հազարների ճշտությամբ:

Ծանոթագրություն 3. «Ձուտ տոկոսային և մնամատիլ եկամուտներ»

Տոկոսային և մնամատիլ եկամուտներ	01.07.13-30.09.13	01.01.13-30.09.13	01.07.12-30.09.12	01.01.12-30.09.12
Տոկոսային եկամուտներ բանկի ընթացիկ հաշիվներից, բանկերում և այլ ֆինանսական կազմակերպություններում տեղաբաշխված ավանդումների և վստևների	38,344	113,760	3,180	7,939
Տոկոսային եկամուտ հաճախորդներին տրված վարկերից և փոխառություններից	3,976,198	11,825,366	3,688,584	10,749,758
Տոկոսային եկամուտ պարտքային արժեթղթերից	239,411	812,857	259,614	720,114
Տոկոսային եկամուտ «Ռեպո» պայմանագրերից և արժույթային սկզբնական	290,012	823,362	272,988	885,125
Այլ տոկոսային եկամուտ	33,276	103,280	9,271	69,909
Ընդամենը	4,577,241	13,678,625	4,233,637	12,432,845



Տոկոսային և մնամատիլ ծախսեր	01.07.13-30.09.13	01.01.13-30.09.13	01.07.12-30.09.12	01.01.12-30.09.12
Տոկոսային ծախսեր բանկի ընթացիկ հաշիվներից, բանկերից և այլ ֆինանսական կազմակերպություններից մեծածախ ավանդումների և վստևների դիմաց	1,006,621	2,996,111	847,005	2,433,070
Տոկոսային ծախսեր հաճախորդների ժամկետային ավանդումների և ընթացիկ հաշիվների դիմաց	1,607,150	5,323,275	1,858,844	5,227,463
Տոկոսային ծախսեր բանկի կողմից թողարկված արժեթղթերի դիմաց				
Տոկոսային ծախսեր «Ռեպո» պայմանագրերի և արժույթային սկզբնական	454,595	1,352,585	483,185	1,352,427
Այլ տոկոսային ծախսեր	4,631	13,742	4,631	13,792
Ընդամենը	3,072,997	9,685,713	3,193,665	9,026,752
Ձուտ տոկոսային և մնամատիլ եկամուտ	1,504,244	3,992,912	1,039,972	3,406,093



Ծանոթագրություն 4. «Կտմխիռն և այլ վճարների տեսքով եկամուտներ և ծախսեր»

Կտմխիռն և այլ վճարների տեսքով եկամուտներ	01.07.13-30.09.13	01.01.13-30.09.13	01.07.12-30.09.12	01.01.12-30.09.12
--	-------------------	-------------------	-------------------	-------------------

Կրամարկային գործառնություններից	55,986	178,453	80,798	206,666
Հաշվարկային ծառայություններից	100,645	316,584	74,005	206,095
Նրաշխիքներից, հոծարագերով, ակրեդիտիվներով գործառնություններից, հավատարմագրային հաստատման գործառնություններից	71,873	132,705	37,728	114,024
Արտարժույթով և արժեթղթերով գործառնություններից				
Վճարային քարտերի սպասարկումից	124,622	302,994	104,350	262,442
Այլ կոմիսիոն վճարներ	43,033	129,581	44,336	134,141
Ընդամենը	396,159	1,060,317	341,217	923,368

Կոմիսիոն և այլ վճարների տեսքով ծախսեր	01.07.13-30.09.13	01.01.13-30.09.13	01.07.12-30.09.12	01.01.12-30.09.12
Թղթակցային և այլ հաշիվների դիմաց կոմիսիոն վճարներ/ հաշվարկային գործառն.	42,842	129,564	45,455	118,909
Վճարային քարտերով գործառնությունների գծով վճարներ/նրամարկային գործառն.	40,773	117,016	33,387	94,757
Նրաշխիքներից, հոծարագերով, ակրեդիտիվներով գործառնություններից, հավատարմագրային կառավարման գործառնություններից գծով վճարներ		99		
Արտարժույթով և արժեթղթերով գործառնություններից			1,892	7,712
Այլ կոմիսիոն վճարներ	21,272	65,339	19,252	53,175
Ընդամենը	104,887	312,018	99,986	274,553

Ստացված գույք կոմիսիոն և այլ վճարներ	291,272	748,299	241,231	648,815
---	----------------	----------------	----------------	----------------

Ծանոթագրություն 5. «Ձուտ եկամուտ առևտրային գործառնություններից»

Շահույթ վճարող վերադարձվող իրական արժեքով պահվող ներդրումներից	01.07.13-30.09.13	01.01.13-30.09.13	01.07.12-30.09.12	01.01.12-30.09.12
Առևտրային նպատակներով պահվող ներդրումների առք ու վաճառքից գույք եկամուտ, այդ թվում՝				
- բաժնետոմսներից				
- պարտքային արժեթղթերից				
- անանցյալներից	-169,360	250,495		
Առևտրային նպատակներով պահվող ներդրումների իրական արժեքի փոփոխությունից գույք եկամուտ				
Ընդամենը	-169,360	250,495	0	0

Վաճառքի համար մատչելի ներդրումներից	01.07.13-30.09.13	01.01.13-30.09.13	01.07.12-30.09.12	01.01.12-30.09.12
Վաճառքի համար մատչելի ներդրումների առք ու վաճառքից գույք եկամուտ, այդ թվում՝				
- բաժնետոմսներից				
- պարտքային արժեթղթերից	4	-226,458	992,654	5,182,012
- անանցյալներից			-224,794	1,192,705
Վաճառքի համար մատչելի ներդրումների իրական արժեքի փոփոխությունից գույք եկամուտ	0	282,485	-956,384	-5,087,866
Ընդամենը	4	56,027	-188,524	1,286,851

Արտարժույթային գործառնություններից	01.07.13-30.09.13	01.01.13-30.09.13	01.07.12-30.09.12	01.01.12-30.09.12
Արտարժույթի առք ու վաճառքից ստացված գույք	171,498	515,999	164,264	468,571
Արտարժույթի վերագնահատումից ստացված գույք	136,004	-299,102	185,257	-1,215,517
Ընդամենը	307,502	216,897	349,521	-746,946

Թանկարժեք մետաղների քանակային ստանդարտացված ձուլակտորներից և հուշարձաններից	01.07.13-30.09.13	01.01.13-30.09.13	01.07.12-30.09.12	01.01.12-30.09.12
Թանկարժեք մետաղների քանակային ստանդարտացված ձուլակտորների և հուշարձանների առք ու վաճառքից	8,915	11,313	2,043	2,654
Թանկարժեք մետաղների քանակային ստանդարտացված ձուլակտորների և հուշարձանների վերագնահատումից	44,026	-60,230	13,612	15,352
Ընդամենը	52,941	-48,917	15,655	18,006

Ձուտ եկամուտ առևտրային գործառնություններից	191,087	474,502	176,652	557,911
---	----------------	----------------	----------------	----------------

Ծանոթագրություն 6. «Այլ գործառնական եկամուտ»

Այլ գործառնական եկամուտ	01.07.13-30.09.13	01.01.13-30.09.13	01.07.12-30.09.12	01.01.12-30.09.12
Եկամուտներ ստացված տույժերից և տուգանքներից	151,870	451,815	43,247	104,491
Ֆակտորինգից ստացված եկամուտներ				
Հիմնական միջոցների և ոչ նյութական ակտիվների օտարումից ստացված գույք եկամուտներ	7,949	22,345	233	30,430
Հիմնական միջոցների և ոչ նյութական ակտիվների վերագնահատումից և արժեզրկման հակադարձումից գույք եկամուտներ				
Այլ եկամուտներ	32,664	89,082	28,145	76,891
Ընդամենը	192,483	563,242	71,625	211,812

Ծանոթագրություն 7. «Ակտիվների հնարավոր կորուստների պահեստին կատարված գույք մասնահումուններ»

Բանկերի նկատմամբ պահանջների գծով	Ծանոթագրություն 14	01.07.13-30.09.13	01.01.13-30.09.13	01.07.12-30.09.12	01.01.12-30.09.12
Սկզբնական մնացորդ		0	31,840	78,538	51,919
Պահուստին կատարված մասհանումներ			267,898	204,086	444,345
Պահուստին կատարված մասհանումների վերադարձ		0	-299,738	-66,091	-279,731
Պահուստին կատարված գույք մասհանումներ		0	-31,840	137,995	164,614
Նախկինում հեռահաշվեկշիռ դուրս գրված գումարների		0	0	0	0
Պահուստի օգտագործում					
Վերջնական մնացորդ		0	0	216,533	216,533

Ֆինանսական կազմակերպությունների նկատմամբ պահանջների գծով	0	01.07.13-30.09.13	01.01.13-30.09.13	01.07.12-30.09.12	01.01.12-30.09.12
---	----------	--------------------------	--------------------------	--------------------------	--------------------------

Սկզբնական մնացորդ		0	17,458	1,336	2,004
Պահուստին կատարված մասհանումներ			606	17,924	18,012
Պահուստին կատարված մասհանումների վերադարձ		0	-18,064		-756
Պահուստին կատարված գուտ մասհանումներ		0	-17,458	17,924	17,256
Նախկինում հետհաշվեկշիռ դուրս գրված գումարների					
Պահուստի օգտագործում					
Վերջնական մնացորդ		0	0	19,260	19,260

17 ցուցանանքներ

Հաճախորդներին տրված վարկերի, փոխառվածքային գծով		01.07.13-30.09.13	01.01.13-30.09.13	01.07.12-30.09.12	01.01.12-30.09.12
Սկզբնական մնացորդ		2,854,521	2,532,250	3,219,134	1,642,917
Պահուստին կատարված մասհանումներ		936,485	3,182,818	2,145,299	6,604,534
Պահուստին կատարված մասհանումների վերադարձ		-1,139,570	-2,801,037	-1,354,480	-3,764,532
Պահուստին կատարված գուտ մասհանումներ		-203,085	381,781	790,819	2,840,002
Նախկինում հետհաշվեկշիռ դուրս գրված գումարների		320,453	565,590	71,769	365,309
Պահուստի օգտագործում		-88,993	-596,725	-1,568,757	-2,335,263
Վերջնական մնացորդ		2,882,896	2,882,896	2,512,965	2,512,965

16 ցուցանանքներ

Ներդրումների գծով		01.07.13-30.09.13	01.01.13-30.09.13	01.07.12-30.09.12	01.01.12-30.09.12
Սկզբնական մնացորդ		3,831	13,010	12,839	18,252
Պահուստին կատարված մասհանումներ		3	29	973	1,545
Պահուստին կատարված մասհանումների վերադարձ		-345	-9,550		-5,985
Պահուստին կատարված գուտ մասհանումներ		-342	-9,521	973	-4,440
Նախկինում հետհաշվեկշիռ դուրս գրված գումարների					
Պահուստի օգտագործում					
Վերջնական մնացորդ		3,489	3,489	13,812	13,812

8 ցուցանանքներ

Այլ ակտիվների գծով		01.07.13-30.09.13	01.01.13-30.09.13	01.07.12-30.09.12	01.01.12-30.09.12
Սկզբնական մնացորդ		186,183	106,560	295,849	201,521
Պահուստին կատարված մասհանումներ		151,662	703,398	118,729	638,733
Պահուստին կատարված մասհանումների վերադարձ		-163,094	-641,276	-222,169	-598,139
Պահուստին կատարված գուտ մասհանումներ		-11,432	62,122	-103,440	40,594
Նախկինում հետհաշվեկշիռ դուրս գրված գումարների		53,667	65,669	4,057	23,276
Պահուստի օգտագործում		-50,550	-56,483	-2,725	-71,650
Վերջնական մնացորդ		177,868	177,868	193,741	193,741

8 ցուցանանքներ

Վարկային ռիսկ պարունակող հետհաշվեկշռային նորվածների գծով		01.07.13-30.09.13	01.01.13-30.09.13	01.07.12-30.09.12	01.01.12-30.09.12
Սկզբնական մնացորդ		0	197,260	175,353	216,427
Պահուստին կատարված մասհանումներ			75,223	79,637	214,346
Պահուստին կատարված մասհանումների վերադարձ		0	-272,483	-93,213	-268,996
Պահուստին կատարված գուտ մասհանումներ		0	-197,260	-13,576	-54,650
Վերջնական մնացորդ		0	0	161,777	161,777

6 ցուցանանքներ

Ընդամենը գուտ մասհանումներ պահուստներին		-214,859	187,824	830,695	3,003,376
--	--	-----------------	----------------	----------------	------------------

Ծանոթագրություն 8. «Ընդհանուր վարչական ծախսեր»

Ընդհանուր վարչական ծախսեր	01.07.13-30.09.13	01.01.13-30.09.13	01.07.12-30.09.12	01.01.12-30.09.12
Ծախսեր հաշվարկված աշխատավարձի և դրան համապատասխան առ մնացումների գծով*	552,248	1,706,847	443,377	1,353,367
Ծախսեր սոցիալական ապահովագրության պետական հիմնադրամից հատկացումների գծով	4,121	12,227	50,492	143,980
Վերապատրաստման և ուսուցման գծով ծախսեր	520	712	3,399	14,992
Գործուղման ծախսեր	2,896	10,701	15,483	39,311
Գործառնական վարձակալության գծով ծախսեր	18,624	54,833	18,748	51,323
Ապահովագրության ծախսեր	8,403	28,648	13,502	18,979
Բանկի սարքավորումների սպասարկման և պահպանման գծով ծախսեր	9,043	28,473	7,576	23,832
Բանկի չենքերի տնտեսական պահպանության և ամենամագրության գծով ծախսեր	66,262	196,210	57,212	174,344
Առդիտային և խորհրդատվական ծախսեր	0	15,162	5,860	9,774
Կապի և հաղորդակցման միջոցների գծով ծախսեր	31,147	78,890	32,774	91,039
Տրանսպորտային ծախսեր	10,961	40,461	31,097	69,700
Ծախսեր հարկերի (բացառությամբ շահութահարկի), տուրքերի և այլ պարտադիր վճարների գծով	34,046	149,523	50,357	140,671
Գրասենյակային և կազմակերպչական ծախսեր	8,057	26,611	17,944	50,179
Վարկերի տրամադրման և վերադարձման գծով ծախսեր	6,474	12,566	2,779	6,516
Այլ վարչական ծախսեր	63,951	183,704	75,442	266,725
Ընդամենը	816,753	2,545,568	826,042	2,454,732

2013թ սեպտեմբերի 30-ի դրությամբ բանկի աշխատակիցների թվաքանակը **664-ն է**:
Սեկ աշխատողին բաժին ընկնող միջին ամսական աշխատավարձի չափը **248** հազ.դրամ:

Ծանոթագրություն 9. «Այլ գործառնական ծախսեր»

Այլ գործառնական ծախսեր	01.07.13-30.09.13	01.01.13-30.09.13	01.07.12-30.09.12	01.01.12-30.09.12
Վճարված տուգանքներ և տույժեր	912	1,312	3,853	4,398
Գովազդային և ներկայացուցչական ծախսեր	30,976	123,553	54,444	186,022
Ֆակտորինգի գծով ծախսեր				
Հիմնական միջոցների և ոչ նյութական ակտիվների ամորտիզացիոն ծախսեր	210,204	629,954	245,009	700,689

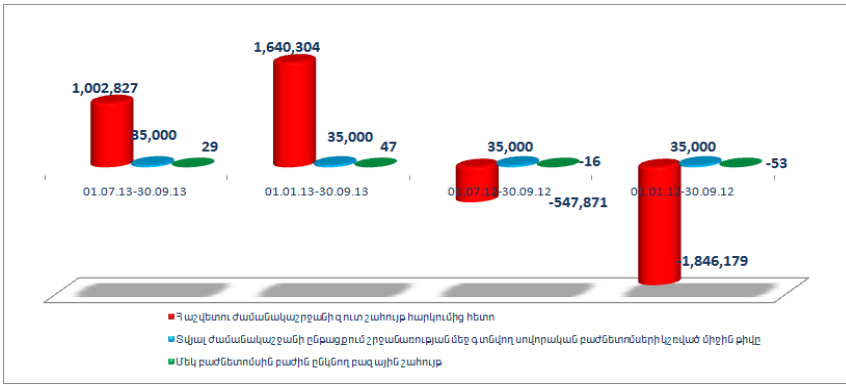
Կորուստներ նյութական ակտիվների արժեզրկումից				
Ավանդների երաշխավորման հիմնանդրամին	32,021	101,486	33,477	88,901
Այլ ծախսեր	84,561	214,275	83,831	232,692
Ընդամենը	358,674	1,070,580	420,614	1,212,702

Ծանոթագրություն 11. «Շահութահարկի գծով ծախս (փոխհատուցում)»

Շահութահարկի գծով ծախս	01.07.13-30.09.13	01.01.13-30.09.13	01.07.12-30.09.12	01.01.12-30.09.12
Ընթացիկ հարկի գծով ծախս	239,406	279,787	0	0
Տվյալ ժամանակաշրջանում ճանաչված՝ նախորդ ժամանակաշրջանների ընթացիկ հարկի հատուցումներ				
Հետաձգված հարկի գծով ծախս	-23,715	54,892		
Ընդամենը	215,691	334,679	0	0

Ծանոթագրություն 12. «Մեկ բաժնետոմսին բաժին ընկնող բազային շահույթ»

Մեկ բաժնետոմսին բաժին ընկնող բազային շահույթ	01.07.13-30.09.13	01.01.13-30.09.13	01.07.12-30.09.12	01.01.12-30.09.12
Հաշվետու ժամանակաշրջանի գուտ շահույթ հարկումից	1,002,827	1,640,304	-547,871	-1,846,179
Տվյալ հաշվետու ժամանակաշրջանի համար հաշվառված շահաբաժիններ ստորոնա բաժնետոմսերի Մոլորա-կան բաժնետոմսերի սեփականատերերին մեծապես տված ժամանակաշրջանի գուտ շահույթ/	()	()	()	()
Տվյալ ժամանակաշրջանի ընթացքում շրջանառության մեջ գտնվող սովորական բաժնետոմսերի կշռված միջին քիվը	35,000	35,000	35,000	35,000
Մեկ բաժնետոմսին բաժին ընկնող բազային շահույթ	29	47	-16	-53
Մեկ բաժնետոմսին բաժին ընկնող նորացված շահույթ				



Ծանոթագրություն. Այլ համապարփակ նկատումներ

Այլ համապարփակ նկատումներ	01.07.13-30.09.13	01.01.13-30.09.13	01.07.12-30.09.12	01.01.12-30.09.12
Փոխարժեքային տարբերություններ արտերկրյա գործառնությունների վերահաշվարկից				
Վաճառքի համար մատչելի ֆինանսական ակտիվներ մեծապես հատուցվելու	16,665	38,013	250,476	206,927
Գրանցված հոսքերի հեջավորում				
Հիմնական միջոցների վերագնահատումների օգուտներ				
Հետաձգված հարկի գծով ծախս				
Ընդամենը	16,665	38,013	250,476	206,927

Ծանոթագրություն 13. «Կանխիկ դրամական միջոցներ, դրանց համարժեքներ և մնացորդներ ՀՀ կենտրոնական բանկում»

Կանխիկ դրամական միջոցներ, դրանց համարժեքներ և մնացորդներ ՀՀ կենտրոնական բանկում	Հաշվետու ժամանակաշրջան	Նախորդ ժամանակաշրջան
Կանխիկ դրամական միջոցներ	1,773,311	1,890,600
Գրանցված միջոցների այլ տեղաբաշխումներ	1,463,223	2,879,897
Թրակցային հաշիվներ ՀՀ ԿԲ-ում*	7,501,694	6,323,804
Ընդամենը	10,738,228	11,094,301
Ավանդային հաշիվներ ՀՀ ԿԲ-ում		
Գնառնազված միջոցներ ՀՀ ԿԲ-ում**	70,000	1,020,000
Հաշվեդրամ տոկոսներ		
Կանխիկ դրամական միջոցներ և մնացորդներ ՀՀ ԿԲ-ում	10,808,228	12,114,301
Թանկածր մետաղների ստանդարտացված	33,043	24,080
Այլ բանկերում տեղաբաշխված միջոցներ (ծանր. 14)	1,885,643	3,165,731
Ընդամենը դրամական միջոցներ և դրանց համարժեքներ	12,726,914	15,304,112

* Թրակցային հաշիվներ ՀՀ ԿԲ-ում ներառում են ՀՀ բանկային օրենսդրության համաձայն բանկի ներգրավված միջոցների դիմաց հաշվարկված պարտադիր պահուստավորման ենթակա միջոցները, այլ:

** ՀՀ ԿԲ-ում դեպոզիտացված գումարը իրենից ներկայացնում է ԱրՔա վճարային համակարգով իրականացվող փոխհաշվարկների երաշխիքային ավանդ:

Ծանոթագրություն 14. «Պահանջներ բանկերի և այլ ֆինանսական կազմակերպությունների նկատմամբ»

Ընթացիկ հաշիվներ	Հաշվետու ժամանակաշրջան	Նախորդ ժամանակաշրջան
ՀՀ բանկերում	97	24,818

ԲԲԲ-(Բաս3) և քարձր վարկանիշ ունեցող բանկերում	1,784,464	2,481,752
ԲԲԲ-(Բաս3)-ից ցածր վարկանիշ ունեցող և վարկանիշ չունեցող բանկերում	77,175	670,045
Հաշվեգրված տոկոսներ		55
Ընդամենը	1,861,736	3,176,670

Միջբանկային վարկեր և ավանդներ, այլ պահանջներ		
ՀՀ ԿԲ-ում		
- վառվեր և ավանդներ		
- ֆաստորինգ		
- ֆինանսական լիզինգ		
- ռեպո (հետգնման) պայմանագրեր		
- սվոպ		
- այլ		
ՀՀ բանկերում		
- վարկեր և ավանդներ		
- ֆաստորինգ		
- ֆինանսական լիզինգ		
- ռեպո (հետգնման) պայմանագրեր		
- սվոպ		13,277
- ակրեդիտիվներ և բանկային երաշխիքներ		
- այլ		
ԲԲԲ-(Բաս3) և քարձր վարկանիշ ունեցող բանկերում		
- վարկեր և ավանդներ		
- ֆաստորինգ		
- ֆինանսական լիզինգ		
- ռեպո (հետգնման) պայմանագրեր		
- սվոպ		2,171
- ակրեդիտիվներ և բանկային երաշխիքներ		
- այլ		5,456
ԲԲԲ-(Բաս3)-ից ցածր վարկանիշ ունեցող և վարկանիշ չունեցող բանկերում		
- վարկեր և ավանդներ		
- ֆաստորինգ		
- ֆինանսական լիզինգ		
- ռեպո (հետգնման) պայմանագրեր		
- սվոպ		1967
- ակրեդիտիվներ և բանկային երաշխիքներ		
- այլ		14,313
Հաշվեգրված տոկոսներ		
Ընդամենը	1,885,643	3,197,571
Բանկերի նկատմամբ պահանջների գծով հնարավոր կոտորանների ապահովում (ծանոթ. 7)		-31,840
Զուտ Պահանջներ քանկերի նկատմամբ	1,885,643	3,165,731

Ֆինանսական կազմակերպություններում վարկեր և ավանդներ, այլ պահանջներ		
ՀՀ ֆինանսական կազմակերպություններում		
- վարկեր և ավանդներ	1,286,576	1,309,024
- ֆաստորինգ		
- ֆինանսական լիզինգ		
- ռեպո (հետգնման) պայմանագրեր		
- սվոպ		
- ակրեդիտիվներ և բանկային երաշխիքներ		
- այլ		
ԲԲԲ-(Բաս3) և քարձր վարկանիշ ունեցող ֆինանսական հաստատություններում	0	42,625
- վարկեր և ավանդներ		
- ֆաստորինգ		
- ֆինանսական լիզինգ		
- ռեպո (հետգնման) պայմանագրեր		
- սվոպ		
- ակրեդիտիվներ և բանկային երաշխիքներ		
- այլ		42,625
ԲԲԲ-(Բաս3)-ից ցածր վարկանիշ ունեցող և վարկանիշ չունեցող ֆինանսական հաստատություններում	565,620	389,437
- վարկեր և ավանդներ		
- ֆաստորինգ		
- ֆինանսական լիզինգ		
- ռեպո (հետգնման) պայմանագրեր		
- սվոպ		
- ակրեդիտիվներ և բանկային երաշխիքներ		
- այլ	565,620	389,437
Հաշվեգրված տոկոսներ	5,270	4,702
Ընդամենը	1,857,466	1,745,788
Ֆինանսական կազմակերպությունների նկատմամբ պահանջների գծով հնարավոր կորուստների պահուստ (ծանոթ. 7)		-17,458
Զուտ պահանջներ ֆինանսական կազմակերպությունների նկատմամբ	1,857,466	1,728,330
Զուտ պահանջներ քանկերի և ֆինանսական կազմակերպությունների նկատմամբ	3,743,109	4,894,061

Շանթթագրություն 15. «Առևտրային նպատակով պահվող ֆինանսական ակտիվներ»

Պետական արժեթղթեր	Հաշվետու ժամանակաշրջան	Նախորդ ժամանակաշրջան
ՀՀ պետական արժեթղթեր, այլ թվում		
- գանձապետական պարտատոմսեր	12,775,526	11,868,589
- կենտրոնական բանկի պարտատոմսեր		
- այլ		
ԲԲԲ- (Բաս3) և քարձր վարկանիշ ունեցող երկրների պետական արժեթղթեր, այլ թվում		
- գանձապետական պարտատոմսեր		
- կենտրոնական բանկի պարտատոմսեր		
- այլ		
ԲԲԲ- (Բաս3) -ից ցածր վարկանիշ ունեցող և վարկանիշ չունեցող նոն-բանկային պետական արժեթղթեր		
- գանձապետական պարտատոմսեր		
- կենտրոնական բանկի պարտատոմսեր		
- այլ		
Ընդամենը պետական արժեթղթեր	12,775,526	11,868,589

ՀՀ ոչ պետական արժեթղթեր	ցուցակված	չցուցակված	ցուցակված	չցուցակված
Ա-/Ա3/ և բարձր վարկանիշ ունեցող թողարկողի				
- երկարաժամկետ պարտքային գործիքներ				
- կարճաժամկետ պարտքային գործիքներ				
- ավանդային հավաստագրեր				
- կապիտալի գործիքներ				
- այլ				
Հայաստանի Հանրապետության կենտրոնական բանկի				
- երկարաժամկետ պարտքային գործիքներ				
- կարճաժամկետ պարտքային գործիքներ				
- ավանդային հավաստագրեր				
- կապիտալի գործիքներ				
- այլ				
ԲԲԲ+/Բաս1/ և ցածր վարկանիշ ունեցող, այլ				
- երկարաժամկետ պարտքային գործիքներ				
- կարճաժամկետ պարտքային գործիքներ				
- ավանդային հավաստագրեր				
- կապիտալի գործիքներ				
- այլ				
Ընդամենը ՀՀ ոչ պետական առևտրային նպատակով պահվող արժեթղթեր	0	0	0	0

Այլ երկրների ոչ պետական արժեթղթեր	ցուցակված	չցուցակված	ցուցակված	չցուցակված
Ա-/Ա3/ և բարձր վարկանիշ ունեցող թողարկողի				
- երկարաժամկետ պարտքային գործիքներ				
- կարճաժամկետ պարտքային գործիքներ				
- ավանդային հավաստագրեր				
- կապիտալի գործիքներ				
- այլ				
ԲԲԲ+/Բաս1/ և ցածր վարկանիշ ունեցող, այլ				
- երկարաժամկետ պարտքային գործիքներ				
- կարճաժամկետ պարտքային գործիքներ				
- ավանդային հավաստագրեր				
- կապիտալի գործիքներ				
- այլ				
Ընդամենը այլ երկրների ոչ պետական առևտրային նպատակով պահվող արժեթղթեր	0	0	0	0

Ընդամենը առևտրային նպատակով պահվող արժեթղթեր	12,775,526	11,868,589	0	0
---	-------------------	-------------------	----------	----------

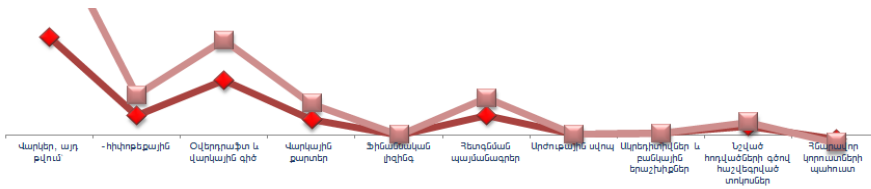
Առևտրային նպատակով պահվող այլ ֆինանսական ակտիվներ	Հաշվետու ժամանակաշրջան	Նախորդ ժամանակաշրջան	Նախորդ ժամանակաշրջան
Վարկեր, Ֆակտորինգ, ռեֆիտորանս պարտքեր			
- Ա-/Ա3/ և բարձր վարկանիշ ունեցող վարկառուների			
- ԲԲԲ+/Բաս1/ և ցածր վարկանիշ ունեցող, այլ վառված ունեցող և վառված ունեցող վառվածների			
- Հիփոթեկ			
- Սպառողական վարկեր			
- այլ			
Ածանցյալ գործիքներ	0	0	0
- ֆուտուրս			
- ֆորվարդ			
- օպցիոն			
- սվոպ			
- այլ			
Ընդամենը			

Ընդամենը առևտրային նպատակով պահվող ֆինանսական ակտիվներ	12,775,526	11,868,589	0	0
---	-------------------	-------------------	----------	----------

Մանրագրություն 16. «Հաճախորդներին տրված վարկեր և այլ փոխառություններ»

Տրված վարկեր և այլ փոխառություններ	Հաշվետու ժամանակաշրջան	Նախորդ ժամանակաշրջան
Վարկեր, այդ թվում՝	65,615,127	74,653,911
- բանկերին		
- ՀՀ կառավարությանը		
- տեղական ինքնակառավարման մարմիններին		
- հիմնադրամային	12,755,054	13,837,023
Օլիգոպոլիս և վառված գին	36,443,350	27,112,554
Վարկային թաղանթ	10,102,848	10,825,073
Ֆակտորինգ		
Ֆինանսական ռիզիկո	1,239	1,676
Հեղձման ասիմետրիա	12,843,241	11,618,919
Արժույթային սվոպ	52,300	
Արժույթային և ռաճակահանող հոսանքներ	742,616	1,747
Այլ		
Նշված հոդվածների գծով հաշվեզրված տոկոսներ	5,726,787	2,591,590
Ընդամենը վարկեր	131,527,508	126,805,470
Հաճախորդներին տրված վարկերի և փոխառությունների գծով հնարավոր կորուստների ստիմուս (համաժողովրդական)	-2,882,896	-2,532,250
Ընդամենը զուտ վարկեր	128,644,612	124,273,220





Հաշվետու ժամանակաշրջանի վերջի դրությամբ հաճախորդներին տրամադրված աշխատող և չաշխատող վարկերի և փոխառությունների կառուցվածքը.

հաճախորդներին տրամադրված աշխատող և չաշխատող վարկերի և փոխառությունների կառուցվածք	Հաշվետու ժամանակաշրջան	Նախորդ ժամանակաշրջան
Աշխատող վարկեր և փոխառություններ գումար րանակ	118,267,808	118,383,854
Չաշխատող վարկեր և փոխառություններ, այդ թվում՝	7,532,913	5,830,026
- ժամկետանց գումար րանակ	3,882,165	1,806,993
	829	237
Հաշվեդրամ տոկոսներ և ընդհանուր վարկեր գումար րանակ	131,527,508	126,805,470
	33,584	26,870
Հաճախորդներին տրված վարկերի և փոխառությունների օժտ հիմնական կորուստների և ընդհանուր գույք վարկեր	-2,882,896	-2,532,250
Ընդամենը գույք վարկեր	128,644,612	124,273,220

Տրամադրված վարկերի և փոխառությունների վերլուծությունը ըստ հաճախորդների հետևյալ տիպերի.

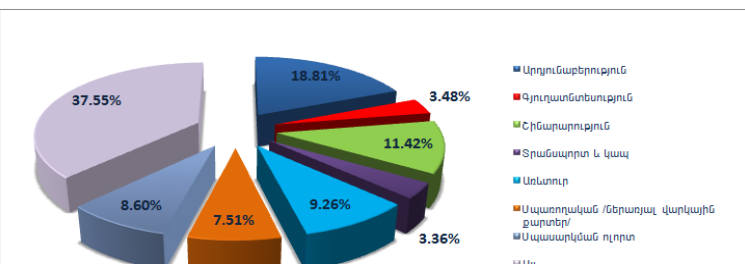
Տրամադրված վարկերի և փոխառությունների վերլուծությունը ըստ հաճախորդների	Հաշվետու ժամանակաշրջան	Նախորդ ժամանակաշրջան
Պետական ձեռնարկություններ	879,805	1,221,510
Մասնավոր ձեռնարկություններ, այդ թվում՝	89,660,788	86,416,945
- խոշոր ձեռնարկություններ	39,438,828	32,462,459
- փոքր և միջին ձեռնարկություններ	50,221,960	53,954,486
Ֆիզիկական անձիք, այդ թվում՝	32,556,976	34,036,648
- սպառողական վարկեր	8,309,505	9,374,552
- հիփոթեքային վարկեր	12,755,054	13,837,023
- վարկային քարտեր	10,098,886	10,825,073
Անհատ ձեռնարկատերեր	2,703,152	2,538,777
Հաշվեդրամ տոկոսներ	5,726,787	2,591,590
Ընդամենը վարկեր	131,527,508	126,805,470
Հաճախորդներին տրված վարկերի և փոխառությունների օժտ	(2,882,896)	(2,532,250)
Ընդամենը գույք վարկեր	128,644,612	124,273,220

ա) խոշոր վարկառուներին և նրանց հետ փոխկապակցված անձանց տրամադրված վարկերի ընդհանուր գումարը 31.12.2012թ – 54,787,936 հազ.դրամ, 30.09.2013թ – 59,642,667 հազ.դրամ
 բ) տեսակարար կշիռը ընդհանուր վարկային պորտֆելում 31.12.2012թ -48.01%, 30.09.2013թ -50.15 %
 գ) տոկոսային հարաբերակցությունը կապիտալի նկատմամբ 31.12.2012թ – 314.82%, 30.09.2013թ –309.89 % :

Վարկային պորտֆելի վերլուծությունը ըստ վարկառուների թանակի.	Հաշվետու ժամանակաշրջան	Նախորդ ժամանակաշրջան
Պետական ձեռնարկություններ	13	8
Մասնավոր ձեռնարկություններ	321	323
Ֆիզիկական անձիք	22,481	21,578
Անհատ ձեռնարկատերեր	152	163
Ընդամենը	22,967	22,072

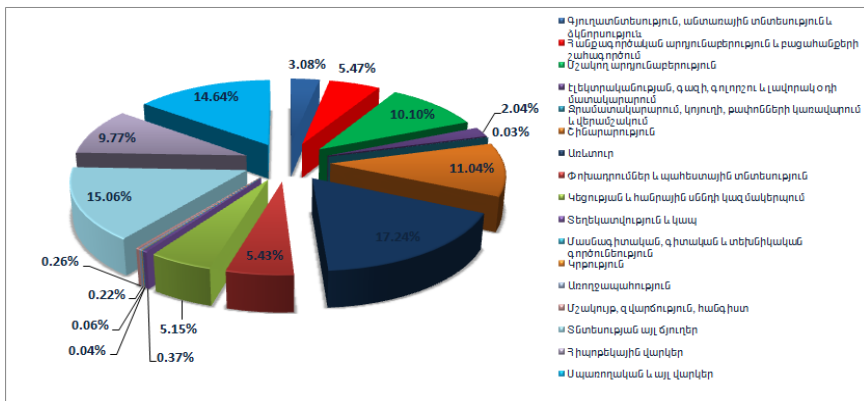
Վարկային պորտֆելի (առանց հաշվի առնելու հնարավոր կորուստների պահուստի գումարը) վերլուծությունը ըստ վարկավորման ոլորտների.

Տրամադրված վարկերի և փոխառությունների վերլուծությունը ըստ վարկավորման ոլորտների	Նախորդ ժամանակաշրջան	Տոկոսային հարաբերությունը
Արդյունաբերություն	23,848,541	18.81
Չ-տրված տեսություն	4,413,384	3.48
Շինարարություն	14,485,329	11.42
Տրանսպորտ և կապ	4,265,335	3.36
Առևտուր	11,747,119	9.26
Սպառողական /ներառյալ վարկային քարտեր/	9,526,094	7.51
Սպասարկման ոլորտ	10,902,109	8.60
Այլ	47,617,559	37.55
Ընդամենը	126,805,470	100



30.09.13

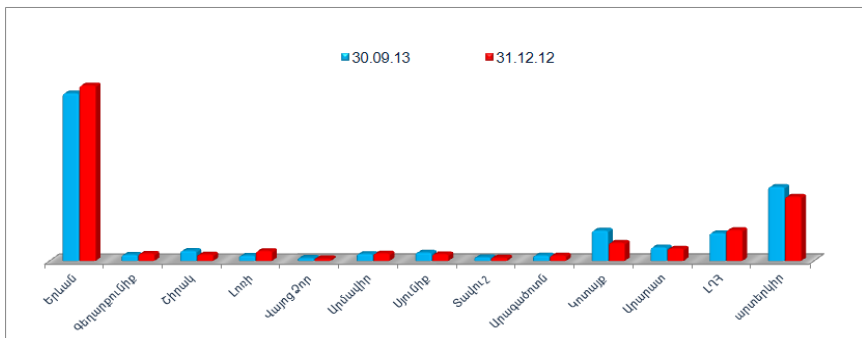
Տրամադրված վարկերի և փոխառությունների վերլուծությունը ըստ վարկավորման ոլորտների	Հաշվետու ժամանակաշրջան	Տոկոսային հարաբերություն
1. Գյուղատնտեսություն, անտառային տնտեսություն և ճանապարհ	4,056,709	3.08
2. Հանրագործական արդյունաբերություն և բազաիսանցների շահագործում	7,194,401	5.47
3. Մշակող արդյունաբերություն	13,286,787	10.10
4. Էլեկտրականության, գազի, գոլորշու և լավորակ օդի մատակարարում	2,688,668	2.04
5. Ջրամատակարարում, կոյուղի, թափոնների կառավարում և մեղմում	39,749	0.03
6. Շինարարություն	14,519,264	11.04
7. Առևտուր	22,673,182	17.24
8. Փոխադրումներ և պահեստային տնտեսություն	7,141,107	5.43
9. Կեցության և հանրային սննդի կազմակերպում	6,776,307	5.15
10. Տեղեկատվություն և կապ	487,828	0.37
12. Մասնագիտական, գիտական և տեխնիկական գործունեություն	47,341	0.04
13. Կրթություն	82,926	0.06
14. Առողջապահություն	283,108	0.22
15. Մշակույթ, զվարճություն, հանգիստ	343,890	0.26
16. Տնտեսության այլ ճյուղեր	19,803,686	15.06
17. Հիպոթեկային վարկեր	12,843,863	9.77
18. Սպառողական և այլ վարկեր	19,258,692	14.64
Ընդամենը	131,527,508	100



Հաճախորդների ռեզիդենտության առումով վարկային պորտֆելի վերլուծությունը ունի հետևյալ տեսքը.

Հաճախորդների ռեզիդենտության առումով վարկային պորտֆելի վերլուծությունը	Հաշվետու ժամանակաշրջան	Տոկոսային հարաբերություն	Նախորդ ժամանակաշրջան	Տոկոսային հարաբերություն
ՀՀ ռեզիդենտներ	96,609,454	75.10	99,134,619	79.77
Ոչ ռեզիդենտներ	26,308,371	20.45	22,547,011	18.14
Հաշվեգրված տոկոսներ	5,726,787	4.45	2,591,590	2.09
Ընդամենը	128,644,612	100	124,273,220	100

ՄԱՐԶ	30.09.13	31.12.12
	քանակ	գումար
Երևան	12015	59,605,364
Գեղարքունիք	1746	2,158,520
Շիրակ	3707	3,588,676
Լոռի	2211	1,871,361
Վայոց ձոր	138	1,032,539
Արմավիր	2227	2,465,799
Այրարատ	1518	2,954,542
Տավուշ	633	1,295,080
Արագածոտն	2179	1,913,246
Կոտայք	2252	10,778,787
Արարատ	1860	4,810,403
ԼՂՀ	3069	9,861,924
արտերկիր	29	26,308,371
ԸՆԴԱՄԵՆԸ	33,584	128,644,612
		26,870
		124,273,220



Պետական արժեթղթեր	Հաշվետու ժամանակաշրջան	Նախորդ ժամանակաշրջան
ՀՀ պետական պարտատոմսեր	8,186,477	8,783,576
- գանձապետական պարտատոմսեր	8,182,167	8,770,314
- կենտրոնական բանկի պարտատոմսեր		
- մուրհակ	4,310	13,262
ԲԲԲ-/Բասա3/ և բարձր վարկանիշ ունեցող երկրների պետական արժեթղթեր		
- գանձապետական պարտատոմսեր		
- կենտրոնական բանկի պարտատոմսեր		
- այլ		
ԲԲԲ+/Բա1/ և ցածր վարկանիշ ունեցող, վարկանիշ չունեցող երկրների պետական արժեթղթեր		
- գանձապետական պարտատոմսեր		
- կենտրոնական բանկի պարտատոմսեր		
- այլ		
Հնարավոր կորուստների պահուստ մուրհակների գծով		(133)
Ընդամենը պետական արժեթղթեր	8,186,477	8,783,443

ՀՀ ոչ պետական արժեթղթեր	գույակված	չգույակված	գույակված	չգույակված
Ա-/Ա3/ և բարձր վարկանիշ ունեցող թողարկողի				
- երկարաժամկետ պարտադրյալ գործիքներ				
- կարճաժամկետ պարտադրյալ գործիքներ				
- ավանդալիմ հավաստագրեր				
- կապիտալի գործիքներ				
- այլ				
Հայաստանի Հանրապետության կենտրոնական բանկի կողմից «Գ» և «Ն» կատեգորիայի վարկանիշ ունեցող թողարկողի				
- երկարաժամկետ պարտադրյալ գործիքներ				
- կարճաժամկետ պարտադրյալ գործիքներ				
- ավանդալիմ հավաստագրեր				
- կապիտալի գործիքներ				
- այլ				
ԲԲԲ+/Բասա1/ և ցածր վարկանիշ ունեցող, այլ վարկանիշ ունեցող և վարկանիշ չունեցող թողարկողի				
- երկարաժամկետ պարտադրյալ գործիքներ				
- կարճաժամկետ պարտադրյալ գործիքներ				
- ավանդալիմ հավաստագրեր				
- կապիտալի գործիքներ				
- այլ				
Ընդամենը ՀՀ ոչ պետական արժեթղթեր	0	0	0	0

Այլ երկրների ոչ պետական արժեթղթեր	գույակված	չգույակված	գույակված	չգույակված
Ա-/Ա3/ և բարձր վարկանիշ ունեցող թողարկողի				
- երկարաժամկետ պարտադրյալ գործիքներ				
- կարճաժամկետ պարտադրյալ գործիքներ				
- ավանդալիմ հավաստագրեր				
- կապիտալի գործիքներ				
- այլ				
ԲԲԲ+/Բասա1/ և ցածր վարկանիշ ունեցող, այլ վարկանիշ ունեցող և վարկանիշ չունեցող թողարկողի				
- երկարաժամկետ պարտադրյալ գործիքներ				
- կարճաժամկետ պարտադրյալ գործիքներ				
- ավանդալիմ հավաստագրեր				
- կապիտալի գործիքներ				
- այլ				
Ընդամենը այլ երկրների ոչ պետական արժեթղթեր	0	0	0	0

Ընդամենը վաճառքի համար մատչելի արժեթղթեր	8,186,477	8,783,443
---	------------------	------------------

Վաճառքի համար մատչելի այլ ֆինանսական վարկեր, ֆակտորինգ, դեբիտորական պարտքեր				
- Ա-/Ա3/ և բարձր վարկանիշ ունեցող վարկառուների				
- ԲԲԲ+/Բասա1/ և ցածր վարկանիշ ունեցող, այլ վարկանիշ ունեցող և վարկանիշ չունեցող վարկառուների				
- Հիփոթեկ				
- Սպառողական վարկեր				
- Այլ				
Ընդամենը	0	0	0	0

Ընդամենը վաճառքի համար մատչելի ֆինանսական	8,186,477	8,783,443
--	------------------	------------------

Այլ անձանց բաժնետիրական կապիտալում իրականացված ներդրումները.

Հաշվետու ժամանակաշրջան

Անձի անվանումը	Հիմնական գործունեությունը	Գրանցման երկիրը	Ներդրման ամսաթիվը	Ներդրումը (հազ. դրամ)	Բաժնեմասը
1. Արմենյան Քարդ ՓԲԸ	վճարահաշվարկային և ծառայություններ	ՀՀ	20.10.06	12143	2.00
2. ԱԲԲՄ Քրեդիտ Ռեփորթինգ ՓԲԸ	վճարահաշվարկային և ծառայություններ	ՀՀ	22.11.07	19845	4.0003
3. ՍՎԷՖՏ	վճարահաշվարկային և ծառայություններ	Բելգիա	23.04.12	9226	0.00005
Ընդամենը				41,214	6
այլ անձանց բաժնետիրական կապիտալում իրականացված ներդրումների արժեզրկում (հնարավոր կորուստների սահման) (շանոն 7)				-3,489	
Ընդամենը				37,725	

Նախորդ ժամանակաշրջան

Անձի անվանումը	Հիմնական գործունեությունը	Գրանցման երկիրը	Ներդրման ամսաթիվը	Ներդրումը (հազ. դրամ)	Բաժնեմասը
1. Արմենյան Քարդ ՓԲԸ	վճարահաշվարկային և ծառայություններ	ՀՀ	20.10.06	12143	2.00

2.ԱԲԲԱ Բրեյլիտ Ռեփորթինգ ՓԲԸ	վճարահաշվարկային ծառայություններ	ՀՀ	22.11.07	19845	4.0003
3. ՍՎԷՖՏ	վճարահաշվարկային ծառայություններ	Բելգիա	23.04.12	10230	0.00005
Ընդամենը				42,218	
այլ անձանց բաժնետիրական կապիտալում իրականացված ներդրումների արժեզրկում (հնարավոր կորուստների սահուստ) (ծանոթ. 7)				-12,326	
Ընդամենը				29,892	

	Հաշվետու ժամանակաշրջան	Նախորդ ժամանակաշրջան
Ընդամենը վաճառքի համար մատչելի Ֆինանսական ակտիվներ և այլ անձանց բաժնետիրական կապիտալում իրականացված ներդրումների	8,224,202	8,813,335

Ծանոթագրություն 18. «Մինչև նարման ժամկետը պահվող ներդրումներ»

Պետական արժեթղթեր	Հաշվետու ժամանակաշրջան	Նախորդ ժամանակաշրջան
ՀՀ պետական պարտատոմսեր, այդ թվում՝		
- գանձապետական պարտատոմսեր		
- կենտրոնական բանկի պարտատոմսեր		
- այլ		
ԲԲԲ-/Բաս3/ և բարձր վարկանիշ ունեցող երկրների պետական արժեթղթեր, այդ թվում՝		
- գանձապետական պարտատոմսեր		
- կենտրոնական բանկի պարտատոմսեր		
- այլ		
ԲԲԲ+/Բա 1/ և ցածր վարկանիշ ունեցող, ինչպես նաև վարկանիշ չունեցող երկրների պետական արժեթղթեր,		
- գանձապետական պարտատոմսեր		
- կենտրոնական բանկի պարտատոմսեր		
- այլ		
Հաշվեզրկված տոկոսներ		
Ընդամենը պետական արժեթղթեր		

ՀՀ ոչ պետական արժեթղթեր	ցուցակված	չցուցակված	ցուցակված	չցուցակված
Ա-/Ա3/ և բարձր վարկանիշ ունեցող թողարկողի, այդ թվում՝				
- երկարաժամկետ պատրաստում գործիքներ				
- կարճաժամկետ պատրաստում գործիքներ				
- ավանդալիմ հավաստագրեր				
- այլ				
Հայաստանի Հանրապետության կենտրոնական բանկի կողմից «Գ -» և բարձր վարկանիշ ստացած թողարկողի, այդ թվում՝	0	0	33,282	
- երկարաժամկետ պատրաստում գործիքներ				
- կարճաժամկետ պատրաստում գործիքներ				
- ավանդալիմ հավաստագրեր				
- այլ			33,282	
ԲԲԲ+/Բաս1/ և ցածր վարկանիշ ունեցող, այլ վստահանիչ ունեցող և վստահանիչ չունեցող թողարկողի,				
- երկարաժամկետ պատրաստում գործիքներ				
- կարճաժամկետ պատրաստում գործիքներ				
- ավանդալիմ հավաստագրեր				
- այլ				
Հաշվեզրկված տոկոսներ			904	
Ընդամենը	-	-	34,186	-

Այլ երկրների ոչ պետական արժեթղթեր	ցուցակված	չցուցակված	ցուցակված	չցուցակված
Ա-/Ա3/ և բարձր վարկանիշ ունեցող թողարկողի, այդ թվում՝				
- երկարաժամկետ պատրաստում գործիքներ				
- կարճաժամկետ պատրաստում գործիքներ				
- ավանդալիմ հավաստագրեր				
- այլ				
ԲԲԲ+/Բաս1/ և ցածր վարկանիշ ունեցող, այլ վստահանիչ ունեցող և վստահանիչ չունեցող թողարկողի,				
- երկարաժամկետ պատրաստում գործիքներ				
- կարճաժամկետ պատրաստում գործիքներ				
- ավանդալիմ հավաստագրեր				
- այլ				
Հաշվեզրկված տոկոսներ				
Ընդամենը	-	-	-	-

Մինչև նարման ժամկետը պահվող ներդրումների արժեզրկում (հնարավոր կորուստների պահուստ) (ծանոթ. 7)			-684	
Զուտ ներդրումներ մինչև նարման ժամկետը պահվող Ֆինանսական ակտիվներում	0		33,502	0

Ծանոթագրություն 20. «Հիմնական միջոցներ և ոչ նյութական ակտիվներ»

Հիմնական միջոցներ

Հոլովածի անվանումը	Շենքեր	Հանձն. և կապի միջոցներ	Փոխարկամիջոցներ	Այլ հիմն. միջոցներ	Հիմն. միջ. կապ. ներդ.	Վարձակ. հիմն. միջ. կապ. ներդ.	Ընդամենը
Մկրտչական արժեք							
Մնացորդ մակարդ ժամանակաշրջանի սկզբում	6,564,067	2,034,565	401,011	906,512	1,451,313	28,996	11,386,464
Ավելացում	1,344,111	649,497	185,470	204,033	(1,451,313)		931,798
Օտարում		160	115,643				115,803

Այլ ակտիվների գծով հնարավոր կորուստների պահուստ (ծանր. 7)		-3,892
Ընդամենը	6,248,852	5,454,584
Ընդամենը այլ ակտիվներ	13,962,763	14,224,248

Շանթթագրություն 23. «Պարտավորություններ բանկերի և այլ ֆինանսական կազմակերպությունների նկատմամբ»

Ընթացիկ հաշիվներ	Հաշվետու ժամանակաշրջան	Նախորդ ժամանակաշրջան
ՀՀ բանկերի	163	162
BBB-(Baa3) և բարձր վարկանիշ ունեցող բանկերի		
BBB-(Baa3)-ից ցածր վարկանիշ ունեցող և վարկանիշ չունեցող բանկերի		
Հաշվեդրված տոկոսներ		
Ընդամենը	163	162
Միջբանկային վարկեր և ավանդներ, այլ		
ՀՀ կենտրոնական բանկ		
- վարկեր *	12,406,999	12,455,314
- ռեպո (հետգնման) պայմանագրեր	19,549,997	18,515,973
- սվոպ		
- այլ		
ՀՀ բանկեր		
- վարկեր և ավանդներ	12,155,465	4,155,365
- ֆինանսական լիզինգ		
- ռեպո (հետգնման) պայմանագրեր	522,198	1,456,018
- սվոպ		
- այլ		
BBB-(Baa3) և բարձր վարկանիշ ունեցող բանկեր		
- վարկեր և ավանդներ		
- ֆինանսական լիզինգ		
- ռեպո (հետգնման) պայմանագրեր		
- սվոպ		
- այլ		
BBB-(Baa3)-ից ցածր վարկանիշ ունեցող և վարկանիշ չունեցող բանկեր		
- վարկեր և ավանդներ		
- ֆինանսական լիզինգ		
- ռեպո (հետգնման) պայմանագրեր		
- սվոպ	278	
- այլ	1,430	144
Հաշվեդրված տոկոսներ	115,644	120,890
Ընդամենը	44,752,011	36,703,704
Ֆինանսական կազմակերպություններ		
- ընթացիկ հաշիվներ	101,789	197,398
- վարկեր և ավանդներ	21,183,617	18,754,672
- ռեպո (հետգնման) պայմանագրեր		
- սվոպ		10,871
- այլ	4,463	20,039
Հաշվեդրված տոկոսներ	200,818	195,294
Ընդամենը	21,490,687	19,178,274
Ընդամենը պարտավորությունների բանկերի և ֆինանսական կազմակերպությունների նկատմամբ	66,242,861	55,882,140

30.09.2013թ. դրությամբ ՀՀ կենտրոնական բանկից ստացված վարկերում ներառված են մաս միջազգային ծրագրերով իրականացվող վարկավորման գումարները- 3.956.799 հազ.դրամ և դրանց գծով հաշվեդրված տոկոսների գումարները – 47.692 հազ.դրամ

Շանթթագրություն 24. «Պարտավորություններ հանախորդների նկատմամբ»

ՀՀ կառավարության և տեղական ինքնակառավարման մարմինների նկատմամբ	Հաշվետու ժամանակաշրջան	Նախորդ ժամանակաշրջան
Ընթացիկ հաշիվներ	151,312	233,321
Ժամկետային ավանդներ		
Վարկեր	3,945,083	4,236,809
Ռեպո (հետգնման) պայմանագրեր		
Սվոպ		
Այլ	38,619	34,644
Հաշվարկված տոկոսներ	52,631	15,022
Ընդամենը	4,187,645	4,519,796
ՀՀ ռեզիդենտ իրավաբանական անձանց, հիմնարկների		
Ընթացիկ հաշիվներ	9,624,202	8,003,525
Ժամկետային ավանդներ	2,561,410	7,318,237
Ռեպո (հետգնման) պայմանագրեր		
Սվոպ		
Այլ	857,807	871
Հաշվարկված տոկոսներ	15,060	47,405
Ընդամենը	13,058,479	15,370,038
Ոչ ռեզիդենտ իրավաբանական անձանց, հիմնարկների		
Ընթացիկ հաշիվներ	3,071,762	4,049,534
Ժամկետային ավանդներ	182,885	186,749
Ռեպո (հետգնման) պայմանագրեր		
Սվոպ		110,071
Այլ	765,703	46,253
Հաշվարկված տոկոսներ	4,244	3,201
Ընդամենը	4,024,594	4,395,808
ՀՀ ռեզիդենտ անհատ ձեռնարկատերերի նկատմամբ		
Ընթացիկ հաշիվներ	50,601	55,075
Ժամկետային ավանդներ		
Ռեպո (հետգնման) պայմանագրեր		
Սվոպ		
Այլ		
Հաշվարկված տոկոսներ		
Ընդամենը	50,601	55,075
Ոչ ռեզիդենտ անհատ ձեռնարկատերերի նկատմամբ		
Ընթացիկ հաշիվներ	287	
Ժամկետային ավանդներ		
Ռեպո (հետգնման) պայմանագրեր		
Սվոպ		
Այլ		

Հաշվարկված տոկոսներ		
Ընդամենը	287	0
ՀՀ ռեզիդենտ ֆիզիկական անձանց նկատմամբ		
Բնթացիկ հաշիվներ	4,393,600	4,465,414
Ժամկետային ավանդներ	55,464,350	61,625,303
Ռեպո (հետգնման) սառնամազեր		
Սվտա		
Այլ	14,138	14,753
Հաշվարկված տոկոսներ	524,647	508,052
Ընդամենը	60,396,735	66,613,522
Ոչ ռեզիդենտ ֆիզիկական անձանց նկատմամբ		
Բնթացիկ հաշիվներ	300,988	338,167
Ժամկետային ավանդներ	4,207,923	5,967,554
Ռեպո (հետգնման) սառնամազեր		
Սվտա		
Այլ		
Հաշվարկված տոկոսներ	17,225	151,295
Ընդամենը	4,526,136	6,457,016
Ընդամենը պարտավորություններ հաճախորդների նկատմամբ	86,244,477	97,411,255

Պարտավորությունների ապահովման միջոց հանդիսացող գումարների չափը կազմել է 30.09.2013թ – 35.090.967 հազ.դրամ, 31.12.2012թ- 39.270.469 հազ.դրամ :

2.Կառավարության նկատմամբ ժամկետային պարտավորություններում ներառված են միջազգային ֆինանսական կազմակերպություններից Գ.ՏՏՁ ծրագրի շրջանակներում և Հազարամյակի մարտահրավեր հիմնադրամի ծրագրի շրջանակներում ներգրավված գումարներ – 1.397.785 հազ.դրամ, հաշվարկված տոկոս -6.519 հազ.դրամ :

Բանկի ավանդատուների/ժամկետային ավանդներ/ կառուցվածքը ըստ հաճախորդների քանակի հետևյալն է

	Հաշվետու ժամանակաշրջան	Նախորդ ժամանակաշրջան
ՀՀ ռեզիդենտ իրավաբանական անձինք	42	50
Ոչ ռեզիդենտ իրավաբանական անձինք	1	3
ՀՀ ռեզիդենտ ֆիզիկական անձինք	6,495	6,159
Ոչ ռեզիդենտ ֆիզիկական անձինք	112	85
Ընդամենը	6,650	6,297

Ծանոթագրություն 26. «Առևտրային նպատակներով պահվող պարտավորություններ»

Առևտրային նպատակներով պահվող պարտավորություն	Հաշվետու ժամանակաշրջան	Նախորդ ժամանակաշրջան
Առևտրային նպատակներով պահվող ածանցյալ		
Ֆյուչերս		
Ֆորվարդ		
Օպցիոն		
սվտա		
այլ		
Հեջավորման ածանցյալ գործիքներ		
Այլ	12,775,526	11,868,589
Ընդամենը	12,775,526	11,868,589

Ծանոթագրություն 27. «Վճարվելիք գումարներ»

Վճարվելիք գումարներ	Հաշվետու ժամանակաշրջան	Նախորդ ժամանակաշրջան
Շահաբաժիններ		
Հավատարմագրային կառավարման պայմանագրերով		
Ավանդների ապահովագրության գծով	32,021	35,357
Այլ		
Ընդամենը	32,021	35,357

Ծանոթագրություն 28. «Հետաձգված հարկային պարտավորություններ»

Հետաձգված հարկային պարտավորությունների շարժը	Հաշվետու ժամանակաշրջան	Նախորդ ժամանակաշրջան
Մնացորդը ժամանակաշրջանի սկզբում	46,382	230,756
Ավելացում		46,382
Նվազում	46,382	-230,756
Մնացորդը ժամանակաշրջանի վերջում	-	46,382

Ծանոթագրություն 29. «Այլ պարտավորություններ»

Այլ պարտավորություններ	Հաշվետու ժամանակաշրջան	Նախորդ ժամանակաշրջան
Հաշվարկային պարտավորություններ չեկերով և այլ վճատարման մատաստորոշում	4608	
Հաշվարկային պարտավորություններ ակրեդիտիվների		48,212
Այլ հաշվարկներ գծով		
Կրեդիտորական պարտքեր բյուջեի գծով		
- Դաշնապահարկի գծով	279,787	
- ԱԱՀ-ի գծով	1,962	6,677
- այլ հարկերի ու տուրքերի գծով	106,001	153,102
- սոցիալական ապահովագրության վճարումների	1,566	24,833
Պարտավորություններ աշխատակիցների նկատմամբ	74,626	86,462
աշխատատեղի գծով		
Կրեդիտորական պարտքեր մատակարարների	134,592	156,755
Կրեդիտորական պարտքեր կանոնադրական կապիտալի համատեման գծով		
Այլ պարտավորություններ	35,952	36,014
Մնացորդը ժամանակաշրջանի վերջում	639,094	512,055

Ծանոթագրություն 30. «Կանոնադրական կապիտալ»

- ա) բանկի գրանցված և ամբողջությամբ վճարված բաժնետիրական կապիտալ – 17.500.000 հազ.դրամ,
- բ) բանկի թրախրված և տեղաբաշխված սովորական բաժնետոմսերի քանակը-35.000 հատ, անվանական արժեքը –500.000 հազ.դրամ
- գ) հաշվետու ժամանակաշրջանի վերջի դրությամբ բանկի նշանակալից մասնակիցներն են՝

Նշանակալից մասնակցի անունը/անվանումը	Բանկում ունեցած մասնակցության գումարը	Բանկում ունեցած մասնակցության չափը տոկոսային հարաբերությամբ	Մասնակցի գործունեության տեսակը (ըրազմաբանական անձնակազմի համար)
ՔՐԻՍՏԻ ՄԵՆԵՋՄԵՆԹ ԸՆԿԵՐՈՒԹՅՈՒՆ	17,500,000	100	Օրենքով չարգելված գործունեություն
	17,500,000		

Ծանոթագրություն 32. «Վերագնահատման և վերաչափման պահուստներ, կապիտալի այլ տարրեր»
«Վերագնահատման և վերաչափման պահուստներ»

Այս ծանոթագրության տարրերն են՝

Վերագնահատման պահուստներ	Հաշվետու ժամանակաշրջան	Նախորդ ժամանակաշրջան
Վաճառքի համար նախատեսված ներդրումների վերագնահատումից առաջացած չիրացված		
Հիմնական միջոցների վերագնահատման պահուստ		
Այլ պահուստներ		
Ընդամենը վերագնահատման պահուստներ	-	-

«Մեխանական կապիտալի այլ տարրեր»

Պահուստներ

Պահուստներ	Հաշվետու ժամանակաշրջան	Նախորդ ժամանակաշրջան
Չլիսավոր պահուստ		
Սկզբնական մնացորդ	309,357	264,688
Ավելացում		44,669
Նվազում		
Վերջնական մնացորդ	309,357	309,357

Այլ պահուստներ	Հաշվետու ժամանակաշրջան	Նախորդ ժամանակաշրջան
Սկզբնական մնացորդ	197,987	87,377
Ավելացում	2,405,636	8,420,872
Նվազում	2,367,623	8,310,262
Վերջնական մնացորդ	236,000	197,987

Ծանոթագրություն 33. «Չբաշխված շահույթ»

Չբաշխված շահույթ	Հաշվետու ժամանակաշրջան	Նախորդ ժամանակաշրջան
Սկզբնական մնացորդ	2,779,049	4,680,459
Ավելացում	1,640,304	(1,856,741)
Նվազում		44,669
Վերջնական մնացորդ	4,419,353	2,779,049

Ծանոթագրություն 34. «Պահուստներ, պայմանական դեպքեր և պոտենցիալ պարտավորություններ»

Պահուստներ	Ծանոթ. 7	Հաշվետու ժամանակաշրջան	Նախորդ ժամանակաշրջան
Սկզբնական մնացորդ		197,260	216,427
Պահուստից կատարված մասհանումներ		75,223	324,894
Պահուստի օգտագործում		(272,483)	(344,061)
Պահուստից կատարված գույքի մասհանումներ		(197,260)	(19,167)
Վերջնական մնացորդ		-	197,260

Բանկի իրավական պարտավորությունները

Բանկը իր գործունեությունը ծավալում է օրենսդրությամբ նախատեսված պահանջների շրջանակներում և իր իրավական պարտավորությունների գծով լրացուցիչ պահուստավորումների անհրաժեշտություն չկա:

Բանկի հարկային պարտավորությունները

Բանկն ամբողջությամբ կատարել է իր հարկային պարտավորությունները և իր հարկային պարտավորությունների գծով լրացուցիչ պահուստավորումների անհրաժեշտություն չկա:

Վարկային ռիսկ պարտնակող հետհաշվեկշռային հոդվածների գծով բանկի պայմանական պարտավորությունները

	Հաշվետու ժամանակաշրջան	Նախորդ ժամանակաշրջան
Չօգտագործված մտնույն օձեր	3,944,784	4,155,831
Տրամադրված երաշխիքներ	14,170,866	11,244,852
Տրամադրված ակրեդիտիվներ		48,212
Նշված հոդվածների գծով պահուստ (ծանոթ. 7)		(197,260)
Վերջնական մնացորդ	18,115,650	15,251,635

Պարտավորություններ գործառնական վարձակալության գծով

Վարձակալված տարածքներն են՝

Թալին, Գայի 1 - Թալին մասնաճյուղ
 Երևան, Նորագավիթ 1 փ.93/1 - Նորագավիթ մասնաճյուղ
 Ստեփանակերտ, - Խաչեն մասնաճյուղ

Գործառնական վարձակալության գծով վճարվելիք ապագա ընդհանուր նվազագույն վարձավճարների կառուցվածքը.

(հազ. դրամ)

Նվազագույն վարձավճարների կառուցվածքը	Արտարժույթին համարժեք դրամով վճարման ենթակա	ՀՀ դրամով վճարման ենթակա
Մինչև 1 տարի		23,100
1-5 տարի		28,430
5-10 տարի		
Ընդամենը		51,530

Ծանոթագրություն 35. «Գործարքներ կապակցված կողմերի հետ»

Բանկի կապակցված կողմերի հետ գործարքները իրականացվել են շուկայում գործող պայմաններից և տոկոսադրույքներից ելնելով

Պահանջներ այլ բանկերի նկատմամբ	Հաշվետու ժամանակաշրջան	Նախորդ ժամանակաշրջան
Մնացորդ առ 1 հունվարի		
Տարվա ընթացքում ավելացում		
Տարվա ընթացքում նվազում		
Մնացորդ 30 սեպտեմբերի դրությամբ	-	-

Հաճախորդներին տրված վարկեր և փոխառություններ	Հաշվետու ժամանակաշրջան	Նախորդ ժամանակաշրջան
	01.01.13-30.09.13	01.01.12-31.12.12
Մնացորդ առ 1 հունվարի	3,236,279	10,301,377
Տարվա ընթացքում տրամադրված վարկեր և փոխառություններ	3,668,005	4,627,344
Տարվա ընթացքում մատված վատեր և	4,808,221	11,692,442
Մնացորդ	2,096,063	3,236,279
Տոկոսալին եկամուտ	250,332	939,946

Վարկերը տրամադրված են բանկի ղեկավարներին, նրանց հետ փոխկապակցված անձանց:

Պարտավորություններ հաճախորդների նկատմամբ	Հաշվետու ժամանակաշրջան	Նախորդ ժամանակաշրջան
	01.01.13-30.09.13	01.01.12-31.12.12
Մնացորդ առ 1 հունվարի	2,256,878	897,793
Տարվա ընթացքում ստացված գումարներ	9,677,141	54,051,770
Տարվա ընթացքում վճարված գումարներ	11,415,748	52,692,685
Մնացորդ	518,271	2,256,878
Տոկոսալին ծախս	111,771	170,983

Բանկի ղեկավարությանը վճարված աշխատավարձ և դրան հավասարեցված վճարներ	Հաշվետու ժամանակաշրջան	Նախորդ ժամանակաշրջան
	01.01.13-30.09.13	01.01.12-31.12.12
Բանկի հտորհոցին		
- աշխատավարձ		
- պարգևատրում	55,100	24,180
Բանկի գործադիր մարմնին		
- աշխատավարձ	178,126	210,536
- պարգևատրում	73	25
Բանկի ներքին աուտսիդին		
- աշխատավարձ	41,460	45,317
- պարգևատրում		850
Ընդամենը	274,759	280,908

Ծանոթագրություն 36. «Ֆինանսական ռիսկերի վերաբերյալ նվազագույն քանակային սահմանումներ»

1 Վարկային ռիսկ

Վարկային ռիսկերի կառավարման գլխավոր խնդիրը Բանկի համար հանդիսանում է վարկային ռիսկերի ժամանակին (երբեմն, նույնիսկ, նախքան վարկի տրամադրումը) քանակային սահմանում, գնահատումը և դրանց նվազեցման ուղղությամբ համապատասխան քայլերի իրականացումը: Բանկում վարկային ռիսկը գնահատվում է ինչպես յուրաքանչյուր վարկատուի, այնպես էլ ամբողջ վարկային պորտֆելի գծով: Բանկի կողմից մշակված համապատասխան մեթոդաբանության համաձայն՝ նախքան վարկի տրամադրումը, գնահատվում է պոտենցիալ վարկատուի վարկունակությունը: Վարկային ռիսկի կազմաբաղկանքը տեսանկյունից, վարկավորման ժամանակ էական կարևորվում է այնպիսի սկզբունքների պահպանումը, ինչպիսիք են վարկի ապահովվածությունն ու նպատակայնությունը: Վարկի տրամադրումից հետո, վարկային պայմանագրի գործողության ամբողջ ընթացքում, Բանկի կողմից իրականացվում է վարկի մոնիթորինգ՝ վարկատուի վճարունակությունը և վարկի ապահովվածությունը պարբերաբար գնահատելու և ենթարկելու վարկային ռիսկի գազան ուղղությամբ համապատասխան քայլեր ձեռնարկելու նպատակով: Պարբերաբար վերլուծության է ենթարկվում նաև Բանկի ընդհանուր վարկային պորտֆելը՝ ըստ տնտեսության ճյուղերի, հաճախորդների և վարկատեսակների, պորտֆելի ռիսկերի ֆիզիկական և որակը ապահովելու նպատակով: Բանկի խորհրդի կողմից հաստատված համապատասխան մեթոդի իրավական ակտով սահմանված են վարկային ռիսկը գաղղ մեթոդաբանության նորմատիվներ (տնտեսության մեկ ճյուղի գծով ռիսկի առավելագույն չափի, վարկային ընդհանուր ռիսկի առավելագույն չափի, վարկային պորտֆելի որակի ռիսկի առավելագույն չափի, վարկային պորտֆելի որակի ռիսկի առավելագույն չափի՝ ըստ առանձին վարկատեսակների, մեկ փոխառուի գծով ռիսկի առավելագույն չափի, խոշոր փոխառուների գծով ռիսկի առավելագույն չափի, Բանկի հետ կապված մեկ անձի գծով ռիսկի առավելագույն չափի, Բանկի հետ կապված բոլոր անձանց գծով ռիսկի առավելագույն չափի և այլն (վերջիններս ավելի խիտ են, քան ՀՀ կենտրոնական բանկի կողմից սահմանված համապատասխան նորմատիվները): Վարկային ռիսկի գազան գործում Բանկում խիտ կարևորվում է նաև Վարկային կոմիտեի գործունեությունը: Վարկային կոմիտեն հանդիսանում է Բանկի վարկային քաղաքականությունն իրականացնող մարմին, որի նպատակն է Բանկի վարկային գործունեության կառավարումը և որակյալ վարկային պորտֆելի ձևավորումը: Վարկային կոմիտեի կազմակերպումը և կայացնել վարկային ռիսկ պարունակող գործարքների իրականացման և սպասարկման հետ կապված մասնագիտական կողմնակալ արձանագրային կամ վերջնական որոշում:

Աշխարհագրական կենտրոնացումներ

31.12.2012

Հողավաճի անվանումը	ՀՀ	ԱՊՀ երկներ	ՏՀԶԿ երկներ	Ոչ ՏՀԶԿ երկներ	Ընդամենը
Ակտիվներ					
Կամուխի դրամական միջոցներ և մնացորդներ ՀՀ ԿԲ-	12,114,301				12,114,301
Պահանջներ բանկերի և այլ ֆին. կազմ. նկատմամբ	1,766,405	364,677	2,479,525	283,454	4,894,061
Առևտրային նպատակով պահվող ֆինանսական	11,868,589				11,868,589
Հաճախորդներին տրված վարկեր և փոխառություններ	101,446,363	493,817	491,978	21,841,062	124,273,220
Վաճառքի համար մատչելի արժեթղթեր	8,803,105		10,230		8,813,335
Մինև մասնամ ժամկետ արժեթղթեր	33,502				33,502
Այլ ակտիվներ	7,587,457	187,415	74,793	6,374,583	14,224,248
Ընդամենը ակտիվներ	143,619,722	1,045,909	3,056,526	28,499,099	176,221,256
Պարտավորություններ					
Պարտավորություններ բանկերի և այլ ֆին. կազմ.	47,670,764	8,211,376			55,882,140
Պարտավորություններ հաճախորդների նկատմամբ	86,604,684	793,639	1,798,508	8,214,424	97,411,255
Առևտրային նպատակով պահվող ֆինանսական				11,868,589	11,868,589
Այլ պարտավորություններ	358,913	97,874	8,889	46,379	512,055
Ընդամենը պարտավորություններ	134,634,361	9,102,889	1,807,397	20,129,392	165,674,039
Ցուտ դիտք	8,985,361	(8,056,980)	1,249,129	8,369,707	10,547,217

30.09.2013

Հողավաճի անվանումը	ՀՀ	ԱՊՀ երկներ	ՏՀԶԿ երկներ	Ոչ ՏՀԶԿ երկներ	Ընդամենը
Ակտիվներ					
Կամուխի դրամական միջոցներ և մնացորդներ ՀՀ ԿԲ-ում	10,808,228				10,808,228
Պահանջներ բանկերի և այլ ֆին. կազմ. նկատմամբ	1,291,087	428,189	1,838,458	185,375	3,743,109
Առևտրային նպատակով պահվող ֆինանսական	12,775,526				12,775,526
Հաճախորդներին տրված վարկեր և փոխառություններ	102,070,559	247,575	696,314	25,630,164	128,644,612
Վաճառքի համար մատչելի արժեթղթեր	8,214,976		9,226		8,224,202
Մինև մասնամ ժամկետ արժեթղթեր					-
Այլ ակտիվներ	8,075,966	31,214	2,390	5,853,193	13,962,763
Ընդամենը ակտիվներ	143,236,342	706,978	2,546,388	31,668,732	178,158,440
Պարտավորություններ					
Պարտավորություններ բանկերի և այլ ֆին. կազմ.	58,404,488	7,838,373			66,242,861
Պարտավորություններ հաճախորդների նկատմամբ	77,790,732	805,325	2,256,286	5,392,134	86,244,477
Առևտրային նպատակով պահվող ֆինանսական				12,775,526	12,775,526
Այլ պարտավորություններ	556,219	77,383	5,492		639,094
Ընդամենը պարտավորություններ	136,751,439	8,721,081	2,261,778	18,167,660	165,901,958
Ցուտ դիտք	6,484,903	(8,014,103)	284,610	13,501,072	12,256,482

ՏՀԶԿ* Տնտեսական Համագործակցության և Զարգացման Կազմակերպություն

Վարկային ռիսկ պարունակող ակտիվների վերլուծությունը ըստ տնտեսության սեգմենտների և ռիսկայնության

31.12.2012

Ակտիվներ	Աշխատող ակտիվներ	Փաշխատող ակտիվներ			
		Մտանդարա/ Ոչ ռիսկային	Հսկվող/ Ռիսկային	Ոչ ստանդարտ/ Միջին ռիսկային	Կասկածելի/ Բարձր ռիսկային
Վարկեր և փոխառություններ այլ թվում՝	119,516,378	3,228,794	971,788	556,260	0
1. Արդյունաբերություն	գումար 23,349,072	270,694	5,238		
	բանակ 174	5	1		
2. Գյուղատնտեսություն	գումար 3,633,845	600,299	19,536	8,926	
	բանակ 474	13	4	3	
3. Շինարարություն	գումար 13,381,885	3,593	70,754	315,851	
	բանակ 192	1	1	4	
4. Տրանսպորտ և կապ	գումար 3,981,711	21,575			
	բանակ 47	1			
5. Առևտուր	գումար 9,320,221	1,433,133	735,108	184,052	
	բանակ 267	7	4	10	
6. Հանրային սնունդ և սպասարկման այլ ոլորտներ	գումար 7,423,167			9,481	
	բանակ 123			1	
7. Ֆինանսական հատված	գումար				
	բանակ				
8. Սպառողական վարկեր, /ներառյալ վարկային ռաոտեղ/ այլ թվում՝	գումար 8,966,548	157,416	46,560	7,503	
	բանակ 22,544	156	45	19	
9. Տնտեսության այլ ճյուղեր	գումար 36,116,506	614,174	66,519	11,478	
	բանակ 577	27	6	2	
10. Հիփոթեքային վարկեր	գումար 13,343,423	127,910	28,073	18,969	
	բանակ 2,128	22	8	4	
Ռեբիտորական պարտքեր	գումար 13,739,858	3,479	3,083	2,763	
	բանակ 2,338	308	419	166	
Ինվեստիցիոն արժեթղթեր	գումար 63,394				
	բանակ 4				
Հետհաշվեկշռային հոդվածներ,	գումար 15,232,871	18,641	118	5	
	բանակ 6,027	51	6	3	
այլ թվում՝	գումար 11,086,412	4,950			
	բանակ 280	3			
ակրեդիտիվներ	գումար 47,730				
	բանակ 1				

30.09.2013

Ակտիվներ	Աշխատող ակտիվներ	Փաշխատող ակտիվներ			
		Մտանդարա/ Ոչ ռիսկային	Հսկվող/ Ռիսկային	Ոչ ստանդարտ/ Միջին ռիսկային	Կասկածելի/ Բարձր ռիսկային
Վարկեր և փոխառություններ այլ թվում՝	121,713,153	4,833,529	1,673,095	424,835	86
1. Գյուղատնտեսություն, անտառային տնտեսություն և ձկնորսություն	գումար 3,049,001	596,285	172,453	32,752	
	բանակ 363	39	17	7	
2. Հանրագործական արդյունաբերություն և բազմաճյուղի շահագործում	գումար 7,122,457				
	բանակ 55				
3. Մշակող արդյունաբերություն	գումար 13,013,049	13,747	96,501		
	բանակ 107	6	4		
4. Էլեկտրականության, գազի, զոլորչու և լավորակ օդի մատակարարում	գումար 2,345,799	280,874			

5. Ջրամատակարարում, կոյուղի, բափոնների կարգավորում և վերականգնում	19	1			
բանակ	36,301	2,773			
գումար	6	2			
6. Ենթակառուցվածք	13,382,977	367,019		244,639	
բանակ	144	18		2	
գումար	20,221,193	1,044,332	758,405	31,810	
բանակ	204	18	10	2	
8. Փոխադրումներ և պահեստային տնտեսություն	7,046,236	16,863		2,266	
գումար	25	1		2	
բանակ	6,592,313	100,879	2,216		
բանակ	62	2	1		
10. Տեղեկատվություն և կապ	482,950				
գումար	31				
բանակ					
11. Ֆինանսական և ապահովագրական գործունեություն					
գումար					
բանակ					
12. Մասնագիտական, գիտական և տեխնիկական	46,868				
բանակ	5				
13. Կրթություն	82,097				
գումար	10				
բանակ	279,050		991		
բանակ	6		2		
15. Մշակույթ, զվարճություն, հանգիստ	340,451				
գումար	5				
բանակ	19,604,031		491		
բանակ	25		1		
17. Հիպոթեկային վարկեր	12,131,493	404,335	85,034	16,186	
գումար	2,012	48	17	8	
բանակ	15,936,887	2,006,422	557,004	97,182	
բանակ	29,256	832	144	65	
Ռեֆիտորական պարտքեր	9,027,410	561,135	250,144	8,547	
գումար	3,056	153	84	88	
բանակ	37,725				
գումար	3				
բանակ					
Հետաշվեկշռային հոդվածներ,	17,845,732	260,592	491	560	8275
գումար	8,711	176	5	4	8
բանակ	13,920,815	241,545		550	7956
գումար	314	9		1	1
բանակ					

Վարկային պոտենցիալի վերլուծությունը ըստ տարածաշրջանների և ռիսկայնության

31.12.2012

Վարկեր և փոխառվածքներ այդ թվում՝	Աշխատող ակտիվներ		Չաշխատող ակտիվներ		
	Ստանդարտ/ Ոչ ռիսկային	Հսկվող/ Ռիսկային	Ոչ ստանդարտ/ Միջին ռիսկային	Կասկածելի/ Բարձր ռիսկային	Անհուսալի
1. ՀՀ ռեզիդենտներին	96,808,535	3,109,780	971,788	556,260	
2. Ոչ ռեզիդենտներին	22,707,843	119,014			
Ընդամենը	119,516,378	3,228,794	971,788	556,260	

30.09.2013

Վարկեր, այդ թվում՝	Աշխատող ակտիվներ		Չաշխատող ակտիվներ		
	Ստանդարտ/ Ոչ ռիսկային	Հսկվող/ Ռիսկային	Ոչ ստանդարտ/ Միջին ռիսկային	Կասկածելի/ Բարձր ռիսկային	Անհուսալի
1. ՀՀ ռեզիդենտներին	95,405,274	4,833,529	1,673,095	424,343	
2. Ոչ ռեզիդենտներին	26,307,897			474	
Ընդամենը	121,713,171	4,833,529	1,673,095	424,817	

30.09.2013թ. վարկային պոտենցիալի քանակական ցուցանիշներ՝

- չաշխատող վարկեր/ ընդհանուր վարկեր 7.22 %
- չաշխատող վարկերի պահուստ/ընդհանուր կապիտալ 6.81 %
- վարկերի գծով պահուստաձեռնում/ընդհանուր վարկեր 2.32 %
- հնարավոր կորուստների պահուստ/ չաշխատող վարկեր 32.11 %
- խոշոր փոխառություններ/կապիտալ 245.68 %:

Շուկայական ռիսկ

Արտաբաժնային ռիսկ

Բանկում արտաբաժնային ռիսկը գնահատվում է միջազգային պրակտիկայում ընդունված VaR (Value at Risk) մոդելով, որը որոշակի հավանականությամբ կանխատեսում է արտաբաժնային՝ ապագայում սպասվող առավելագույն տատանման մակարդակը՝ հաշվարկելով Բանկի հավանական կորստի առավելագույն մեծությունը:

Արտաբաժնային ռիսկի զգալի մասնակցությունը Բանկում իրականացվում է արտաբաժնային դիբրեի ամենօրյա մոնիթորինգ: Իսկ արտաբաժնային

Բանկի արտաբաժնային ռիսկի վերլուծությունը ըստ ֆինանսական ակտիվների և պարտավորությունների.

	31.12.2012			
	ՀՀ դրամ	I խմբի արտաբաժնային*	II խմբի արտաբաժնային**	Ընդամենը
Ակտիվներ				
Կանխիկ դրամական միջոցներ և մնացորդներ ՀՀ ԿԲ-	6,947,390	4,935,203	231,708	12,114,301
Փոխանցներ բանկերի և այլ ձևեր, կազմ, մնացորդներ	233,522	4,215,154	445,385	4,894,061
Արևելաստանի մասնաճյուղի պահվող ֆինանսական	11,868,589			11,868,589
Հաճախորդներին տրված վարկեր և փոխառություններ	55,513,675	68,222,563	536,982	124,273,220
Վաճառքի համար մատչելի ձևեր, ակտիվներ	8,813,335			8,813,335
Միջև մարման ժամկետը պահվող ձևեր, ակտիվներ	33,502			33,502
Այլ	14,077,484	106,954	39,810	14,224,248
Ընդամենը ակտիվներ	97,487,497	77,479,874	1,253,885	176,221,256

Պարտավորություններ				
Պարտավորություններ բանկերի և այլ ֆին. կազմ.	46,610,886	9,271,254		55,882,140
Պարտավորություններ հաճախորդների նկատմամբ	23,750,292	71,749,894	1,911,069	97,411,255
Այլ պարտավորություններ	346,375	165,355	325	512,055
Ընդամենը պարտավորություններ	70,707,553	81,186,503	1,911,394	153,805,450
Զուտ դիրք	26,779,944	(3,706,629)	(657,509)	22,415,806

30.09.2013

	ՀՀ դրամ	I խմբի արտարժույթ*	II խմբի արտարժույթ**	Ընդամենը
Ակտիվներ				
Կանխիկ դրամական միջոցներ և մնացորդներ ՀՀ ԿԲ-	9,930,847	710,892	166,489	10,808,228
Թափաբեր ձեռագրերի բանկային ստանդարտացված		33,043		33,043
Պահանջներ բանկերի և այլ ֆին. կազմ. նկատմամբ	189,899	3,012,477	540,733	3,743,109
Առևտրային նպատակով պահվող ֆինանսական	12,775,526			12,775,526
Հաճախորդներին տրված վարկեր և փոխառություններ	55,415,671	72,706,085	522,856	128,644,612
Վաճառքի համար մատչելի ձեռ. ակտիվներ	8,224,202			8,224,202
Մինչև մարման ժամկետը պահվող ֆին. ակտիվներ				-
Այլ	13,211,433	713,800	37,530	13,962,763
Ընդամենը ակտիվներ	99,747,578	77,176,297	1,267,608	178,191,483
Պարտավորություններ				
Պարտավորություններ բանկերի և այլ ֆին. կազմ.	51,139,685	15,101,746	1,430	66,242,861
Պարտավորություններ հաճախորդների նկատմամբ	26,125,486	59,126,364	992,627	86,244,477
Այլ պարտավորություններ	550,557	88,537		639,094
Ընդամենը պարտավորություններ	77,815,728	74,316,647	994,057	153,126,432
Զուտ դիրք	21,931,850	2,859,650	273,551	25,065,051

* «I խմբի արտարժույթի» կազմը՝ ԱՄՆ դոլար, Անգլիական ֆունտ ստերլինգ, Եվրո, Եվրոգարական ֆրանկ, Ռուսկոլ մետաղական հաշիվ:

** «II խմբի արտարժույթի» կազմը՝ Ռուսական ռուբլի, Ուկրաինական գրիվնյա,ՄԱԷ դիրխամ, Սինգապուրյան Դոլար:

Բանկի արտարժույթի ռիսկի վերլուծությունը ըստ ածանցյալ ֆինանսական գործիքների տեսակների.

Ածանցյալ ֆինանսական գործիքների տեսակները	ՀՀ դրամ	I խմբի արտարժույթ*	II խմբի արտարժույթ**	Ընդամենը
Ֆյուչերային գործիքների գծով				
- պարտավորություններ				
- պահանջներ				
Ֆոտոառաջին գործիքների գծով				
- պարտավորություններ				
- պահանջներ				
Օպցիոնների գծով				
- պարտավորություններ				
- պահանջներ				
Սվոպերի գծով				
- պարտավորություններ		7,653,465	175,140	7,828,605
- պահանջներ	2,078,750	5,806,016		7,884,766
Այլ ածանցյալ գործիքների գծով				
- պարտավորություններ				
- պահանջներ				
Զուտ դիրք ըստ ածանցյալ ֆինանսական գործիքների	2,078,750	(1,847,449)	(175,140)	56,161
Զուտ քազ դիրք*	2,078,750	(1,847,449)	(175,140)	56,161

Տոկոսադրույթի ռիսկ

Ակտիվների և պարտավորությունների արդյունավետ կառավարում ենթադրում է նաև ակտիվների և պարտավորությունների այնպիսի կառավարում, որի արդյունքում Բանկը հնարավորինս կխուսափի տոկոսադրույթի ռիսկից: Բանկում տոկոսադրույթի ռիսկի կառավարման խնդիրն է՝ պահպանել ակտիվների ու պարտավորությունների տոկոսադրույթների սպրեյն և գուտ տոկոսային մարձայի նպատակային մակարդակները: Տոկոսադրույթի ռիսկի կառավարման նպատակով Բանկում ամսական կորվածքով հաշվարկվում է ինչպես գուտ տոկոսային մարձան, այնպես էլ ակտիվների ու պարտավորությունների տոկոսադրույթների սպրեյը՝ հաշվի առնելով ակտիվների եկամտաբերությունն ու պարտավորությունների ծախսատարությունը, ինչպես նաև վերջիններիս ժամկետայնությունը: Տոկոսադրույթի ռիսկի գազաման նպատակով Բանկում գործում են ակտիվների և պարտավորությունների գնազդայնացման (տոկոսադրույթների սահմանման) հատուկ մշակված մեխանիզմներ: Տոկոսադրույթի ռիսկի գնահատման հիմքում ընկած է տոկոսադրույթի նկատմամբ զգայուն ակտիվների և տոկոսադրույթի նկատմամբ զգայուն պարտավորությունների ժամկետայնության ճեղքվածքի (GAP) հաշվարկման մոդելը, որը բույլ է տալիս գնահատել տոկոսադրույթի փոփոխության ազդեցությունը Բանկի սպասվող գուտ տոկոսային եկամտի վրա: Բանկում տոկոսադրույթի ռիսկը գնահատվում է նաև դյուրացիայի մոդելով, որը ցույց է տալիս տոկոսադրույթի փոփոխության արդյունքում կապիտալի տնտեսական արժեքի փոփոխությունը՝ հաշվի առնելով ներգրավված պարտավորությունների և տեղաբաշխված ակտիվների ժամկետայնության անհամապատասխանությունը:

Հաշվետու ժամանակաշրջանի վերջի դրությամբ տոկոսաբեր/տոկոսակիր ֆինանսական ակտիվների և պարտավորությունների համար գործող միջին տոկոսադրույթ

Հոլմածի անվանում	Հաշվետու ժամանակաշրջանի տոկոսադրույթներ		Նախորդ հաշվետու ժամանակաշրջանի տոկոսադրույթներ	
	ՀՀ դրամ %	Արտարժույթ %	ՀՀ դրամ %	Արտարժույթ %
Ակտիվներ				
Մնացորդներ ՀՀ ԿԲ-ում				
Պահանջներ բանկերի և այլ ֆին. կազմ. նկատմամբ, այդ թվում՝				
- միջառնական վարկեր				
- միջառնական ռեպո	9.50		9.00	
- միջառնական ավա	9.25	9.25	9.00	9.00
Հաճախորդներին տրված վարկեր և փոխառություններ	6-24	13-15	6-24	13-15
Առևտրային նպատակով պահվող և վաճառքի համար մատչելի արժեթղթեր	8.0-13.5		7.5-16.3	
Մինչև մարման ժամկետը պահվող արժեթղթեր			11.00	
Պարտավորություններ				
Պարտավորություններ բանկերի և այլ ֆին. կազմ. նկատմամբ	8.0-9.25	5.0-8.51	9.50	5.00
Պարտավորություններ հաճախորդների նկատմամբ	1-14.5	1-9.5	1-13	1-9.5
Պարտավորություններ բանկի կողմից թողարկված արժեթղթերի գծով				

Իրազմիջույթյան ռիսկ

Բանկում իրագրվելու է կառավարման նպատակ է՝ ստեղծել այնպիսի ֆինանսական կարողությունների ամբողջություն, որը հնարավորություն կտա անանց արագ հիմնախնդիրների բավարարելու բոլոր տեսակի կրեդիտորներին, ավանդատուներին և այլ հաճախորդներին օրինական դրամական պահանջները, որոնք կարող են արտացոլված լինել Բանկի հաշվեկշռային և հետախվելու իրավունքներում, ինչպես նաև այս ամենի հետ մեկտեղ ապահովել շահութաբաժնե սեփական հնարավոր առավելագույն մակարդակ:

Բանկում սահուն իրագրվելու է ապահովման և իրագրվելու է ռիսկի արդյունավետ կառավարման նպատակով իրականացվում է ակտիվների և պասիվների փոխհամաձայնեցված կառավարում՝ ապահովելով.

1. բարձր իրագրվելի ակտիվների բավարար անկախություն,
2. ռեսուրսների կայունություն,
3. ակտիվների և պարտավորությունների ժամկետայնության ճեղքվածքների ընդունելի սահմանաչափեր,
4. արտաքին աղբյուրների միջոցներ ներգրավելու հնարավորություններ:

Բանկում իրագրվելու է կառավարման ճիշտ որոշումներ ընդունելու գործում հաստակայես կարևորվում է ակտիվների և պարտավորությունների ժամկետայնության վերաբերյալ, որն իրականացվում է ակտիվների և պարտավորությունների ժամկետայնության ճեղքվածքների (GAP) հաշվարկման մոդելով՝ սկզբարժային (զբախանց) և կուտակային տարաբանումներով: Ակնբարային իրագրվելու է հաշվարկվում է ամենօրյա կորվածքով՝ իրավահասկային ճիշտ որոշումներ կայացնելու նպատակով:

31.12.2012

Հոդվածի անվանումը	Չախատող		Մարմանը մնացել է						անժամկետ	Ընդամենը	
	ժամաց	ժ/ին	գլխահանց	մինչև ճամբա	3-ճամբա	6-12ամբա	1-5տարի	5 տ.ավել			
Անոսիվներ											
Կանխիկ դրամ միջև և ՀՀԿԲ			11,094,301							1,020,000	12,114,301
Պահանջներ բանկերի հայ ֆին. կազմ			3,212,584			182,788	1,113,146			385,543	4,894,061
Հաճախորդներին տրված վարկեր	815,926	3,940,916		24,899,819	12,214,556	26,217,745	46,621,489	9,562,769			124,273,220
Ֆինանսական ակտիվներ	-	-	-	11,868,589	-	46,508	1,182,149	7,588,288			20,715,426
առևտրային նպատակով պահվող				11,868,589							11,868,589
վաճառքի համար մատչելի							13,006	1,182,149	7,588,288	29,892	8,813,335
մինչև մարման ժամկետով պահվող							33,502				33,502
ռեալ համ. վաճառված											-
Այլ ակտիվներ	9,323	2	3,936	3,158,016	2,450,849	1,563,038	1,898,367	6,002	5,134,715	14,224,248	-
*Պարտանագրային տահանվելու											-
ԸՆԴԱՄԵՆԸ	825,249	3,940,918	14,310,821	39,926,424	14,665,405	28,010,079	50,815,151	17,157,059	6,570,150	176,221,256	
1-ին խմբի արտարժույթ	460,187	2,659,131	7,766,278	11,926,568	4,321,544	18,326,492	31,634,131			385,543	77,479,874
2-րդ խմբի արտարժույթ			646,281	31,660	89,175	178,349	237,798				1,183,263
Փոփոխվող տոկոսադրույթով											-
Ֆիրաված տոկոսադրույթով	815,926	3,940,916	1,097,972	25,571,383	12,214,556	26,447,041	48,549,755	16,556,809		385,543	135,579,901
Անտոկոս	9,323	2	13,212,849	14,355,041	2,450,849	1,563,038	2,265,396	600,250	6,184,607		40,641,355
Պարտավորություններ											
Պարտ. բանկերի և այլ ֆին. կազմ			217,743	25,565,532	1,564,517	1,567,993	20,682,684	6,283,671			55,882,140
Պարտ. հաճախորդների նկատմամբ	-	-	17,160,660	13,994,229	22,321,237	36,406,891	7,921,088	7,150			97,411,255
գլխահանց			17,160,660								17,160,660
ժամկետային				13,594,229	22,321,237	36,406,891	7,921,088	7,150			80,250,595
այլ											-
Պարտ. բանկերի կողմից բողոսված արժեթղթ.											-
Այլ պարտավորություններ			35,204	476,851							512,055
Հետհաշվ. պարտ. պարտ.	18,763		4,097,771	1,344,904	1,383,009	2,816,308	5,590,880				15,251,635
*Պարտանագրային պարտավորություններ											-
ԸՆԴԱՄԵՆԸ	-	-	17,413,607	39,636,612	23,885,754	37,974,884	28,603,772	6,290,821	-	153,805,450	
1-ին խմբի արտարժույթ			7,128,419	11,436,814	19,979,921	29,675,060	12,966,289				81,186,503
2-րդ խմբի արտարժույթ			1,495,478	8,986	10,032	396,456	442				1,911,394
Խոշոր պարտավորություններ			17,258	18,757,807	8,181,587	251,078	20,285,294				47,493,024
Փոփոխվող տոկոսադրույթով											-
Ֆիրաված տոկոսադրույթով			17,257,443	38,998,099	23,885,754	37,940,240	28,603,772	6,290,821			152,976,129
Անտոկոս			156,164	638,513		34,644					829,321
Ցուտ իրագրվելու է ճեղքվածք	825,249	3,940,918	(3,102,786)	289,812	(9,220,349)	(9,964,805)	22,211,379	10,866,238	6,570,150	22,415,806	
1-ին խմբի արտարժույթ	460,187	2,659,131	637,859	489,754	(15,658,377)	(11,348,568)	18,667,842			385,543	(3,706,629)
2-րդ խմբի արտարժույթ			(849,197)	22,674	79,143	(218,107)	237,356				(728,131)
Փոփոխվող տոկոսադրույթով											-
Ֆիրաված տոկոսադրույթով	815,926	3,940,916	(16,159,471)	(13,426,716)	(11,671,198)	(11,493,199)	19,945,983	10,265,988		385,543	(17,396,228)
Կուտակային իրագրվելու է ճեղքվածք	825,249	4,766,167	1,663,381	1,953,193	(7,267,156)	(17,231,961)	4,979,418	15,845,656		22,415,806	153,805,450

30.09.2013

Հոդվածի անվանումը	Չախատող		Մարմանը մնացել է						անժամկետ	Ընդամենը	
	ժամաց	ժ/ին	գլխահանց	մինչև ճամբա	3-ճամբա	6-12ամբա	1-5տարի	5 տ.ավել			
Անոսիվներ											
Կանխիկ դրամ միջև և ՀՀԿԲ			10,738,228							70,000	10,808,228
Պահանջներ բանկերի հայ ֆին. կազմ			1,933,423		173,561	71,841	143,684	921,211		499,389	3,743,109
Հաճախորդներին տրված վարկեր	3,882,165	3,650,748		32,928,001	12,107,940	13,716,088	41,139,807	21,239,863			128,664,612
Ֆինանսական ակտիվներ	-	-	-	12,775,526	4,351	1,663,663	3,537,101	2,981,362			37,725
առևտրային նպատակով պահվող				12,775,526							12,775,526
վաճառքի համար մատչելի						4,351	1,663,663	3,537,101	2,981,362	37,725	8,224,202
մինչև մարման ժամկետով պահվող											-
ռեալ համ. վաճառված											-
Այլ ակտիվներ	229,994	585,421	420,829	2,025,178	573,954	176,494	1,633,351	2,161,504	6,156,038	13,962,763	-
*Պարտանագրային տահանվելու											-
ԸՆԴԱՄԵՆԸ	4,112,159	4,236,169	13,092,480	47,902,266	12,758,086	15,699,929	47,231,470	26,382,729	6,763,152	178,178,440	
1-ին խմբի արտարժույթ	3,719,377	2,143,417	2,151,056	17,456,403	2,974,843	9,937,940	38,293,872			499,389	77,176,297
2-րդ խմբի արտարժույթ			696,125	64,940		84,424	422,119				1,267,608
Փոփոխվող տոկոսադրույթով											-
Ֆիրաված տոկոսադրույթով	3,880,666	3,782,308	1,613,110	37,464,727	11,882,422	15,253,166	39,895,607	24,221,225		499,389	138,492,620
Անտոկոս	231,493	453,861	11,479,370	10,437,539	875,664	446,763	7,335,863	2,161,504	6,263,763		39,685,820
Պարտավորություններ											
Պարտ. բանկերի և այլ ֆին. կազմ			107,845	33,967,127	2,923,064	7,844,315	13,085,287	8,315,223			66,242,861
Պարտ. հաճախորդների նկատմամբ	-	-	18,617,814	12,132,316	10,754,041	27,585,534	14,476,761	2,678,011			86,244,477
գլխահանց			18,617,814								18,617,814
ժամկետային				12,132,316	10,754,041	27,585,534	14,476,761	2,678,011			67,626,663
այլ											-
Պարտ. բանկերի կողմից բողոսված արժեթղթ.											-
Այլ պարտավորություններ			502,445	134,592						2,057	639,094
Հետհաշվ. պարտ. պարտ.	14,241	255,677	3,929,491	1,441,439	3,010,493	5,006,611	4,457,698				18,115,650
*Պարտանագրային պարտավորություններ											-
ԸՆԴԱՄԵՆԸ	-	-	19,228,104	46,234,035	13,677,105	35,429,849	27,562,048	10,993,234	2,057	153,126,432	
1-ին խմբի արտարժույթ			7,686,089	11,492,976	8,138,344	23,632,456	23,366,782				74,316,647
2-րդ խմբի արտարժույթ			834,857	49,606	32,951	54,568	22,075				994,057
Խոշոր պարտավորություններ			45,652	19,887,198	128,718	16,061,434	11,167,491				47,290,493
Փոփոխվող տոկոսադրույթով											-
Ֆիրաված տոկոսադրույթով			17,694,541	44,793,139	13,556,854	35,292,248	16,567,931	10,993,234			138,897,947
Անտոկոս			1,533,563	1,440,896	120,251	137,601	10,994,117			2,057	14,228,485
Ցուտ իրագրվելու է ճեղքվածք	4,112,159	4,236,169	(6,135,624)	1,668,231	(919,019)	(19,729,920)	19,669,422	15,389,495	6,761,095	25,052,650	
1-ին խմբի արտարժույթ	3,719,377	2,143,417	(5,535,033)	5,963,427	(5,163,501)	(13,694,516)	14,927,090			499,389	2,859,650
2-րդ խմբի արտարժույթ			(138,732)	15,334	(32,951)	29,856	400,044				273,551
Փոփոխվող տոկոսադրույթով											-
Ֆիրաված տոկոսադրույթով	3,880,666	3,782,308	(16,081,431)	(7,328,412)	(1,674,432)	(20,039,082)	23,327,676	13,227,991		499,389	(405,327)
Կուտակային իրագրվելու է ճեղքվածք	4,112,159	8,348,328	2,212,704	3,880,935	2,961,916	(16,768,004)	2,901,418	18,290,913	25,052,008	153,126,432	

	Հաշվետու ժամանակաշրջան	Նախորդ ժամանակաշրջ ան
Այլ արժեթղթեր	6,673,256	6,419,556
Թանկարժեք գարդեր և քանկարժեք քարեր	7,920,059	6,502,684
Անշարժ գույք	136,724,884	156,287,517
Փոխադրամիջոցներ	16,168,947	6,184,353
Այլ հիմնական միջոցներ	18,492,660	19,395,598
Պատրաստի արտադրանք և ապրանքներ	28,084,394	30,574,541
Գրանցված միջոցներ	35,090,967	39,270,469
Այլ գրավ	4,819,675	4,505,670
Վարկային երաշխավորություններ	46,206,678	31,398,495
Այլ երաշխավորություններ	7,183,526	5,840,736
Ընդամենը	253,974,842	269,140,388

Վարչության նախագահի ժ/պ՝

Արսեն Սիրախյան

Գլխավոր հաշվապահ՝

Ռուզան Խաչատրյան

Վավերացման ամսաթիվ 14.10.13թ