



Հավելված 5

ՖԻՆԱՆՍԱԿԱՆ ՀԱՐՎԵՏՎՈՒԹՅՈՒՆՆԵՐԻՆ ԿԻՑ ԾԱՆՈԹԱԳՐՈՒԹՅՈՒՆՆԵՐ
(Ձև թիվ 5)

«30» ՍԵՊՏԵՄԲԵՐԻ 2019թ.

ՀԱՅԲԻԶՆԵՍԲԱՆԿ ՓԲԸ, ՀՀ, ԵՐԵՎԱՆ, ՆԱԼԲԱՆ-ՂՅԱՆ 48

Ծանոթագրություն 1. «Իրավական դաշտ և կորպորատիվ կառավարում»

«Հայրիվենսթանկ» ՓԲԸ-ն (նախկին «Հայինվեստբանկ ՓԲԸ») (այսուհետ՝ Բանկ) հիմնվել է 1991թ.և հանդիսանում է փակ բաժնետիրական ընկերություն՝ գործելով Հայաստանի Հանրապետության (այսուհետ՝ ՀՀ) օրենսդրության շրջանակներում: Բանկը գրանցվել է 10.12.1991 թ. ՀՀ կենտրոնական բանկի (այսուհետ՝ ՀՀ ԿԲ) կողմից N 40 արտոնագրային համարով: Բանկի հիմնական գործունեությունը վարկավորումը և ավանդների ընդունումն է, ՀՀ-ում և արտերկրներ փոխանցումների և փոխարկման գործարքների իրականացումը, ինչպես նաև իրավաբանական և ֆիզիկական անձանց այլ բանկային ծառայությունների մատուցումը:

Բանկի գլխավոր գրասենյակը և թվով 29 մասնաճյուղերը գտնվում են Երևանում , 23 մասնաճյուղերը ՀՀ տարբեր մարզերում և 7 մասնաճյուղ Լեռնային Վարաբաղի Հանրապետությունում:

Բանկի իրավաբանական հասցեն է՝ ք.Երևան, Նալբանդյան 48:

- Բանկը հանդիսանում է
 - Հայաստանի բանկերի միության անդամ
 - Master Card/Europay համաշխարհային վճարային համակարգի լիիրավ անդամ
- SWIFT համակարգի բաժնետեր
- VISA International վճարային համակարգի լիիրավ անդամ
- Հայաստանի հիպոթեկային շուկայի մասնակիցների միության անդամ
- ՀՀ տարածքում գործող ArCa պրոցեսինգային ընկերության բաժնետեր
- Բանկում գործում է սեփական պրոցեսինգային կենտրոն

1. Կորպորատիվ կառավարում.

Բանկի կառավարման մարմիններն են՝

- Բաժնետերերի Ընդհանուր Ժողովը՝ Բանկի կառավարման բարձրագույն մարմինը
- Բանկի Խորհուրդը
- Բանկի Վարչությունը և Բանկի Վարչության նախագահը

ա) Խորհրդի կազմը.
Խորհրդի նախագահ – Արսեն Միրայելյան
Խորհրդի անդամներ – Վիտալի Գրիգորյանց
Արզուման Հարությունյան
Սերգեյ Արզումանյան
Սևակ Պետրոսյան
Ալիկ Զիրկինյան

բ) Վարչության կազմը.
Վարչության նախագահ - Արտավազ Սարգսյան
Վարչության անդամներ՝
Մանվել Սահակյան - Վարչության նախագահի տեղակալ -Ֆինանսական ղեկարտամենտի տնօրեն
Նշան Գրիգորյան -Վարչության նախագահի տեղակալ (Կորպորատիվ թիվնեռի կառավարման ղեկարտամենտի աշխատանքների կորդինացնող)
Նարինե Սարգսյան-Գլխավոր հաշվապահ

Այլոնա Ստրատան -Վարչության նախագահի տեղակալ (Մանրածախ բիզնեսի զարգացման ղեկարտամենտի, Տարածքային զարգացման ղեկարտամենտի, ՄԲ և ՓԲ վարկային գործարքների անդերդայթինզի վարչության և Հանախորդների բիզնես պրոզեանների կառավարման բաժնի կորդինացնող)
--

Մովսես Էրյան -Վարչության նախագահի տեղակալ (Գանձապետական ղեկարտամենտի և Միջազգային գործառնությունների ղեկարտամենտի կորդինացնող)
--

Անի Ղանբարյան- Ոխակերի կառավարման և հսկողության ղեկարտամենտի տնօրեն

զ) Ոչանակալից մասնակիցների անունները/անվանումները,
Գրիգորյանց Վիտայի Սարգսի – 95 %
Միրախյան Արսեն Սեյրանի - 5%

դ) ղեկավարների վարձատրության քաղաքականությունը,

Բանկի ղեկավարության վարձատրությունը կատարվում է համաձայն կնքված աշխատանքային պայմանագրի և Բանկի Խորհրդի կողմից հաստատված հաստիքացուցակի ։

Ծանոթագրություն 2. «Հաշվապահական հաշվառման քաղաքականությունը»

2.1 Ֆինանսական հաշվետվությունների պատրաստումը

Բանկի ֆինանսական հաշվետվությունները կազմելիս կիրառվել են Միջազգային Ֆինանսական ստանդարտների, հաշվապահական հաշվառումը կարգավորող այլ իրավական ակտերի, Բանկի Խորհրդի կողմից հաստատված Հաշվապահական հաշվառման քաղաքականության պահանջները:

2.2 Անդրհաստություն

Բանկի ֆինանսական հաշվետվությունները պատրաստվել են Բանկի գործունեության անընդհատության հիման վրա, որը ենթադրում է, որ Բանկի ակտիվները պետք է իրացվեն և պարտավորությունները մարվեն Բանկի գործունեության ընթացքում:

2.3 Համադրելիություն

Ամերաժեշտության դեպքում համադրելի բվերը ճշգրտվել են՝ ընթացիկ ժամանակաշրջանի հետ համադրելիության ապահովման նպատակով:

2.4 Եկամուտների և ծախսերի ճանաչում

2.4.1 Տոկոսային եկամուտներ և ծախսեր

Տոկոսային եկամուտը և տոկոսային ծախսերը համապարփակ ֆինանսական արդյունքների մասին հաշվետվությունում ճանաչվում են

2.4.2 Կոմիսիոն և այլ եկամուտներ և ծախսեր

Վարկերի տրամադրման համար գարձվող վճարները համապատասխան ծախսերի հետ միասին հետաձգվում են՝ ճշգրտելով տվյալ վարկի արդյունավետ տոկոսադրույքը: Վարձավճարները, այլ եկամուտները և ծախսերը ճանաչվում են հաշվեկրման սկզբներով ծառայության մատուցման ընթացքում:

2.5 Արտարժույթային գործառնություններ

Արտարժույթով կատարված գործարքները վերահաշվարկվում են գործառնական արժույթով՝ գործարքի օրվա փոխարժեքով: Արտարժույթով արտահայտված դրամային ակտիվները և պարտավորությունները փոխարկվում են գործառնական արժույթով կիրառելով հաշվապահական հաշվեկշռի ամսաբվի դրությամբ գործող փոխարժեքը:

Յուրաքանչյուր գործառնության պայմանագրով նախատեսված փոխարժեքի և տվյալ գործառնության օրվա գործող փոխարժեքի տարբերությունից առաջացած օգուտը կամ վնասը հաշվառվում է համափարպակ ֆինանսական արդյունքների մասին հաշվետվության գուտ առևտրային եկամուտ հոդվածի արտարժույթի առք ու վանառքից գուտ եկամուտ տողում:

Բանկի կողմից ֆինանսական հաշվետվությունների պատրաստման նպատակով օգտագործվել են հետևյալ փոխարժեքները

	2019թ. սեպտեմբերի 30	2018թ. դեկտեմբերի 31
ՀՀ դրամ/1 ԱՄՆ դոլար	475.97	483.75
ՀՀ դրամ/1 եվրո	519.81	553.65

2.6 Կանխիկ և կանխիկին հավասարեցված միջոցներ

Դրամական միջոցներ և դրանց համարժեքները բաղկացած են կանխիկ դրամական միջոցներից, բորսայից բանկերի ցայահանց միջոցներից, ՀՀ ԿԲ-ում պահվող միջոցներից (բացառությամբ ԱրՔա վճարային համակարգով իրականացվող փոխհաշվարկների համար դեպոզիտները), որոնք կարող են փոխարկվել կանխիկ կարճ ժամանակամիջոցում և չեն ենթարկվում արժեքի փոփոխման զգալի ռիսկի :

2.7 Պահանջներ այլ բանկերի նկատմամբ

Իր բնականոն գործունեության ընթացքում Բանկն օգտագործում է այլ բանկերում տարբեր ժամանակաշրջանների համար բացված ընթացիկ և ավանդային հաշիվներ:

2.8 Արժեթղթեր

Իրական արժեքով՝ այլ համապարփակ ֆինանսական արդյունքի միջոցով չափվող ֆինանսական ակտիվները սկզբնական ճանաչման ժամանակ հաշվառվում են սկզբնական արժեքով և հետագայում վերաչափվում են իրական արժեքով: Իրական արժեքով վերագնահատման ժամանակ վերագնահատման արդյունքը արտացոլվում է սեփական կապիտալում:

2.9 Հանախորդներին տրված ամորտիզացված արժեքով հաշվառվող վարկեր և փոխառություններ

Հանախորդներին տրված ամորտիզացված արժեքով հաշվառվող վարկեր և փոխառություններ ֆիքսված վճարումներով ֆինանսական ակտիվներ են, որոնք ստեղծվում են Բանկի կողմից ուղղակիորեն պարտապահին դրամ տրամադրելու միջոցով՝ առանց պարտքը վաճառելու մտադրության: Ֆիքսված ժամկետներով տրամադրված վարկերը սկզբնապես ճանաչվում են իրական արժեքով՝ գումարած գործարքից ծախսումները: Այնուհետև վարկերը ու փոխառությունները չափվում են ամորտիզացված արժեքով՝ կիրառելով արդյունավետ տոկոսադրույքի մեթոդը: Հանախորդներին տրված ամորտիզացված արժեքով հաշվառվող վարկեր և փոխառությունների գումարները նվազեցնում են դրանց գծով արժեզրկումից պահուստների գումարներով:

2.10 Վարձակալություն

Գործառնական վարձակալության շրջանակներում վարձավճարները ճանաչվում են որպես ծախս ֆինանսական արդյունքների մասին հաշվետվությունում համաձայն ՄՖՀՍ 16-ի:

2.11 Հնարավոր կորուստների պահուստ

Յուրաքանչյուր հաշվապահական հաշվեկշռի ամսարկով Բանկն իրականացնում է արժեզրկման գնահատում ֆինանսական ակտիվների կամ ֆինանսական ակտիվների խմբի համար:

2.12 Ոչ նյութական ակտիվներ

Ոչ նյութական ակտիվները բաղկացած են համակարգչային ծրագրից, արտոնագրերից և այլն: Առանձին ձեռք բերված ոչ նյութական ակտիվները սկզբնապես ճանաչվում են ինքնարժեքով: Նախնական ճանաչումից հետո ոչ նյութական ակտիվները հաշվառվում են ինքնարժեքով՝ նվազեցնելով կուտակված ամորտիզացիան կամ արժեզրկումից կորուստները: Ոչ նյութական ակտիվների օգտակար ծառայությունների ժամկետները կարող են լինել որոշակի կամ անորոշ: Որոշակի ժամկետ ունեցող ոչ նյութական ակտիվներն ամորտիզացվում են գծային հիմունքով օգտակար ծառայության՝ 15 տարվա ընթացքում:Անորոշ օգտակար ծառայությունների ժամկետներ ունեցող ոչ նյութական ակտիվները չեն ամորտիզացվում, սակայն յուրաքանչյուր տարի գնահատվում են արժեզրկման առումով:

2.13 Հիմնական միջոցներ

Հիմնական միջոցները ներկայացված են սկզբնական արժեքի և կուտակված մաշվածության տարբերությամբ:

Մաշվածությունը հաշվարկվում է գծային մեթոդով ակտիվի օգտակար ծառայության ժամկետի ընթացքում, կիրառելով հետևյալ տարեկան դրույքաչափերը՝

	Օգտակար ծառայության ժամկետ
	(տարիներ)
Ենթեր, շինություններ	30
Համակարգիչներ և կապի միջոցներ	3
Տրանսպորտային միջոցներ	8
Ավտոմատ զանձման մեքենաներ	10

Այլ հիմնական միջոցներ	8
Գույք և գրասենյակային սարքավորումներ	8

Վարձակալված հիմնական միջոցների վրա ուղղված կապիտալ բնույթի ծախսումները կապիտալացվում և ամորտիզացվում են գծային հիմունքով վարձակալական պայմանագրի գործողության մնացորդային ժամկետի ընթացքում:

Հիմնական միջոցների վերանորոգման և պահպանման հետ կապված ծախսումները ֆինանսական արդյունքի մասին հաշվետվությունում ճանաչվում են որպես ծախս՝ դրանց կատարման պահին:

2.14 Ֆինանսական գործիքներ

Բանկը ֆինանսական գործիքների չափումը, ճանաչումը, օգտագործումը և հաշվառումը կատարում է ՀՀ օրենսդրությամբ սահմանված կարգով, ինչպես նաև բանկի կողմից ընդունված կարգերով, որոշումներով, հրամաններով և ակտերով:

2.15 Հաշվապահական հաշվեկշիռի ամսաբլիցի հետո տեղի ունեցող դեպքեր

2.15.1 Եթե անողիտորական կազմակերպության կողմից հայտնաբերված էական սխալը արդյունք է.

2.15.2 Եթե բանկի տարեկան ֆինանսական հաշվետվությունները սահմանված կարգով հրապարակելուց հետո առաջանում կամ հայտնաբերվում են էական սխալներ, ապա նման դեպքերում ճշգրտումներ չեն կատարվում և համարվում է, որ նման տեղեկատվության վերաներկայացումն անիրագործելի է:

2.16 Հարկում

Շահույթի գծով հաշվետու տարվա շահութահարկը բաղկացած է ընթացիկ և հետաձգված հարկերից: Ընթացիկ հարկը տարվա համար հարկվող եկամուտից վճարվելիք հարկն է՝ հաշվապահական հաշվեկշիռի ամսաբլից գործող հարկային դրույքով, ինչպես նաև նախորդ տարիների համար վճարված հարկերի ճշտումները: Հետաձգված հարկերը հաշվարկվում են հաշվի առնելով բոլոր ժամանակային տարբերությունները, որոնք առաջանում են ֆինանսական հաշվետվություններում ճանաչված ակտիվների և պարտավորությունների հաշվեկշռային գումարների և հարկային նպատակներով հաշվարկվող գումարների միջև:

Բանկը իր գործունեության ընթացքում վճարում է նաև այլ հարկեր: Այդ հարկերը ներառված են համապարփակ ֆինանսական արդյունքների մասին հաշվետվության այլ ծախսերում:

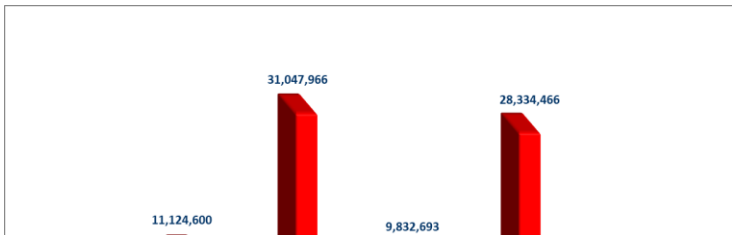
2.17 Չափման և ներկայացման արժույթ

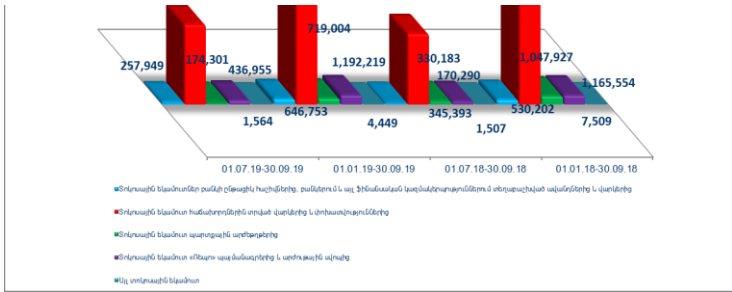
Հայաստանի Հանրապետության ազգային արժույթը ՀՀ դրամն է: Սույն ֆինանսական հաշվետվությունների նպատակների համար դրանք հանդիսանում է նաև ներկայացման արժույթ:

Միջանկյալ ֆինանսական հաշվետվությունները ներկայացված են ՀՀ դրամով՝ հազարների ճշտությամբ:

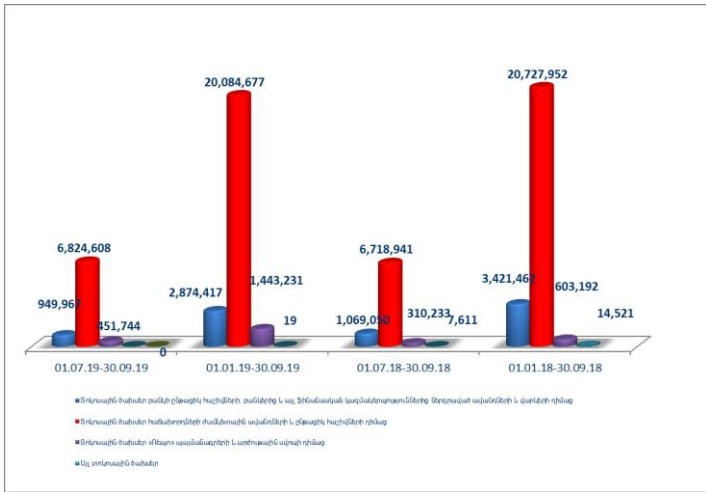
Ծանոթագրություն 3. «Ջուտ տոկոսային և մեմոառիվ եկամուտներ»

Տոկոսային և մեմոառիվ եկամուտներ	01.07.19-30.09.19	01.01.19-30.09.19	01.07.18-30.09.18	01.01.18-30.09.18
Տոկոսային եկամուտներ բանկի ընթացիկ հաշիվներից, բանկերում և այլ ֆինանսական կազմակերպություններում տեղաբաշխված ավանդներից և վարկերից	257,949	646,753	170,290	530,202
Տոկոսային եկամուտ հաճախորդներին տրված վարկերից և փոխառություններից	11,124,600	31,047,966	9,832,693	28,334,466
Տոկոսային եկամուտ պարտքային արժեթղթերից	174,301	719,004	330,183	1,047,927
Տոկոսային եկամուտ «Ռեպո» պայմանագրերից և արժույթային ակտիվից	436,955	1,192,219	345,393	1,165,554
Այլ տոկոսային եկամուտ	1,564	4,449	1,507	7,509
Ընդամենը	11,995,369	33,610,391	10,680,066	31,085,658





Տնկության և նմանատիպ ծախսեր	01.07.19-30.09.19	01.01.19-30.09.19	01.07.18-30.09.18	01.01.18-30.09.18
Տնկության ծախսեր բանկի ընթացիկ հաշիվների, բանկերից և այլ ֆինանսական կազմակերպություններից ներգրավված ավանդների և վարկերի դիմաց	949,967	2,874,417	1,069,050	3,421,462
Տնկության ծախսեր հաճախորդների ժամկետային ավանդների և ընթացիկ հաշիվների դիմաց	6,824,608	20,084,677	6,718,941	20,727,952
Տնկության ծախսեր բանկի կողմից թողարկված արժեթղթերի դիմաց	202,007	611,437	220,333	638,688
Տնկության ծախսեր «Ռ-Եսյո» պայմանագրերի և արժուրքային ավտոմատի դիմաց	451,744	1,443,231	310,233	603,192
Այլ տնկության ծախսեր	0	19	7,611	14,521
Ընդամենը	8,428,326	25,013,781	8,326,168	25,405,815
Ջնու տնկության և նմանատիպ եկամուտ	3,567,043	8,596,610	2,353,898	5,679,843



Շանթաբարձրություն 4. «Կոմիտիոն և այլ վճարների տեսքով եկամուտներ և ծախսեր»

Կոմիսիոն և այլ վճարների տեսքով նկատումներ	01.07.19-30.09.19	01.01.19-30.09.19	01.07.18-30.09.18	01.01.18-30.09.18
Վերամարկային գործառնություններից	307,116	846,214	253,145	655,658
Հաշվարկային ծառայություններից	659,252	1,590,475	377,621	1,025,831
Նրաշխիքներից, հոծարագրերով, ակրեդիտիվներով գործառնություններից, հավատարմագրային կառավարման գործառնություններից	65,034	205,356	38,485	145,205
Արտարժույթով և արժեթղթերով			2	4
Վճարային քարտերի սպասարկումից	381,072	836,675	283,580	831,295
Այլ կոմիսիոն վճարներ	291,522	877,227	192,914	579,833
Ընդամենը	1,703,996	4,355,947	1,145,747	3,237,826

Կոմիսիոն և այլ վճարների տեսքով ծախսեր	01.07.19-30.09.19	01.01.19-30.09.19	01.07.18-30.09.18	01.01.18-30.09.18
Թղթակցային և այլ հաշիվների դիմաց կոմիսիոն վճարներ/ հաշվարկային գործառն.	164,630	437,039	76,170	224,384
Վճարային քարտերով գործառնությունների գծով վճարներ/գրամարկային գործառն.	40,937	150,846	65,140	188,424
Նրաշխիքների, հոծարագրերով, ակրեդիտիվներով գործառնությունների, հավատարմագրային կառավարման գործառնությունների գծով վճարներ	12,260	32,349	11,415	28,245
Արտարժույթով և արժեթղթերով				
Այլ կոմիսիոն վճարներ	4,546	13,789	8,199	18,962
Ընդամենը	222,373	634,023	160,924	460,015

Մտացված գուտ կոմիսիոն և այլ վճարներ	1,481,623	3,721,924	984,823	2,777,811
--	------------------	------------------	----------------	------------------

Շանթթագություն 5. «Ջուտ եկամուտ առևտրային գործառնություններից»

Շանթթ վճատով վերաչափվող իրական արժեքով պահվող ներդրումներից	01.07.19-30.09.19	01.01.19-30.09.19	01.07.18-30.09.18	01.01.18-30.09.18
Առևտրային նպատակներով պահվող ներդրումների արդ ու վաճառից գուտ եկամուտ, այդ թվում՝				
- քաժնետոմսերից				
- պարտրային արժեթղթերից				
- աժանցյալներից	-285,293	-274,559	76,203	-155,072
Առևտրային նպատակներով պահվող ներդրումների իրական արժեքի փոփոխությունից գուտ եկամուտ				
Ընդամենը	-285,293	-274,559	76,203	-155,072

Վաճառքի համար մատչելի ներդրումներից	01.07.19-30.09.19	01.01.19-30.09.19	01.07.18-30.09.18	01.01.18-30.09.18
Վաճառքի համար մատչելի ներդրումների արդ ու վաճառից գուտ եկամուտ, այդ թվում՝				
- քաժնետոմսերից				
- պարտրային արժեթղթերից	-34,548	-32,019		
- աժանցյալներից				
Վաճառքի համար մատչելի ներդրումների իրական արժեքի փոփոխությունից գուտ եկամուտ	521,971	2,078,779	0	0
Ընդամենը	487,423	2,046,760	0	0

Արտարժույթային գործառնություններից	01.07.19-30.09.19	01.01.19-30.09.19	01.07.18-30.09.18	01.01.18-30.09.18
Արտարժույթի արդ ու վաճառից ստացված գուտ եկամուտ	1,001,490	2,293,507	453,666	1,393,952

Արտարժույթի վերագնահատումից ստացված գուտ	208,872	141,772	-72,240	207,217
Ընդամենը	1,210,362	2,435,279	381,426	1,601,169

Թանկարժեք մետաղների բանկային ստանդարտացված ձուլակտորներից և հուշադրամներից	01.07.19-30.09.19	01.01.19-30.09.19	01.07.18-30.09.18	01.01.18-30.09.18
Թանկարժեք մետաղների բանկային ստանդարտացված ձուլակտորների և հուշադրամների առք ու վաճառքից ստացված գուտ	39,569	91,763	2,289	28,908
Թանկարժեք մետաղների բանկային ստանդարտացված ձուլակտորների և հուշադրամների վերագնահատումից ստացված	9,761	25,115	-5,350	-13,389
Ընդամենը	49,330	116,878	-3,061	15,519

Ջուտ նկատու առևտրային	1,461,822	4,324,358	454,568	1,461,616
------------------------------	------------------	------------------	----------------	------------------

Մանրագրություն 6. «Այլ գործառնական նկատու»

Այլ գործառնական նկատու	01.07.19-30.09.19	01.01.19-30.09.19	01.07.18-30.09.18	01.01.18-30.09.18
Նկատումներ ստացված տույժերից և տուգանքներից	595,990	1,631,517	851,672	2,348,199
Ֆակտորինգից ստացված նկատումներ	0	0	181	1,078
Հիմնական միջոցների և ոչ նյութական ակտիվների օտարումից ստացված գուտ նկատումներ	8,303	13,886	16,915	34,860
Հիմնական միջոցների և ոչ նյութական ակտիվների վերագնահատումից և արժեզրկման հակադարձումից գուտ նկատումներ				
Այլ նկատումներ	121,039	337,456	149,263	352,280
Ընդամենը	725,332	1,982,859	1,018,031	2,736,417

Մանրագրություն 7. «Ակտիվների հնարավոր կորստների պահաստին կատարված գուտ մասնամումներ»

Քանկերի նկատմամբ պահանջների գծով	Մանրագրություն 14	01.07.19-30.09.19	01.01.19-30.09.19	01.07.18-30.09.18	01.01.18-30.09.18
Սկզբնական մնացորդ		783,274	218,090	95,861	95,832
Պահուստին կատարված մասհանումներ		512,217	2,362,051	387,048	831,558
Պահուստին կատարված մասհանումների վերադարձ		-620,226	-1,904,876	-95,889	-540,370
Պահուստին կատարված գուտ մասհանումներ		-108,009	457,175	291,159	291,188
Նախկինում հետհաշվելիս դուրս գրված		0	0	0	0
Պահուստի օգտագործում					
Վերջնական մնացորդ		675,265	675,265	387,020	387,020

Ֆինանսական կազմակերպությունների նկատմամբ պահանջների գծով	Մանրագրություն 14	01.07.19-30.09.19	01.01.19-30.09.19	01.07.18-30.09.18	01.01.18-30.09.18
Սկզբնական մնացորդ		115,956	30,260	46,887	78,692
Պահուստին կատարված մասհանումներ		90,691	191,079	4,221	154,116
Պահուստին կատարված մասհանումների		-9,645	-24,337	-16,299	-197,999
Պահուստին կատարված գուտ մասհանումներ		81,046	166,742	-12,078	-43,883
Նախկինում հետհաշվելիս դուրս գրված					
Պահուստի օգտագործում					

Վերջնական մնացորդ		197,002	197,002	34,809	34,809
--------------------------	--	----------------	----------------	---------------	---------------

Հաճախորդներից ստացված վարկերի, փոխառվածքային գծով	Ցամաքագրություն 16	01.07.19-30.09.19	01.01.19-30.09.19	01.07.18-30.09.18	01.01.18-30.09.18
Սկզբնական մնացորդ		8,821,506	8,355,259	6,515,352	5,623,825
Պահուստին կատարված մասհանումներ		4,714,421	9,272,101	3,094,531	7,935,174
Պահուստին կատարված մասհանումների վերադարձ		-1,662,622	-4,472,758	-1,299,204	-5,595,789
Պահուստին կատարված գուտ մասհանումներ		3,051,799	4,799,343	1,795,327	2,339,385
Նախկինում հետհաշվեկշիռ դուրս գրված գումարների վերադարձ		581,733	2,121,162	475,157	2,244,217
Պահուստի օգտագործում		-2,561,494	-5,382,220	-1,242,323	-2,663,914
Վերջնական մնացորդ		9,893,544	9,893,544	7,543,513	7,543,513

Ներդրումների գծով	Ցամաքագրություն 18	01.07.19-30.09.19	01.01.19-30.09.19	01.07.18-30.09.18	01.01.18-30.09.18
Սկզբնական մնացորդ		420	421	0	0
Պահուստին կատարված մասհանումներ		0	0	421	421
Պահուստին կատարված մասհանումների վերադարձ		-420	-421	0	0
Պահուստին կատարված գուտ մասհանումներ		-420	-421	421	421
Նախկինում հետհաշվեկշիռ դուրս գրված					
Պահուստի օգտագործում					
Վերջնական մնացորդ		0	0	421	421

Այլ ակտիվների գծով	Ցամաքագրություն 18	01.07.19-30.09.19	01.01.19-30.09.19	01.07.18-30.09.18	01.01.18-30.09.18
Սկզբնական մնացորդ		494,719	480,158	501,649	516,385
Պահուստին կատարված մասհանումներ		1,299,802	4,393,759	1,317,360	4,391,278
Պահուստին կատարված մասհանումների վերադարձ		-1,563,045	-4,493,276	-1,343,038	-4,008,693
Պահուստին կատարված գուտ մասհանումներ		-263,243	-99,517	-25,678	382,585
Նախկինում հետհաշվեկշիռ դուրս գրված գումարների վերադարձ		258,939	269,804	4,368	14,414
Պահուստի օգտագործում		-6,804	-166,834	-4,927	-437,972
Վերջնական մնացորդ		483,611	483,611	475,412	475,412

Վարկային ռիսկ պայրամակտը հետհաշվեկշռային հոդվածների գծով	Ցամաքագրություն 34	01.07.19-30.09.19	01.01.19-30.09.19	01.07.18-30.09.18	01.01.18-30.09.18
Սկզբնական մնացորդ		969,546	939,778	660,638	615,498
Պահուստին կատարված մասհանումներ		257,284	855,787	163,959	656,181
Պահուստին կատարված մասհանումների վերադարձ		-268,784	-837,519	-148,555	-595,637
Պահուստին կատարված գուտ մասհանումներ		-11,500	18,268	15,404	60,544
Վերջնական մնացորդ		958,046	958,046	676,042	676,042

Ընդամենը գուտ մասհանումներ պահուստներին		2,749,673	5,341,590	2,064,555	3,030,240
--	--	------------------	------------------	------------------	------------------

Ցամաքագրություն 8. «Ընդհանուր վարչական ծախսեր»

Ընդհանուր վարչական ծախսեր	01.07.19-30.09.19	01.01.19-30.09.19	01.07.18-30.09.18	01.01.18-30.09.18
----------------------------------	--------------------------	--------------------------	--------------------------	--------------------------

Ծախսեր հաշվարկված աշխատավարձի և դրան հավասարեցված այլ վճարումների գծով*	1,206,957	3,688,210	856,873	2,725,199
Ծախսեր սոցիալական ապահովագրության պետական հիմնադրամին հատկացումների գծով	0	0	0	0
Վերապատրաստման և ուսուցման գծով ծախսեր	3,665	5,535	30	448
Գործողման ծախսեր	66,668	154,909	30,259	99,571
Գործառնական վարձակալության գծով ծախսեր	63,941	190,817	68,273	202,983
Ապահովագրության ծախսեր	14,664	43,754	7,204	25,837
Քանկի սարքավորումների սպասարկման և պահպանման գծով ծախսեր	36,102	106,377	22,205	126,588
Քանկի շենքերի սնտեսական պահպանության և ամրացումների գծով ծախսեր	78,879	221,174	72,423	217,103
Աուդիտային և խորհրդատվական	15,826	34,229	4,777	13,182
Կապի և հաղորդակցման միջոցների գծով ծախսեր	41,628	104,282	31,011	100,393
Տրանսպորտային ծախսեր	21,817	63,498	17,608	47,744
Ծախսեր հարկերի (քացատրությամբ շահութահարկի), տուրքերի և այլ պարտադիր	59,917	327,586	147,024	322,476
Գրասենյակային և կազմակերպչական ծախսեր	21,992	59,368	15,919	46,508
Վարկերի տրամադրման և վերադարձման գծով	5,461	20,539	7,758	35,761
Այլ վարչական ծախսեր	190,866	784,078	206,779	525,316
Ընդամենը	1,828,383	5,804,356	1,488,143	4,489,109

2019թ սեպտեմբերի 30-ի դրությամբ բանկի աշխատակիցների թվաքանակը **1119-6 է**:
 Սեկ աշխատողին բաժին ընկնող միջին ամսական աշխատավարձի չափը՝ **238** հազ.դրամ:

Ծանոթագրություն 9. «Այլ գործառնական ծախսեր»

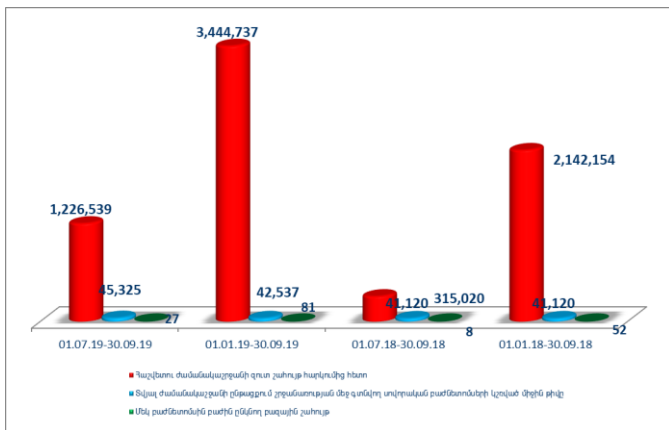
Այլ գործառնական ծախսեր	01.07.19-30.09.19	01.01.19-30.09.19	01.07.18-30.09.18	01.01.18-30.09.18
Վճարված տուգանքներ և տույժեր	45,013	118,350	500	978
Գովազդային և ներկայացուցչական ծախսեր	59,483	176,294	75,081	215,154
Ֆակտորինգի գծով ծախսեր				
Հիմնական միջոցների և ոչ նյութական ակտիվների ամորտիզացիոն ծախսեր	285,022	834,357	247,392	772,210
Կորուստներ նյութական ակտիվների արժեզրկումից				
Ավանդների երաշխավորման հիմնադրամին հատկացումներ	303,581	811,474	160,085	568,985
Այլ ծախսեր	467,164	1,050,951	347,740	839,937
Ընդամենը	1,160,263	2,991,426	830,798	2,397,264

Ծանոթագրություն 11. «Շահութահարկի գծով ծախս (փոխհատուցում)»

Շահութահարկի գծով ծախս	01.07.19-30.09.19	01.01.19-30.09.19	01.07.18-30.09.18	01.01.18-30.09.18
Ընթացիկ հարկի գծով ծախս/հավաքարձում	270,962	1,043,642	112,804	596,920
Տվյալ ժամանակաշրջանում ճանաչված՝ նախորդ ժամանակաշրջանների ընթացիկ հարկի ճշգրտումները				
Հետաձգված հարկի գծով ծախս				
Ընդամենը	270,962	1,043,642	112,804	596,920

Ծանոթագրություն 12. «Մեկ բաժնետոմսին բաժին ընկնող բազային շահույթ»

Մեկ բաժնետոմսին բաժին ընկնող բազային շահույթ	01.07.19-30.09.19	01.01.19-30.09.19	01.07.18-30.09.18	01.01.18-30.09.18
Հաշվետու ժամանակաշրջանի գուտ շահույթ հարկումից հետո	1,226,539	3,444,737	315,020	2,142,154
Տվյալ հաշվետու ժամանակաշրջանի համար հաշվարկված շահարժեղներ արտոնյալ բաժնետոմսերի գծով	()	()	()	()
Սովորա-կան բաժնետոմսերի սեփականատերերին վերագրվող տվյալ ժամանակաշրջանի գուտ շահույթ/ վնաս				
Տվյալ ժամանակաշրջանի ընթացքում շրջանառության մեջ գտնվող սովորական բաժնետոմսերի կշռված միջին թիվը	45,325	42,537	41,120	41,120
Մեկ բաժնետոմսին բաժին ընկնող բազային	27	81	8	52
Մեկ բաժնետոմսին բաժին ընկնող նորացված				



Ծանոթագրություն 13. Այլ համապարփակ նկատույթներ

Այլ համապարփակ նկատույթներ	01.07.19-30.09.19	01.01.19-30.09.19	01.07.18-30.09.18	01.01.18-30.09.18
Փոխարժեքային տարբերություններ արտերկրյա գործառնությունների վերահաշվարկից				
Բրանս արժեքով այլ համապարփակ ֆինանսական արդյունքի միջոցով չափվող ֆինանսական ակտիվներ վերագնահատումներ	(448,444)	(2,167,799)	80,555	206,372
Գրանցված հոսքերի հեջավորում				
Հիմնական միջոցների վերագնահատումներից				
Հետաձգված հարկի գծով ծախս				
Ընդամենը	(448,444)	(2,167,799)	80,555	206,372

Ծանոթագրություն 13. «Կանխիկ դրամական միջոցներ, դրանց համարժեքներ և մնացորդներ ՀՀ կենտրոնական բանկում»

Կանխիկ դրամական միջոցներ, դրանց համարժեքներ և մնացորդներ ՀՀ կենտրոնական բանկում	Հաշվետու ժամանակաշրջան	Նախորդ ժամանակաշրջան
Կանխիկ դրամական միջոցներ	11,073,096	4,378,021

Գլխամասկան միջոցների այլ տեղաբաշխումներ	1,756,636	2,698,895
Թղթակցային հաշիվներ ՀՀ ԿԲ-ում*	88,216,073	109,194,765
Ընդամենը	101,045,805	116,271,681
Ավանդային հաշիվներ ՀՀ ԿԲ-ում	0	0
Գեպոնացված միջոցներ ՀՀ ԿԲ-ում**	60,000	210,000
Հաշվեկրված տոկոսներ		
Կանխիկ դրամական միջոցներ և մնացորդներ ՀՀ ԿԲ-ում	101,105,805	116,481,681
Թանկածիր մետաղների ստանդարտացված ճուրղակորդներ	1,140,734	154,475
Այլ բանկերում տեղաբաշխված միջոցներ (ծանրթ.)	66,861,397	21,591,292
Ընդամենը դրամական միջոցներ և դրանց համարժեքներ	152,450,113	127,503,012

Թղթակցային հաշիվները ՀՀ ԿԲ-ում ներառում են ՀՀ բանկային օրենսդրությամբ համաձայն բանկի ներդրաված միջոցների դիմաց հաշվարկված պարտադիր պահուստավորման ենթակա միջոցները, այլ:

** ՀՀ ԿԲ-ում դեպոնացված գումարը իրենից ներկայացնում է ԱրՔա վճարային համակարգով իրականացվող փոխհաշվարկների երաշխիքային ավանդ:

Շանթթագրություն 14. «Պահանջներ բանկերի և այլ ֆինանսական կազմակերպությունների նկատմամբ»

Ընթացիկ հաշիվներ	Հաշվետու ժամանակաշրջան	Նախորդ ժամանակաշրջան
ՀՀ բանկերում	26	3,643
ԲԲԲ-(Բասա3) և քարծր վարկանիշ ունեցող բանկերում	33,160,630	8,462,195
ԲԲԲ-(Բասա3)-ից ցածր վարկանիշ ունեցող և վարկանիշ չունեցող բանկերում	17,102,918	2,611,018
Հաշվեկրված տոկոսներ	0	0
Ընդամենը	50,263,574	11,076,856

Միջրանկային վարկեր և ավանդներ, այլ		
ՀՀ ԿԲ-ում՝		
- վարկեր և ավանդներ		
- ֆակտորինգ		
- ֆինանսական լիզինգ		
- ռեպո (հետգնման) պալանսագրեր		
- ավոպ		
- այլ		
ՀՀ բանկերում՝		
- վարկեր և ավանդներ	0	0
- ֆակտորինգ		
- ֆինանսական լիզինգ		
- ռեպո (հետգնման) պալանսագրեր	7,537,244	0
- ավոպ	0	0
- ակտիվիզիվներ և բանկային երաշխիքներ		
- այլ		
ԲԲԲ-(Բասա3) և քարծր վարկանիշ ունեցող բանկերում՝		
- վարկեր և ավանդներ	8,587,800	9,291,010
- ֆակտորինգ		
- ֆինանսական լիզինգ		
- ռեպո (հետգնման) պալանսագրեր		

- սվռայ	0	0
- ակրեդիտիվներ և բանկային երաշխիքներ		
- այլ	0	0
ԲԲԲ-(Բաս3)-ից ցածր վարկամիչ ունեցող և վարկամիչ չունեցող բանկերում		
- վարկեր և ավանդներ		
- ֆակտորինգ		
- ֆինանսական լիզինգ		
- ռեպո (հետգնման) պարանազրեր		
- սվռայ	10173	0
- ակրեդիտիվներ և բանկային երաշխիքներ		
- այլ	1,133,676	1,434,717
Հաշվեցրված տոկոսներ	4,195	6,799
Ընդամենը	67,536,662	21,809,382
Բանկերի նկատմամբ պահանջների գծով հնարավոր կորուստների պահուստ (ծանոթ. 7)	-675,265	-218,090
Ջուտ Պահանջներ քանկերի նկատմամբ	66,861,397	21,591,292

Ֆինանսական կազմակերպություններում վարկեր և ավանդներ, այլ պահանջներ		
ՀՀ ֆինանսական կազմակերպություններում	18,549,231	1,980,892
- վարկեր և ավանդներ	11,362,121	1,071,435
- ֆակտորինգ		
- ֆինանսական լիզինգ		
- ռեպո (հետգնման) պարանազրեր	7,187,110	909,457
- սվռայ		
- ակրեդիտիվներ և բանկային երաշխիքներ		
- այլ		
ԲԲԲ-(Բաս3) և քարճր վարկամիչ ունեցող ֆինանսական կազմակերպություններում		
- վարկեր և ավանդներ	0	0
- ֆակտորինգ		
- ֆինանսական լիզինգ		
- ռեպո (հետգնման) պարանազրեր		
- սվռայ		
- ակրեդիտիվներ և բանկային երաշխիքներ		
- այլ		
ԲԲԲ-(Բաս3)-ից ցածր վարկամիչ ունեցող և վարկամիչ չունեցող ֆինանսական կազմակերպություններում	1,110,045	1,013,131
- վարկեր և ավանդներ		
- ֆակտորինգ		
- ֆինանսական լիզինգ		
- ռեպո (հետգնման) պարանազրեր		
- սվռայ		
- ակրեդիտիվներ և բանկային երաշխիքներ		
- այլ	1,110,045	1,013,131
Հաշվեցրված տոկոսներ	40,893	20,574
Ընդամենը	19,700,169	3,014,597
Ֆինանսական կազմակերպությունների նկատմամբ պահանջների գծով հնարավոր կորուստների պահուստ (ծանոթ. 7)	-197,002	-30,260
Ջուտ պահանջներ ֆինանսական կազմակերպությունների նկատմամբ	19,503,167	2,984,337
Ջուտ պահանջներ քանկերի և ֆինանսական կազմակերպությունների նկատմամբ	86,364,564	24,575,629

Ծանոթագրություն 15. «Շահույթ վնասով վերաչափվող իրական արժեքով հաշվառվող ֆինանսական ակտիվներ»

Պետական արժեքքեր	Հարվետու ժամանակաշրջան	Նախորդ ժամանակաշրջան
ՀՀ պետական արժեքքեր, այդ թվում՝		
- գանձապետական պարտատոմսեր	36,878,029	23,252,698
- կենտրոնական բանկի պարտատոմսեր		
- այլ		
ԹԹԲ- (Բաա3) և քարճր վարկանիշ ունեցող երկնեղի պետական արժեքքեր, այդ թվում՝		
- գանձապետական պարտատոմսեր		
- կենտրոնական բանկի պարտատոմսեր		
- այլ		
ԹԹԲ- (Բաա3) -ից ցածր վարկանիշ ունեցող և վարկանիշ չունեցող երկնեղի պետական արժեքքեր		
- գանձապետական պարտատոմսեր		
- կենտրոնական բանկի պարտատոմսեր		
- այլ		
Ընդամենը պետական արժեքքեր	36,878,029	23,252,698

ՀՀ ոչ պետական արժեքքեր	ցուցակված	չցուցակված	ցուցակված	չցուցակված
Ա-/Ա3/ և քարճր վարկանիշ ունեցող թողարկողի				
- երկարաժամկետ պարտրային գործիքներ				
- կարճաժամկետ պարտրային գործիքներ				
- ավանդային հավատագրեր				
- կապիտալի գործիքներ				
- այլ				
Հայաստանի Հանրապետության կենտրոնական				
- երկարաժամկետ պարտրային գործիքներ				
- կարճաժամկետ պարտրային գործիքներ				
- ավանդային հավատագրեր				
- կապիտալի գործիքներ				
- այլ				
ԹԹԲ+/Բաա1/ և ցածր վարկանիշ ունեցող, այլ				
- երկարաժամկետ պարտրային գործիքներ				
- կարճաժամկետ պարտրային գործիքներ				
- ավանդային հավատագրեր				
- կապիտալի գործիքներ				
- այլ				
Ընդամենը ՀՀ ոչ պետական առևտրային նպատակով պահվող արժեքքեր	0	0	0	0

Այլ երկրների ոչ պետական արժեքքեր	ցուցակված	չցուցակված	ցուցակված	չցուցակված
Ա-/Ա3/ և քարճր վարկանիշ ունեցող թողարկողի				
- երկարաժամկետ պարտրային գործիքներ				
- կարճաժամկետ պարտրային գործիքներ				
- ավանդային հավատագրեր				
- կապիտալի գործիքներ				
- այլ				
ԹԹԲ+/Բաա1/ և ցածր վարկանիշ ունեցող, այլ				
- երկարաժամկետ պարտրային գործիքներ				
- կարճաժամկետ պարտրային գործիքներ				
- ավանդային հավատագրեր				
- կապիտալի գործիքներ				
- այլ				

Ընդամենը այլ երկրների ոչ պետական ասուրային նպատակով պահվող արժեթղթեր	0	0	0	0
--	---	---	---	---

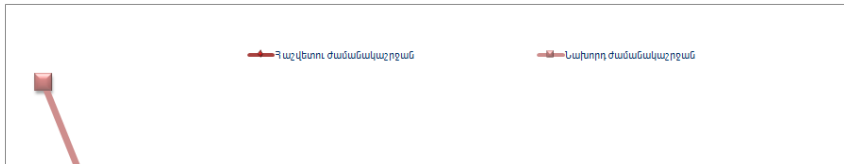
Ընդամենը Շահույթ վնասով վերաչափվող իրական արժեքով հաշվառվող ֆինանսական	36,878,029	23,252,698	0	0
--	------------	------------	---	---

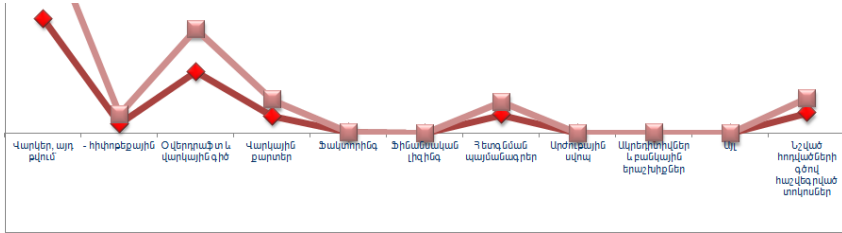
Անուրային նպատակով պահվող այլ ֆինանսական ակտիվներ	Հաշվետու ժամանակաշրջան	Նախորդ ժամանակաշրջան/	Հաշվետու ժամանակաշրջան	Նախորդ ժամանակաշրջան
Վարկեր, ֆակտորինգ, դեբիտորական պարտքեր				
- ԼԼ-ՍՆՅ/ և քարձր վարկանիշ ունեցող				
- ԲԲԲ+/Բաաս 1/ և ցածր վարկանիշ ունեցող, այլ վարկանիշ ունեցող և վարկանիշ չունեցող վարկատուների				
- Հիվորեն				
- Սպառողական վարկեր				
- այլ				
Ածանցյալ գործիքներ	0		0	
- ֆուչուս				
- Ֆորվարդ				
- օպցիոն				
- սվոպ				
- այլ				
Ընդամենը				

Ընդամենը Շահույթ վնասով վերաչափվող իրական արժեքով հաշվառվող ֆինանսական ակտիվներ	36,878,029	23,252,698	0	0
---	------------	------------	---	---

Շանթազրույթում 16. «Հանախորդների տրված ամորտիզացված արժեքով հաշվառվող վարկեր և փոխառություններ»

Տրված վարկեր և այլ փոխառություններ	Հաշվետու ժամանակաշրջան	Նախորդ ժամանակաշրջան
Վարկեր, այլ թվում՝	292,680,991	223,511,127
- ՀՀ կառավարությանը		
- տեղական ինքնակառավարման մարմիններին		
- հիվորերային	12,412,940	11,333,671
Օվերդրաֆտ և վարկային ցիծ	135,587,407	132,864,129
Վարկային քարտեր	28,859,833	25,039,910
Ֆակտորինգ	2,198,784	1,515,202
Ֆինանսական լիզինգ	-	-
Հեռցմման պայմանագրեր	21,701,980	22,252,849
Արժուրային սվոպ	-	-
Արժուրայիններ և քանկային երաշխիքներ	498,948	509,863
Այլ	-	-
Նշված հոդվածների գծով հաշվեցրված տոկոսներ	51,505,476	40,811,194
Ընդամենը վարկեր	533,033,419	446,504,274
Հանախորդների տրված ամորտիզացված արժեքով հաշվառվող վարկեր և փոխառություններ (Շանթ. 7)	-9,893,544	-8,355,259
Ընդամենը զուտ վարկեր	523,139,875	438,149,015





Հաշվետու ժամանակաշրջանի վերջի դրությամբ Հանախորդների տրված ամորտիզացված արժեքով հաշվառվող աշխատող և յաշխատող վարկեր և փոխառությունների կառուցվածքը.

Հանախորդների տրված ամորտիզացված արժեքով հաշվառվող աշխատող վարկեր և փոխառությունների կառուցվածքը	Հաշվետու ժամանակաշրջան	Նախորդ ժամանակաշրջան
Աշխատող վարկեր և փոխառություններ գումար քանակ	516,300,701	433,333,643
	62,358	55,557
Չաշխատող վարկեր և փոխառություններ, այդ թվում	16,732,718	13,170,631
	2212	1858
- ժամկետանց գումար	9,359,120	6,311,113
	1533	1356
Ընդամենը վարկեր գումար	533,033,419	446,504,274
	64,570	57,415
Հանախորդների տրված ամորտիզացված արժեքով հաշվառվող վարկեր և փոխառություններ (ծանոթ. 7)	-9,893,544	-8,355,259
Ընդամենը զուտ վարկեր	523,139,875	438,149,015

Հանախորդների տրված ամորտիզացված արժեքով հաշվառվող վարկեր և փոխառությունների վերլուծությունը ըստ հաճախորդների հետևյալ ախյների.

Հանախորդների տրված ամորտիզացված արժեքով հաշվառվող վարկեր և փոխառությունների վերլուծությունը ըստ հաճախորդների	Հաշվետու ժամանակաշրջան	Նախորդ ժամանակաշրջան
Պետական ձեռնարկություններ	38,434,830	34,619,588
Մասնավոր ձեռնարկություններ, այդ թվում՝	362,157,856	308,695,021
- խաչոր ձեռնարկություններ	183,433,213	158,532,320
- փոքր և միջին ձեռնարկություններ	178,724,643	150,162,701
Ֆիզիկական անձիք, այդ թվում՝	78,003,616	60,542,257
- սպառողական վարկեր	34,636,448	18,404,021
- փվորերային վարկեր	12,412,940	11,314,911
- վարկային քարտեր	29,808,337	29,677,299
Սննհատ ձեռնարկատերեր	2,931,641	1,836,214
Հաշվեզրված տոկոսներ	51,505,476	40,811,194
Ընդամենը վարկեր և փոխառություններ	533,033,419	446,504,274

Հանախորդներին տրված ամորտիզացված արժեքով հաշվառվող վարկեր և փոխառություններ	(9,893,544)	(8,355,259)
---	-------------	-------------

Ընդամենը ամորտիզացված արժեքով հաշվառվող գույք վարկեր և փոխառություններ	523,139,875	438,149,015
---	--------------------	--------------------

ա) խոշոր վարկատուներին և նրանց հետ փոխկապակցված անձանց տրամադրված վարկերի ընդհանուր գումարը 31.12.2018թ – 172,032,614 հազ.դրամ, 30.09.2019թ – 213,652,947 հազ.դրամ

բ) տեսակարար կշիռը ընդհանուր վարկային պորտֆելում 31.12.2018թ -39.80 %, 30.09.2019թ -40.43 %

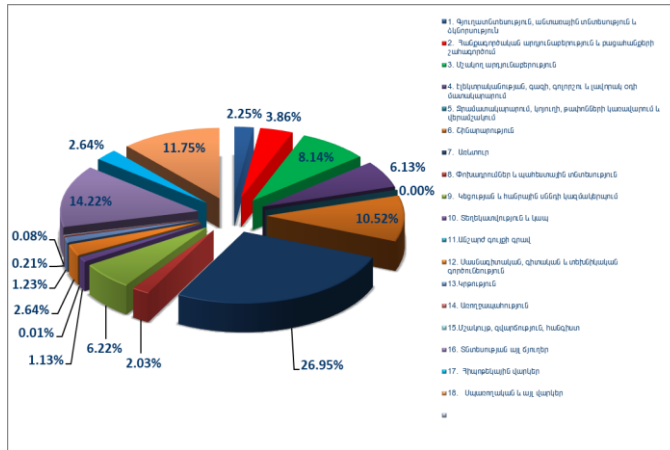
գ) տոկոսային հարաբերակցությունը կապիտալի նկատմամբ 31.12.2018թ – 498.77 %, 30.09.2019թ – 466.66 % :

Վարկային պորտֆելի վերլուծությունը ըստ վարկատուների շահմանի.	Հաշվետու ժամանակաշրջան	Նախորդ ժամանակաշրջան
Պետական ձեռնարկություններ	7	6
Մասնավոր ձեռնարկություններ	449	367
Ֆիզիկական անձիք	48,933	44,846
Անհատ ձեռնարկատերեր	339	130
Ընդամենը	49,728	45,349

Վարկային պորտֆելի (առանց հաշվի առնելու հնարավոր կորուստների պահուստի գումարը) վերլուծությունը ըստ վարկավորման ոլորտների.

31.12.18

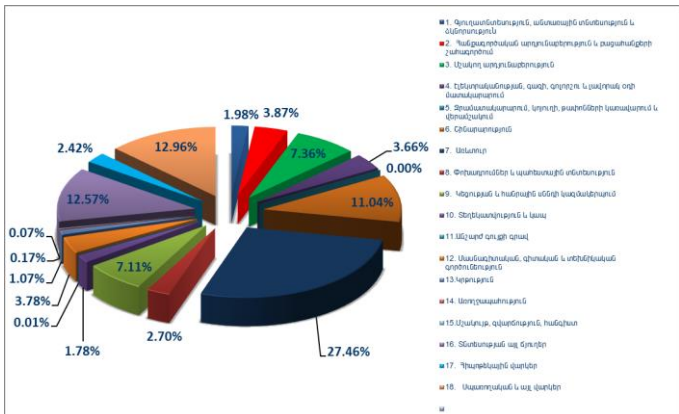
Հանախորդներին տրված ամորտիզացված արժեքով հաշվառվող վարկեր և փոխառությունների վերլուծությունը ըստ վարկավորման ոլորտների	Գումար	Տոկոսային հարաբերությունը
1. Գյուղատնտեսություն, անտառային տնտեսություն և ձկնորսություն	10,057,215	2.25
2. Հանրագործական արդյունաբերություն և քաղաքացիական շահագործում	17,237,292	3.86
3. Մշակող արդյունաբերություն	36,326,633	8.14
4. Էլեկտրականության, գազի, ջրային և լավորակ օդի մատակարարում	27,352,130	6.13
5. Ջրամատակարարում, կոյուղի, բափոնների կառավարում և մեծածախ կառավարում	11,696	0.00
6. Հինարարություն	46,961,260	10.52
7. Առևտուր	120,319,044	26.95
8. Փոխադրումներ և պահեստային տնտեսություն	9,070,790	2.03
9. Կեցության և հանրային սննդի կազմակերպում	27,767,754	6.22
10. Տեղեկատվություն և կապ	5,038,682	1.13
11.Անշարժ գույքի գրավ	34,161	0.01
12. Մասնագիտական, գիտական և տեխնիկական գործունեություն	11,800,785	2.64
13.Կրթություն	5,469,996	1.23
14. Առողջապահություն	958,668	0.21
15.Մշակույթ, զվարճություն, հանգիստ	377,558	0.08
16. Տնտեսության այլ ճյուղեր	63,479,535	14.22



17. Հիպոթեկային վարկեր	11,768,956	2.64
18. Սպառողական և այլ վարկեր	52,472,119	11.75
Ընդամենը	446,504,274	100

30.09.19

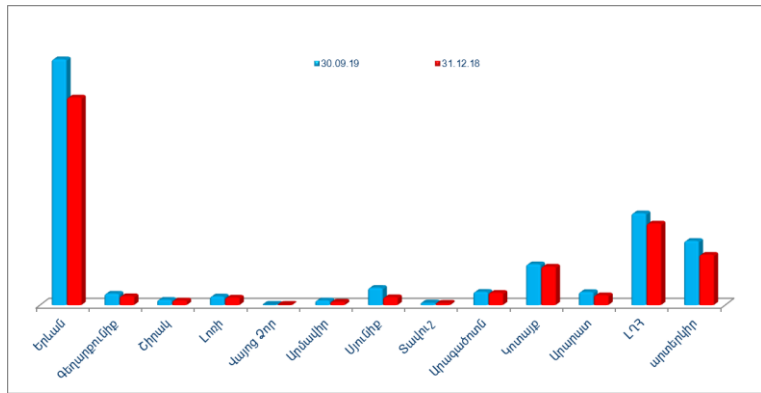
Հանախորդների և տրված ամորտիզացված արժեքով հաշվառվող վարկեր և փոխառությունների վերլուծությունն ըստ վարկավորման ոլորտների	Գումար	Տոկոսային հարաբերությունը
1. Գյուղատնտեսություն, անտառային տնտեսություն և ձկնորսություն	10,553,692	1.98
2. Հանրագործական արդյունաբերություն և րազահանքի շահագործում	20,602,272	3.87
3. Մշակող արդյունաբերություն	39,243,395	7.36
4. Էլեկտրակառուցում, գազի, գոլորշու և լավորակ օդի մատակարարում	19,496,739	3.66
5. Տրանսպորտ, կոյուղի, բափոնների կառավարում և վերանայում	10,845	0.00
6. Ընկալություն	58,827,424	11.04
7. Առևտուր	146,376,994	27.46
8. Փոխադրումներ և պահեստային տնտեսություն	14,367,074	2.70
9. Կեցության և հանրային սննդի կազմակերպում	37,911,330	7.11
10. Տեղեկատվություն և կապ	9,463,104	1.78
11. Անշարժ գույքի գրավ	39,796	0.01
12. Մասնագիտական, գիտական և տեխնիկական գործունեություն	20,161,519	3.78
13. Կրթություն	5,718,875	1.07
14. Առողջապահություն	904,716	0.17
15. Մշակույթ, զվարճություն, հանգիստ	360,693	0.07
16. Տնտեսության այլ ճյուղեր	67,020,024	12.57
17. Հիպոթեկային վարկեր	12,887,670	2.42
18. Սպառողական և այլ վարկեր	69,087,257	12.96
Ընդամենը	533,033,419	100



Հաճախորդների ռեզիդենտության առումով վարկային պորտֆելի վերլուծությունը ունի հետևյալ տեսքը.

Հաճախորդների ռեզիդենտության առումով վարկային պորտֆելի վերլուծությունը	Հաշվետու ժամանակաշրջան	Տոկոսային հարաբերությունը	Նախորդ ժամանակաշրջան	Տոկոսային հարաբերությունը
ՀՀ ռեզիդենտներ	458,469,133	87.64	387,399,749	88.42
Ոչ ռեզիդենտներ	64,670,742	12.36	50,749,266	11.58
Ընդամենը	523,139,875	100	438,149,015	100

ՄԱՐԶ	30.09.19		31.12.18	
	քանակ	գումար	քանակ	գումար
Երևան	17471	247,629,344	14857	209,129,313
Գեղարքունիք	8753	11,536,323	8114	9,021,321
Շիրակ	7126	5,403,622	6338	4,715,273
Լոռի	3327	8,751,348	2858	7,595,147
Վայոց Ձոր	212	480,833	197	382,571
Արմավիր	2093	4,735,022	1804	3,232,881
Սյունիք	2904	17,374,302	2197	8,003,761
Տավուշ	907	2,384,990	805	2,011,073
Արագածոտն	5513	13,376,028	5524	12,407,306
Գոտալք	4203	41,136,066	3706	38,767,630
Արարատ	5539	13,200,219	5236	9,914,525
ԼՂՀ	6457	92,461,036	5726	82,218,948
արտերկիր	65	64,670,742	53	50,749,266
ԸՆԴԱՄԵՆԸ	64,570	523,139,875	57,415	438,149,015



Շանրոպագրություն 17. «Իրական արժեքով՝ այլ համապարփակ ֆինանսական արդյունքի միջոցով չափվող ֆինանսական ակտիվներ»

Պետական արժեթղթեր	Հաշվետու ժամանակաշրջան	Նախորդ ժամանակաշրջան
ՀՀ պետական պարտատոմսեր	3,012,173	10,684,163
- զանձապետական պարտատոմսեր	3,012,173	10,684,163
- կենտրոնական բանկի պարտատոմսեր		
- մուրհակ		
ԲԲԲ-/Բաա3/ և քարճր վարկանիշ ունեցող երկների պետական արժեթղթեր		
- զանձապետական պարտատոմսեր		
- կենտրոնական բանկի պարտատոմսեր		
- այլ		
ԲԲԲ+/Բա1/ և ցածր վարկանիշ ունեցող, վարկանիշ չունեցող երկների պետական արժեթղթեր		
- զանձապետական պարտատոմսեր		
- կենտրոնական բանկի պարտատոմսեր		
- այլ		
Հնարավոր կորուստների պահուստ մուրհակների Ընդամենը պետական արժեթղթեր	3,012,173	10,684,163

ՀՀ ոչ պետական արժեթղթեր	Հաշվետու ժամանակաշրջան	Նախորդ ժամանակաշրջան
Ա-/Ա3/ և քարճր վարկանիշ ունեցող թողարկողի		
- երկարաժամկետ պարտրալին գործիքներ		
- կարճաժամկետ պարտրալին գործիքներ		
- ավանդալին հավատազրեեր		
- կապիտալի գործիքներ		
- այլ		
Հայաստանի Հանրապետության կենտրոնական բանկի կողմից «Գ -» և քարճր վարկանիշ ստացած թողարկողի		
- երկարաժամկետ պարտրալին գործիքներ		
- կարճաժամկետ պարտրալին գործիքներ		
- ավանդալին հավատազրեեր		
- կապիտալի գործիքներ		
- այլ		
ԲԲԲ+/Բաա1/ և ցածր վարկանիշ ունեցող, այլ վարկանիշ ունեցող և վարկանիշ չունեցող թողարկողի		
- երկարաժամկետ պարտրալին գործիքներ	2,302,844	1,872,284
- կարճաժամկետ պարտրալին գործիքներ		
- ավանդալին հավատազրեեր		
- կապիտալի գործիքներ		
- այլ		
Ընդամենը ՀՀ ոչ պետական արժեթղթեր	2,302,844	1,872,284

Այլ երկրների ոչ պետական արժեթղթեր	Հաշվետու ժամանակաշրջան	Նախորդ ժամանակաշրջան
Ա-/Ա3/ և քարճր վարկանիշ ունեցող թողարկողի		
- երկարաժամկետ պարտրալին գործիքներ		
- կարճաժամկետ պարտրալին գործիքներ		
- ավանդալին հավատազրեեր		
- կապիտալի գործիքներ		
- այլ		
ԲԲԲ+/Բաա1/ և ցածր վարկանիշ ունեցող, այլ վարկանիշ ունեցող և վարկանիշ չունեցող թողարկողի		
- երկարաժամկետ պարտրալին գործիքներ		
- կարճաժամկետ պարտրալին գործիքներ		
- ավանդալին հավատազրեեր		
- կապիտալի գործիքներ		
- այլ		

Ընդամենը այլ երկրների ոչ պետական արժեթղթեր | 0 | 0 |

Ընդամենը Իրական արժեքով՝ այլ համապարփակ ֆինանսական արդյունքի միջոցով չափվող ֆինանսական ակտիվներ	5,315,017	12,556,447
--	------------------	-------------------

Իրական արժեքով՝ այլ համապարփակ ֆինանսական արդյունքի միջոցով չափվող այլ ֆինանսական ակտիվներ		
վարկեր, ֆակտորինգ, դեբիտորական պարտքեր		
- Ա/-ԱՅ/ և բարձր վարկանիշ ունեցող		
-ԲԲԲ+/-Բսաա 1/ և ցածր վարկանիշ ունեցող, այլ վարկանիշ ունեցող և վարկանիշ չունեցող		
- Հիվորքեկ		
- Ապառողական վարկեր		
- Այլ		
Ընդամենը	0	0

Ընդամենը Իրական արժեքով՝ այլ համապարփակ ֆինանսական արդյունքի միջոցով չափվող ֆինանսական ակտիվներ	5,315,017	12,556,447
--	------------------	-------------------

Այլ աստաց բաժանարարական վստայություն

Հաշվետու ժամանակաշրջան

Անձի անվանումը	Հիմնական գործունեությունը	Գրանցման երկիրը	Ներդրման ամսաթիվը	Ներդրումը (հազ. դրամ)	Բաժնեմասը
1. Արմենիան Քարդ ՓԲԸ	վճարահաշվարկային ծառայություններ	ՀՀ	20.10.06	12143	2.00
2.ԱԶՐԱ Քրեդիտ Ռեփորթինգ ՓԲԸ	վճարահաշվարկային ծառայություններ	ՀՀ	22.11.07	19845	4.0003
3. ՍՎԻՖՏ	վճարահաշվարկային ծառայություններ	Բելգիա	23.04.12	17472	0.00005
Ընդամենը				49,460	6
այլ անձանց ըստ ներդրման կապիտալում իրականացված ներդրումների արժեզրկում (իննարավոր կորուստների պահուստ) (ծանոթ. 7)				0	
Ընդամենը				49,460	

Նախորդ ժամանակաշրջան

Անձի անվանումը	Հիմնական գործունեությունը	Գրանցման երկիրը	Ներդրման ամսաթիվը	Ներդրումը (հազ. դրամ)	Բաժնեմասը
1. Արմենիան Քարդ ՓԲԸ	վճարահաշվարկային ծառայություններ	ՀՀ	20.10.06	12143	2.00
2.ԱԶՐԱ Քրեդիտ Ռեփորթինգ ՓԲԸ	վճարահաշվարկային ծառայություններ	ՀՀ	22.11.07	19845	4.0003
3. ՍՎԻՖՏ	վճարահաշվարկային ծառայություններ	Բելգիա	23.04.12	17673	0.00005
Ընդամենը				49,661	6
այլ անձանց ըստ ներդրման կապիտալում իրականացված ներդրումների արժեզրկում (իննարավոր կորուստների պահուստ) (ծանոթ. 7)				-421	

Ընդամենը				49,240	
----------	--	--	--	--------	--

	Հաշվետու ժամանակաշրջան	Նախորդ ժամանակաշրջան
Ընդամենը վաճառքի հատար մատչելի ֆինանսական ակտիվներ և այլ անճանց քաժնեփոխակազմ կապիտալում իրականացված ներդրումները	5,364,477	12,605,687

Ծանոթագրություն 18. «Լնորտիվացված արժեքով հաշվառվող այլ ֆինանսական ակտիվներ»

Պետական արժեքրժեր	Հաշվետու ժամանակաշրջան	Նախորդ ժամանակաշրջան
ՀՀ պետական պարտատոմսեր, այդ թվում՝		
- գանձապետական պարտատոմսեր		
- կենտրոնական բանկի պարտատոմսեր		
- այլ		
ԲԲԲ-/Բաա3/ և քարճր վարկանիշ ունեցող նրկաների պետական արժեքրժեր, այդ թվում՝		
- գանձապետական պարտատոմսեր		
- կենտրոնական բանկի պարտատոմսեր		
- այլ		
ԲԲ+/Բա1/ և ցածր վարկանիշ ունեցող, ինչպես նաև վարկանիշ չունեցող նրկաների պետական		
- գանձապետական պարտատոմսեր		
- կենտրոնական բանկի պարտատոմսեր		
- այլ		
Հաշվեգրված տոկոսներ		
Ընդամենը պետական արժեքրժեր		

ՀՀ ոչ պետական արժեքրժեր	ցուցակված	չցուցակված	ցուցակված	չցուցակված
Ա-/Ա3/ և քարճր վարկանիշ ունեցող թողարկողի, այդ թվում՝				
- նրկարաժամկետ պարտրալին գորժիրներ				
- կարճաժամկետ պարտրալին գորժիրներ				
- ավանդալին հավատագրեր				
- այլ				
Հայաստանի Հանրապետության կենտրոնական բանկի կողմից «Գ -» և քարճր վարկանիշ ստացած թողարկողի, այդ թվում՝	0	0	0	0
- նրկարաժամկետ պարտրալին գորժիրներ				
- կարճաժամկետ պարտրալին գորժիրներ				
- ավանդալին հավատագրեր				
- այլ			0	
ԲԲԲ+/Բաա1/ և ցածր վարկանիշ ունեցող, այլ վարկանիշ ունեցող և վարկանիշ չունեցող թողարկողի, այդ թվում՝				
- նրկարաժամկետ պարտրալին գորժիրներ				
- կարճաժամկետ պարտրալին գորժիրներ				
- ավանդալին հավատագրեր				
- այլ				
Հաշվեգրված տոկոսներ				
Ընդամենը	-	-	-	-

հաշվետու ժամանակաշրջանի վերջում	8,579,986	1,086,842	169,212	1,819,932	8,804	795,909	304,750	12,765,435
նախորդ հաշվետու ժամանակաշրջանի վերջում	9,073,006	1,148,862	120,048	1,687,640	-	-	286,574	12,316,130

* Գործառնական վարձակալության գծով հիմնական միջոցները հաշվարկվել են համաձայն ՄՖՆ<Ս16-ի

Ոչ նյութական ակտիվներ

	Համակարգչային ծրագրեր	Լիցենզիաներ և վատահագրեր	Հեղինակային իրավունքներ	Այլ ոչ նյութական ակտիվներ	Ոչ նյութական ակտիվ գծով կապ. ներդ.	Ընդամենը
Սկզբնական արժեք						
Մնացորդ նախորդ ժամանակաշրջանի սկզբում	269,024	2,770,173	-	135,806	4,847	3,179,850
Ավելացում	-	172,514	-	-	-	172,514
Օտարում	-	-	-	-	-	-
Վերագնահատում	-	-	-	-	-	-
Արժեզրկում	-	-	-	-	-	-
Գույք գրում	-	95,794	-	-	-	95,794
Մնացորդ նախորդ ժամանակաշրջանի վերջում	269,024	2,846,893	-	135,806	4,847	3,256,570
Ավելացում	-	64,309	-	4,613	-	68,922
Օտարում	-	-	-	-	-	-
Վերագնահատում*	-	-	-	-	-	-
Արժեզրկում	-	-	-	-	-	-
Գույք գրում	-	5,735	-	-	-	5,735
Մնացորդ հաշվետու ժամանակաշրջանի վերջում	269,024	2,905,467	-	140,419	4,847	3,319,757
Կուտակված մաշվածություն						
Մնացորդ նախորդ ժամանակաշրջանի սկզբում	41,832	426,289	-	9,130	-	477,251
Ավելացում	57,189	298,492	-	16,577	-	372,258
Օտարում	-	-	-	-	-	-
Գույք գրում	-	95,444	-	-	-	95,444
Արժեզրկում	-	-	-	-	-	-
Մնացորդ նախորդ ժամանակաշրջանի վերջում	99,021	629,337	-	25,707	-	754,065
Ավելացում	14,314	242,639	-	12,563	-	269,516
Օտարում	-	-	-	-	-	-
Գույք գրում	-	5,735	-	-	-	5,735
Արժեզրկում	-	-	-	-	-	-
Մնացորդ հաշվետու ժամանակաշրջանի վերջում	113,335	866,241	-	38,270	-	1,017,846
Ձուտ հաշվեկշռային արժեք						
Հաշվետու ժամանակաշրջանի վերջում	155,689	2,039,226	-	102,149	4,847	2,301,911
Նախորդ հաշվետու ժամանակաշրջանի վերջում	170,003	2,217,556	-	110,099	4,847	2,502,505

Ծանոթագրություն 21. «Հետաձգված հարկային ակտիվներ»

Հետաձգված հարկային ակտիվների շարժը	Հաշվետու ժամանակաշրջան	Նախորդ ժամանակաշրջան
Մնացորդը ժամանակաշրջանի սկզբում		0
Ավելացում		
Նվազում		0
Մնացորդը ժամանակաշրջանի վերջում	-	-

Ծանոթագրություն 22. «Այլ ակտիվներ»

Բանկային գործառնությունների գծով ստացվելիք գումարներ	Հաշվետու ժամանակաշրջան	Նախորդ ժամանակաշրջան
Ստացվելիք շահարժիմներ		
Հավատարմագրային կտուավարման գործառնությունների գծով ստացվելիք գումարներ		
Այլ գործառնություններից ստացվելիք գումարներ	2,490,304	1,639,221
Ընդամենը	2,490,304	1,639,221
Բանկային գործառնությունների գծով հնարավոր կորուստների պահուստ (ձանոթ. 7)	-32,792	-16,392

«Բանկային գործառնությունների գծով ստացվելիք գուտ գումարներ	2,457,512	1,622,829
--	-----------	-----------

Դեբիտորական պարտքեր և կանխավճարներ	Նախորդ ժամանակաշրջան	Նախորդ ժամանակաշրջան
Դեբիտորական պարտքեր բյուջեի գծով	70	28
Դեբիտորական պարտքեր մատակարարների գծով		
Կանխավճարներ աշխատակիցներին	7,206	0
Կանխավճարներ մատակարարներին	892,007	1,024,632
Կանխավճարներ և գերավճարներ բյուջեի և պարտադիր սոցիալական ապահովագրության վճարների գծով	587,014	0
Այլ դեբիտորական պարտքեր և կանխավճարներ	6,304,896	6,613,856
Ընդամենը	7,791,193	7,638,516
Այլ ակտիվների գծով հնարավոր կորուստների պահուստ (ծանոթ. 7)	-449,537	-462,063
Ընդամենը	7,341,656	7,176,453
Այլ ակտիվներ		
Պահեստ	277,222	318,529
Բռնագանձված գրավ	3,705,201	3,566,477
Ապագա ժամանակաշրջանի ծախսեր	19,093	17,583
Այլ ակտիվներ	109,551	153,167
Այլ ակտիվների գծով հնարավոր կորուստների պահուստ (ծանոթ. 7)	-1,282	-1,703
Ընդամենը	4,109,785	4,054,053
Ընդամենը այլ ակտիվներ	13,908,953	12,853,335

Ծանոթագրություն 23. «Պարտավորություններ քանկերի և այլ ֆինանսական կազմակերպությունների նկատմամբ»

Ընթացիկ հաշիվներ	Հաշվետու	Նախորդ ժամանակաշրջան
ՀՀ բանկերի	240,245	65,463
ԵԵԵԿ-ԵԵԵԿ և քարճր վարկանիշ ունեցող բանկերի	0	0
ԵԵԵԿ-ԵԵԵԿ-ից ցածր վարկանիշ ունեցող և վարկանիշ չունեցող բանկերի	1,079	182
Հաշվեգրված տոկոսներ		
Ընդամենը	241,324	65,645
Միջբանկային վարկեր և ավանդներ, այլ		
ՀՀ Կենտրոնական բանկ		
- վարկեր *	18,397,545	18,745,465
- ռեսյր (հետգնման) պալմանագրեր	37,999,952	30,999,986
- ավուպ		
- այլ		
ՀՀ բանկեր		
- վարկեր և ավանդներ	0	0
- ֆինանսական լիզինգ		
- ռեսյր (հետգնման) պալմանագրեր	1,005,003	0
- ավուպ	0	0
- այլ	10	1,511,699
ԵԵԵԿ-ԵԵԵԿ և քարճր վարկանիշ ունեցող բանկեր		
- վարկեր և ավանդներ		
- ֆինանսական լիզինգ		
- ռեսյր (հետգնման) պալմանագրեր		
- ավուպ		
- այլ		
ԵԵԵԿ-ԵԵԵԿ-ից ցածր վարկանիշ ունեցող և վարկանիշ չունեցող բանկեր		
- վարկեր և ավանդներ	9,519,396	7,739,985

- ֆինանսական լիզինգ		
- ռեպո (հետգնման) պաշտանագրեր		
- սվոպ	0	0
- ալյ	1,753,969	414
Հաշվեդրված տոկոսներ	592,745	397,939
Ընդամենը	69,268,620	59,395,488
Ֆինանսական կազմակերպություններ		
- բնրացիկ հաշիվներ	5,396,502	3,670,404
- վարկեր և ավանդներ	23,135,184	24,471,344
- ռեպո (հետգնման) պաշտանագրեր		
- սվոպ		
- ալյ	17,398	2,822
Հաշվեդրված տոկոսներ	200,210	566,391
Ընդամենը	28,749,294	28,710,961
Ընդամենը պարտավորություններ քանկերի և ֆինանսական կազմակերպությունների	98,259,238	88,172,094

30.09.2019թ. դրությամբ ՀՀ կենտրոնական բանկից ստացված վարկերում ներառված են մաս միջազգային ծրագրերով իրականացվող վարկավորման գումարները-18.397.545 հազ.դրամ և դրանց գծով հաշվեդրված տոկոսների գումարները – 554.781 հազ.դրամ

Ծանոթագրություն 24. «Պարտավորություններ համախորհրդների նկատմամբ»

ՀՀ կառավարության և տեղական ինքնակառավարման մարմինների նկատմամբ	Հաշվետու ժամանակաշրջան	Նախորդ ժամանակաշրջան
Ընթացիկ հաշիվներ	668,195	220,497
Ժամկետային ավանդներ		
Վարկեր	285,147	362,052
Ռեպո (հետգնման) պայմանագրեր		
Սվոպ		
Ալյ	68,657	53,837
Հաշվարկված տոկոսներ	799	1,205
Ընդամենը	1,022,798	637,591
ՀՀ ռեզիդենտ իրավաբանական անձանց,		
Ընթացիկ հաշիվներ	43,411,270	64,991,642
Ժամկետային ավանդներ	52,049,254	32,161,984
Ռեպո (հետգնման) պայմանագրեր	0	0
Սվոպ	0	8,940
Ալյ	5,767,699	4,673,346
Հաշվարկված տոկոսներ	539,946	345,497
Ընդամենը	101,768,169	102,181,409
Ոչ ռեզիդենտ իրավաբանական անձանց,		
Ընթացիկ հաշիվներ	132,436,520	61,788,635
Ժամկետային ավանդներ	962,441	927,312
Ռեպո (հետգնման) պայմանագրեր		
Սվոպ		
Ալյ	1,159,749	250,804
Հաշվարկված տոկոսներ	6,891	2,138
Ընդամենը	134,565,601	62,968,889
ՀՀ ռեզիդենտ անհատ ձեռնարկատերերի		
Ընթացիկ հաշիվներ	357,979	416,186
Ժամկետային ավանդներ		
Ռեպո (հետգնման) պայմանագրեր		
Սվոպ		
Ալյ		
Հաշվարկված տոկոսներ		
Ընդամենը	357,979	416,186
Ոչ ռեզիդենտ անհատ ձեռնարկատերերի		
Ընթացիկ հաշիվներ	56	127
Ժամկետային ավանդներ		

Ռեպր (հետգնման) պայմանագրեր		
Սվոպ		
Այլ		
Հաշվարկված տոկոսներ		
Ընդամենը	56	127
ՀՀ ռեզիդենտ ֆիզիկական անձանց նկատմամբ		
Ընթացիկ հաշիվներ	23,555,893	22,525,210
Ժամկետային ավանդներ	265,317,300	253,823,373
Ռեպր (հետգնման) պայմանագրեր		
Սվոպ		
Այլ	164,085	163,044
Հաշվարկված տոկոսներ	5,885,973	3,960,720
Ընդամենը	294,923,251	280,472,347
Ոչ ռեզիդենտ ֆիզիկական անձանց նկատմամբ		
Ընթացիկ հաշիվներ	35,733,165	15,726,826
Ժամկետային ավանդներ	12,189,655	11,362,067
Ռեպր (հետգնման) պայմանագրեր		
Սվոպ		
Այլ	0	0
Հաշվարկված տոկոսներ	270,353	141,888
Ընդամենը	48,193,173	27,230,781

Ընդամենը պարտավորություններ հաճախորդների նկատմամբ	580,831,027	473,907,330
--	--------------------	--------------------

Պարտավորությունների պահովման միջոց հանդիսացող գումարների չափը կազմել է 30.09.2019թ – 16,458,240 հազ.դրամ, 31.12.2018թ- 29,974,151 հազ.դրամ ;
2.Կառավարության նկատմամբ ժամկետային պարտավորություններում ներառված են միջազգային ֆինանսական կազմակերպություններից ԳՏՏԶ ծրագրի շրջանակներում և Հազարամյակի մարտահրավեր հիմնադրամի ծրագրի շրջանակներում ներգրավված գումարներ – 285.147 հազ.դրամ, հաշվարկված տոկոս - 799 հազ.դրամ :

Քանկի ավանդատուների/ժամկետային ավանդներ/ կառուցվածքը ըստ հաճախորդների քանակի հետևյալն է

	Հաշվետու ժամանակաշրջան	Նախորդ ժամանակաշրջան
ՀՀ ռեզիդենտ իրավաբանական անձինր	100	92
Ոչ ռեզիդենտ իրավաբանական անձինր	5	3
ՀՀ ռեզիդենտ ֆիզիկական անձինր	24,461	22,264
Ոչ ռեզիդենտ ֆիզիկական անձինր	397	319
Ընդամենը	24,963	22,678

Ծանոթագրություն 25. «Քանկի կողմից թողարկված արժեթղթեր»

Քանկի կողմից թողարկված արժեթղթեր	Հաշվետու ժամանակաշրջան	Նախորդ ժամանակաշրջան
Տոկոսային Արժեթղթեր	10,688,244	11,462,171
Ընդամենը	10,688,244	11,462,171

Ծանոթագրություն 26. «Ծահույթ/վնասով վերաչափվող իրական արժեքով հաշվառվող պարտավորություն»

Ծահույթ/վնասով վերաչափվող իրական արժեքով հաշվառվող պարտավորություն	Հաշվետու ժամանակաշրջան	Նախորդ ժամանակաշրջան
Առևտրային նպատակներով պահվող ածանցյալ		
Ֆյուչուս		
Ֆորվարդ		
Օպցիոն		
Ավոպ		

Այլ		
Հեջավորման ամանցյալ գործիքներ		
Այլ	36,878,029	23,252,698
Ընդամենը	36,878,029	23,252,698

Ծանոթագրություն 27. «Վճարվելիք գումարներ»

Վճարվելիք գումարներ	Հաշվետու ժամանակաշրջան	Նախորդ ժամանակաշրջան
Շահարաժիններ		
Հավատարմագրային կառավարման		
Ավանդների ապահովագրության գծով	303,581	179,934
Այլ		
Ընդամենը	303,581	179,934

Ծանոթագրություն 28. «Հետաձգված հարկային պարտավորություններ»

Հետաձգված հարկային պարտավորությունների շարժը	Հաշվետու ժամանակաշրջան	Նախորդ ժամանակաշրջան
Մնացորդը ժամանակաշրջանի սկզբում	749,180	627,829
Ավելացում		121,351
Նվազում		
Մնացորդը ժամանակաշրջանի վերջում	749,180	749,180

Ծանոթագրություն 29. «Այլ պարտավորություններ»

Այլ պարտավորություններ	Հաշվետու ժամանակաշրջան	Նախորդ ժամանակաշրջան
Հաշվարկային պարտավորություններ չեկերով և այլ վճարային փաստաթղթերով	0	0
Հաշվարկային պարտավորություններ ակրեդիտիվների գծով		
Այլ հաշվարկներ գծով		
Կրեդիտորական պարտքեր բյուջեի գծով		
- շահութահարկի գծով	1,043,642	419,282
- ԱԱՀ-ի գծով	3,252	14,731
- այլ հարկերի ու տուրքերի գծով	285,227	368,338
- սոցիալական ապահովագրության	0	0
վճարումների գծով		
Պարտավորություններ աշխատակիցների նկատմամբ աշխատավարձի գծով	345,359	339,657
Կրեդիտորական պարտքեր մատակարարների նկատմամբ	118,143	138,008
Կրեդիտորական պարտքեր կամոնսթրական կապիտալի համարման գծով		
Այլ պարտավորություններ	769,969	850
Մնացորդը ժամանակաշրջանի վերջում	2,565,592	1,280,866

Ծանոթագրություն 30. «Կանոնադրական կապիտալ»

- ա) բանկի գրանցված և ամբողջությամբ վճարված բաժնետիրական կապիտալ – 40.010.409 հազ.դրամ,
- բ) բանկի բոլոր կաճ և տեղաբաշխված սովորական բաժնետոմսերի բանակը- 51.040 հատ, անվանական արժեքը –783.903 դրամ
- գ) հաշվետու ժամանակաշրջանի վերջի դրությամբ բանկի մասնակիցներն են՝

Նշանակից մասնակցի անունը/անվանումը	Բանկում ունեցած մասնակցության գումարը	Բանկում ունեցած մասնակցության չափը տոկոսային հարաբերությամբ	Մասնակցի գործունեության տեսակը (ըրավաբանական անվանումը համար)
ԳՐԻԳՈՐՅԱՆՅ ՎԻՏԱԼԻ ՍԱՐԳՍԻ	38,009,889	95	Ֆիզիկական անձ

ՄԻՔԱՅԵԼՅԱՆ ԱՐՄԵՆ ՍԵՅՐԱՆԻ	2,000,520	5	ֆիզիկական անձ
	40,010,409		

Ծանոթագրություն 32. «Վերագնահատման և վերաչափման պահուստներ, կապիտալի այլ տարրեր»

«Վերագնահատման և վերաչափման պահուստներ»

Այս ծանոթագրության տարրերն են՝

Վերագնահատման պահուստներ	Հաշվետու ժամանակաշրջան	Նախորդ ժամանակաշրջան
Վաճառքի համար նախատեսված ներդրումների վերագնահատումից առաջացած շիբացված	21,553	2,189,352
Հիմնական միջոցների վերագնահատման պահուստ	471,422	471,422
Այլ պահուստներ		
Ընդամենը վերագնահատման պահուստներ	492,975	2,660,774

«Մեխանական կապիտալի այլ տարրեր»

Պահուստներ

Այլ պահուստներ	Հաշվետու ժամանակաշրջան	Նախորդ ժամանակաշրջան
Գլխավոր պահուստ		
Սկզբնական մնացորդ	755,177	691,167
Ավելացում	42,626	64,010
Նվազում		
Վերջնական մնացորդ	797,803	755,177

Ծանոթագրություն 33. «Չրաշխված շահույթ»

Չրաշխված շահույթ	Հաշվետու ժամանակաշրջան	Նախորդ ժամանակաշրջան
Սկզբնական մնացորդ	8,156,593	4,888,082
Ավելացում	3,444,737	3,332,520
Նվազում *	1,165,671	64,010
Վերջնական մնացորդ	10,435,659	8,156,593

*Վնարված շահաբաժին՝ 1.123.045 հազ դրամ, մասհանում գլխավոր պահուստին՝ 42.626 հազ դրամ

Ծանոթագրություն 34. «Պահուստներ, պայմանական ռեսպեր և պոտենցիալ պարտավորություններ

Պահուստներ		Հաշվետու ժամանակաշրջան	Նախորդ ժամանակաշրջան
Սկզբնական մնացորդ	Ծանոթ. 7	939,778	676,042
Պահուստին կատարված մասհանումներ		855,787	449,190
Պահուստի օգտագործում		-837,519	-185,454
Պահուստին կատարված գուտ մասհանումներ		18,268	263,736
Վերջնական մնացորդ		958,046	939,778

Բանկի իրավական պարտավորությունները

Բանկը իր գործունեությունը ծավալում է օրենսդրությամբ նախատեսված պահանջների շրջանակներում և իր իրավական պարտավորությունների գծով լրացուցիչ պահուստավորումների անհրաժեշտություն չկա:

Բանկի հարկային պարտավորությունները

Բանկն ամբողջությամբ կատարել է իր հարկային պարտավորությունները և իր հարկային պարտավորությունների գծով լրացուցիչ պահուստավորումների անհրաժեշտություն չկա:

Վարկային ռիսկ պարունակող հետհաշվեկշռային հոդվածների գծով ըսնկի պայմանական պարտավորությունները /հաշվի չարած պահուստավորված գումարը/

	Հաշվետու ժամանակաշրջան	Նախորդ ժամանակաշրջան
Չօգտագործված վարկային գծեր	39,640,381	32,183,176
Տրամադրված երաշխիքներ	49,611,509	54,825,209
Տրամադրված ակրեդիտիվներ	-	-
Նշված հոդվածների գծով պահուստ (ծանոթ. 7)	(958,046)	(939,778)
Վերջնական մնացորդ	88,293,844	86,068,607

Պարտավորություններ գործառնական վարձակալության գծով

Վարձակալված տարածքներն են՝

- բ.Երևան – Արցախի մասնաճյուղ
- բ.Թալին - Թալին մասնաճյուղ
- բ.Երևան - Հայրենիք մասնաճյուղ
- բ.Ստեփանակերտ– Խաչեն մասնաճյուղ
- բ.Երևան - Արշակունի մասնաճյուղ
- բ.Մասիս - Մասիս մասնաճյուղ
- բ.Աշտարակ - Աշտարակ մասնաճյուղ
- բ.Գավառ- Գավառ մասնաճյուղ
- բ.Երևան- Կոմիտաս մասնաճյուղ
- բ. Արբիկ- Արբիկ մասնաճյուղ
- բ.Սևան - Սևան մասնաճյուղ
- բ.Մարտունի - Ալաշկերտ մասնաճյուղ
- բ.Արտաշատ - Արտաշատ մասնաճյուղ
- բ.Երևան - Արարկի մասնաճյուղ
- բ.Երևան - Ավան մասնաճյուղ
- բ.Ապարան - Ապարան մասնաճյուղ
- բ.Երևան - Չարբախի մասնաճյուղ
- բ.Երևան - Արարատյան մասնաճյուղ
- բ.Երևան - Տեղյան մասնաճյուղ
- բ.Երևան - Երևան մասնաճյուղ
- բ.Երևան - Տաշիր մասնաճյուղ
- բ.Հրազդան - Հրազդան մասնաճյուղ
- բ.Երևան - Քաջագունի մասնաճյուղ
- բ.Երևան - Նոր Ավան մասնաճյուղ
- բ.Երևան - Դավթաշեն մասնաճյուղ
- բ.Երևան - Աջափնյակ մասնաճյուղ
- բ.Կապան - Կապան մասնաճյուղ
- բ.Երևան - Մասիվ մասնաճյուղ
- բ.Երևան - Չվարթնոց մասնաճյուղ
- բ.Երևան - Նորագավիթ մասնաճյուղ
- բ.Երևան - Նոր Արեշ մասնաճյուղ

Գործառնական վարձակալության գծով վճարվելիք ապագա ընդհանուր նվազագույն վարձավճարների կառուցվածքը.

(հազ. դրամ)

Նվազագույն վարձավճարների կատարվածքը	Արևարտություն համարժեք դրամով վճարման հնթակա	ՀՀ դրամով վճարման հնթակա գումարներ
Մինչև 1 տարի		291,037
1-5 տարի		950,219
5-10 տարի		705,636
Ընդամենը		1,946,892

Ծանոթագրություն 35. «Գործարքներ կապակցված կողմերի հետ»

Բանկի կապակցված կողմերի հետ գործարքները իրականացվել են շուկայում գործող պայմաններից և տոկոսադրույքներից ելնելով

Հաճախորդներին տրված վարկեր և փոխառվածքումներ	Հաշվետու ժամանակաշրջան	Նախորդ ժամանակաշրջան
	01.01.19-30.09.19	01.01.18-31.12.18
Մնացորդը առ 1 հունվարի	23,173,647	6,266,753
Տարվա ընթացքում տրամադրված վարկեր և փոխառվածքումներ	7,974,653	27,387,913
Տարվա ընթացքում մարված վարկեր և փոխառվածքումներ	7,058,239	10,481,019
Մնացորդ	24,090,061	23,173,647
Տոկոսային եկամուտ	1,614,874	1,344,235

Վարկերը տրամադրված են բանկի ղեկավարներին, նրանց հետ փոխկապակցված անձանց:

Փառաստեղծություններ հաճախորդների նկատմամբ	Հաշվետու ժամանակաշրջան	Նախորդ ժամանակաշրջան
	01.01.19-30.09.19	01.01.18-31.12.18
Մնացորդը առ 1 հունվարի	16,296,608	14,852,072
Տարվա ընթացքում ստացված գումարներ	177,698,983	177,796,728
Տարվա ընթացքում վճարված գումարներ	172,016,133	176,352,192
Մնացորդ	21,979,458	16,296,608
Տոկոսային ծախս	1,275,380	1,570,978

Բանկի ղեկավարությանը վճարված աշխատավարձ և դրամ հավասարեցված վճարներ	Հաշվետու ժամանակաշրջան	Նախորդ ժամանակաշրջան
	01.01.19-30.09.19	01.01.18-31.12.18
Բանկի խորհրդին		
- աշխատավարձ	148,218	96,816
- պարգևատրում		
Բանկի գործադիր մարմնին		
- աշխատավարձ	278,171	225,497
- պարգևատրում	289,150	17,451
Բանկի ներքին աուտիսին		
- աշխատավարձ	41,210	55,987
- պարգևատրում	50	4,750
Ընդամենը	756,799	400,501

Ծանոթագրություն 36. «Ճիմանասկան ռիսկերի վերաբերյալ նվազագույն բացահայտումներ»

1. Վարկային ռիսկ

Վարկային ռիսկերի կառավարման գլխավոր խնդիրը Բանկի համար հանդիսանում է վարկային ռիսկերի ժամանակին (երբեմն, նույնիսկ, նախքան վարկի տրամադրումը) բացահայտումը, գնահատումը և դրանց մվազեցման ուղղությամբ համապատասխան քայլերի իրականացումը:

Բանկում վարկային ռիսկը գնահատվում է ինչպես յուրաքանչյուր վարկատուի, այնպես էլ ամբողջ վարկային պորտֆելի գծով: Բանկի կողմից մշակված համապատասխան մեթոդաբանության համաձայն՝ նախքան վարկի տրամադրումը, գնահատվում է պոտենցիալ վարկատուի վարկունակությունը: Վարկային ռիսկի կանխարգելման տեսանկյունից, վարկավորման ժամանակ էապես կարևորվում է այնպիսի սկզբունքների պահպանումը, ինչպիսիք են վարկի ապահովվածությունն ու նպատակայնությունը: Վարկի տրամադրումից հետո, վարկային պայմանագրի գործողության ամբողջ ընթացքում, Բանկի կողմից իրականացվում է վարկի մոնիթորինգ՝ վարկատուի վնասումնակությունը և վարկի ապահովվածությունը պարբերաբար գնահատելու և հնարավոր վարկային ռիսկի գապան ուղղությամբ համապատասխան քայլեր ձեռնարկելու նպատակով: Պարբերաբար վերլուծության է ենթարկվում նաև Բանկի ընդհանուր վարկային պորտֆելը՝ ըստ տնտեսության ճյուղերի, հաճախորդների և վարկառեսակների, պորտֆելի դիվերսիֆիկացիան և որակը ապահովելու նպատակով: Բանկի խորհրդի կողմից հաստատված համապատասխան մեթոդի իրավական ակտով սահմանված են վարկային ռիսկը գապող մեթոդական կանոնները (տնտեսության մեկ ճյուղի գծով ռիսկի առավելագույն չափի, վարկային ընդհանուր ռիսկի առավելագույն չափի, վարկային պորտֆելի որակի ռիսկի առավելագույն չափի, վարկային պորտֆելի որակի ռիսկի առավելագույն չափի, խոշոր փոխառումների գծով ռիսկի առավելագույն չափի, խոշոր փոխառումների գծով ռիսկի առավելագույն չափի, Բանկի հետ կապված մեկ անձի գծով ռիսկի առավելագույն չափի, Բանկի հետ կապված բոլոր անձանց գծով ռիսկի առավելագույն չափի և այլն (վերջիններս ավելի խիստ են, քան ՀՀ կենտրոնական բանկի կողմից սահմանված համապատասխան նորմատիվները): Վարկային ռիսկի գապան գործում Բանկում խիստ կարևորվում է նաև Վարկային կոմիտեի գործունեությունը: Վարկային կոմիտեն հանդիսանում է Բանկի վարկային քաղաքականությունն իրականացնող մարմին, որի նպատակն է Բանկի վարկային գործունեության կառավարումը և որակյալ վարկային պորտֆելի ձևավորումը: Վարկային կոմիտեի հիմնական խնդիրն է կայացնել վարկային ռիսկ պարունակող գործարքների իրականացման և սպասարկման հետ կապված մասնագիտական կոլեգիալ արձանագրային կամ վերջնական որոշում:

**2. Այխարհագրական կենտրոնացումներ
31.12.2018**

31.12.2018

Հոդվածի անվանումը	ՀՀ	ՏՀԶԿ երկմեր	Ոչ ՏՀԶԿ երկմեր	Ընդամենը
Ակտիվներ				
Կանխիկ դրամական միջոցներ և մնացորդներ ՀՀ	116,481,681			116,481,681
Պահանջներ քանկերի և այլ ֆին. կազմ.	2,094,013	7,607,205	14,874,411	24,575,629
Շահույք վնասով վերաչափվող իրական արժեքով հաշվառվող ֆին.ակտիվներ	23,252,698			23,252,698
Հանգիստըներին տրված ամորտիզացված արժեքով հաշվառվող վարկեր և փոխառություններ	387,399,749	1,602,877	49,146,389	438,149,015
Իրական արժեքով՝ այլ համապարփակ ֆինանսական արդյունքի միջոցով չափվող ֆինանսական ակտիվներ	12,588,014	17,673		12,605,687
Ամորտիզացված արժեքով հաշվառվող այլ ֆինանսական ակտիվներ				-
Այլ ակտիվներ	11,599,300	8,690	1,245,345	12,853,335
Ընդամենը ակտիվներ	553,415,455	9,236,445	65,266,145	627,918,045
Պարտավորություններ				-
Պարտավորություններ բանկերի և այլ ֆին. կազմ.	78,496,472		9,675,622	88,172,094
Պարտավորություններ հանասիրողների (նկատմամբ հաշվառվող ֆին. պարտավորություններ	383,707,533	5,986,692	84,213,105	473,907,330
հաշվառվող ֆին. պարտավորություններ	23,252,698			23,252,698
Այլ պարտավորություններ	1,264,526	16,337	1	1,280,864
Ընդամենը պարտավորություններ	486,721,229	6,003,029	93,888,728	586,612,986
Ցուտ դիտք	66,694,226	3,233,416	(28,622,583)	41,305,059

30.09.2019

Հոդվածի անվանումը	ՀՀ	ՏՀԶԿ երկմեր	Ոչ ՏՀԶԿ երկմեր	Ընդամենը
Ակտիվներ				
Կանխիկ դրամական միջոցներ և մնացորդներ ՀՀ	101,105,805			101,105,805
նկատմամբ	25,395,589	25,065,362	35,903,613	86,364,564
Շահույք վնասով վերաչափվող իրական արժեքով հաշվառվող ֆին.ակտիվներ	36,878,029			36,878,029
Հանգիստըներին տրված ամորտիզացված արժեքով հաշվառվող վարկեր և փոխառություններ	458,469,133	1,203,084	63,467,658	523,139,875
Իրական արժեքով՝ այլ համապարփակ ֆինանսական արդյունքի միջոցով չափվող ֆինանսական ակտիվներ	5,347,005	17,472		5,364,477

Ամորտիզացված արժեքով հաշվառվող այլ ֆինանսական ակտիվներ					-
Այլ ակտիվներ	12,633,463	5,630	1,269,860		13,908,953
Ընդամենը ակտիվներ	639,829,024	26,291,548	100,641,131		766,761,703
Պարտավորություններ					-
Պարտավորություններ բանկերի և այլ ֆին. կազմ.	86,741,385	14,298	11,503,555		98,259,238
Պարտավորություններ հաճախորդների նկատմամբ	398,072,197	17,035,953	165,722,877		580,831,027
Շահույթ վնասով վերաբաղվող իրական արժեքով հաշվառվող ֆին. պարտավորություններ	36,878,029				36,878,029
Այլ պարտավորություններ	2,555,121	10,471			2,565,592
Ընդամենը պարտավորություններ	524,246,732	17,060,722	177,226,432		718,533,886
Ձուտ դիրք	115,582,292	9,230,826	(76,585,301)		48,227,817

ՏՀԶԿ* Տնտեսական Համագործակցության և Զարգացման Կազմակերպություն
 Վարկային ռիսկ պարտենակող ակտիվների վերլուծությունը ըստ տնտեսության սեգմենտների և ռիսկայնության

31.12.18

Ակտիվներ	Աշխատող ակտիվներ	Չաշխատող ակտիվներ			
		Ստանդարտ/ Ոչ ռիսկային	Հսկվող/ Ռիսկային	Ոչ ստանդարտ/ Միջին ռիսկային	Կասկածելի/ Բարձր ռիսկային
Վարկեր և փոխառվածություններ այդ թվում՝	428,882,043	4,968,258	2,213,710	2,085,004	
	55,557	1,264	309	285	
1. Գյուղատնտեսություն, անտառային տնտեսություն և ձկնորսություն գումար	8,876,335	619,401	6,341	195,109	
բանակ	574	8	4	8	
2. Հանրագործական արդյունաբերություն և րացահանքերի շահագործում գումար	16,892,919			69,495	
բանակ	23			1	
3. Մշակող արդյունաբերություն գումար	35,495,347	13,493	64,911	172,987	
բանակ	76	1	1	3	
4. Էլեկտրակամրային, գազի, գոլորշու և լավորակ օդի մատակարարում գումար	27,078,609				
բանակ	33				
5. Ջրամատակարարում, կոյուղի, բաֆոնների կառավարում և վերանշակում գումար	11,579				
բանակ	5				
6. Շինարարություն գումար	45,079,886	164,582		619,498	
բանակ	177	2		3	
7. Առևտուր գումար	116,149,541	1,338,540	1,084,231	27,071	
բանակ	312	9	7	3	
8. Փոխադրումներ և պահեստային տնտեսություն գումար	8,879,771	91,192			
բանակ	27	1			
9. Կեցության և հանրային սննդի կազմակերպում գումար	26,202,260	1,071,651	63,110		
բանակ	51	1	2		
10. Տեղեկատվություն և կապ գումար	4,988,295				
բանակ	13				
11. Անշարժ գույքի հետ կապված գործունեություն գումար	33,820				
բանակ	9				
12. Մասնագիտական, գիտական և տեխնիկական գործունեություն գումար	11,682,777				
բանակ	16				
13. Կրթություն գումար	5,415,296				
բանակ	435				
14. Առողջապահություն գումար	949,082				
բանակ	18				

15.Մշակույթ, գլխարկություն, հանգիստ գումար	373,782				
բանակ	10				
16. Տնտեսության այլ ճյուղեր գումար	62,839,613	4,638			
բանակ	57	2			
17. Հիպոթեկային վարկեր գումար	11,424,354	103,736	60,146	18,294	
բանակ	1,839	31	12	12	
18. Սպառողական և այլ վարկեր գումար	46,508,777	1,561,025	934,971	982,550	
բանակ	51,882	1,209	283	255	
Գերխտրական պարտքեր գումար	9,814,719	5,693	16,946	2,108	
բանակ	10,577	559	513	405	
Ինվեստիցիոն արժեթղթեր գումար	49,240				
բանակ	3				
Հետաշվեկշռային հոդվածներ, գումար	86,058,187	4,246	5,230	944	
բանակ	8,984	45	10	12	
այդ թվում՝ երաշխիքներ գումար	54,254,129	1,600	529		
բանակ	419	1	1		
ակրեդիտիվներ գումար					
բանակ					

30.09.2019

Ակտիվներ	Աշխատող ակտիվներ	Գաշխատող ակտիվներ			
		Ստանդարտ/ Ոչ ռիսկային	Հակվող/ Ռիսկային	Ոչ ստանդարտ/ Միջին ռիսկային	Կասկածելի/ Բարձր ռիսկային
Վարկեր և փոխառվածություններ այդ թվում՝	510,999,032	4,567,654	5,616,050	1,957,139	
	62,358	1,532	386	294	
1. Գյուղատնտեսություն, անտառային տնտեսություն և ձկնորսություն գումար	10,185,534	228,979	5,138		
բանակ	563	13	2		
2. Հանրագործական արդյունաբերություն և բազմահանրերի շահագործում գումար	20,296,135		77,041		
բանակ	31		2		
3. Մշակող արդյունաբերություն գումար	37,552,424	65,392		619,498	
բանակ	90	3		3	
4. Էլեկտրակառուցում, գազի, ջրի և լավորակ օդի մատակարարում գումար	19,031,238	243,460			
բանակ	31	6			
5. Ջրամատակարարում, կոյուղի, բափոնների կառավարում և վերանորոգում գումար	9,437	1,155			
բանակ	5	1			
6. Երկաթուղիներ գումար	57,153,426	531,422	43,193	187,521	
բանակ	216	7	2	4	
7. Առևտուր գումար	139,117,630	421,016	3,511,882	362,745	
բանակ	502	7	8	5	
8. Փոխադրումներ և պահեստային տնտեսություն գումար	14,123,092	91,192			
բանակ	39	1			
9. Կեցության և հանրային սննդի կազմակերպում գումար	35,936,928	1,141,156		157,317	
բանակ	68	2		1	
10. Տեղեկատվություն և կապ գումար	9,368,210	239			
բանակ	16	1			
11.Անշարժ գույքի հետ կապված գործունեություն գումար	37,054	2,131			
բանակ	9	1			
12. Մասնագիտական, գիտական և տեխնիկական գումար	19,715,803		197,253		
բանակ	27		1		
13.Կրթություն գումար	5,660,613	545	357	17	
բանակ	425	3	2	1	

14. Առողջապահություն	գումար	895,669			
	բանակ	21			
15. Մշակույթ, զվարճություն, հանգիստ	գումար	357,086			
	բանակ	15			
16. Տնտեսություն այլ ճյուղեր	գումար	66,336,236	6,143	329	3,159
	բանակ	80	1	1	2
17. Հիպոթեկային վարկեր	գումար	12,310,848	264,987	85,536	25,511
	բանակ	1,751	53	20	13
18. Սպառողական և այլ վարկեր	գումար	62,911,669	1,569,837	1,695,321	601,371
	բանակ	58,469	1,433	348	265
Գեօինֆորմացիոն տեխնոլոգիաներ	գումար	9,510,751	8,030	3,547	4,746
	բանակ	11,081	534	446	437
Ինվեստիցիոն արժեթղթեր	գումար	49,460			
	բանակ	3			
Հետաշվեկշռային հոդվածներ,	գումար	87,987,188	293,348	8,163	5,145
	բանակ	7,224	54	10	10
այդ թվում՝	գումար	48,788,966	277,799		
	բանակ	431	5		
ակրեդիտիվներ	գումար				
	բանակ				

Վարկային պորտֆելի վերլուծությունը ըստ տարածաշրջանների և ռիսկայնության

30.09.19

Վարկեր և փոխառվածքային այդ թվում՝	Աշխատող ակտիվներ	Չաշխատող ակտիվներ			
		Մտանդարա/ Ոչ ռիսկային	Հակվող/ Ոչ-ռիսկային	Ոչ ստանդարտ/ Միջին ռիսկային	Կասկածելի/ Բարձր ռիսկային
1. ՀՀ ռեզիդենտներին	446,565,822	4,536,371	5,417,483	1,949,457	
2. Ոչ ռեզիդենտներին	64,433,210	31,283	198,567	7,682	
Ընդամենը	510,999,032	4,567,654	5,616,050	1,957,139	

Ոչ Ռեզիդենտներին արված վարկեր 30.09.19

Անտիվներ	Աշխատող ակտիվներ	Չաշխատող ակտիվներ			
		Մտանդարա/ Ոչ ռիսկային	Հակվող/ Ոչ-ռիսկային	Ոչ ստանդարտ/ Միջին ռիսկային	Կասկածելի/ Բարձր ռիսկային
Վարկեր և փոխառվածքային այդ թվում՝	64,433,210	31,283	198,567	7,682	
	60	3	1	1	
1. Գյուղատնտեսություն, անտառային տնտեսություն և ձկնորսություն	7,193				
	4				
2. Հանրագործական արդյունաբերություն և բազմաձևի շահագործում	2,886				
	1				
3. Մշակող արդյունաբերություն	9,748				
	3				
4. Էլեկտրակազմակերպում, գազի, գոլորշու և լավորակ օդի մատակարարում					
5. Ջրամատակարարում, կոյուղի, բափոնների կառավարում և վերանշակում					

6. Շինարարություն	գումար	727,616			
	քանակ	1			
7. Առևտուր	գումար	62,552,000		198,567	
	քանակ	17		1	
8. Փոխադրումներ և պահեստային տնտեսություն	գումար				
	քանակ				
9. Կեցության և հանրային սննդի կազմակերպում	գումար				
	քանակ				
10. Տեղեկատվություն և կապ	գումար				
	քանակ				
11. Անշարժ գույքի հետ կապված գործունեություն այլ թվում	գումար				
	քանակ				
12. Մասնագիտական, գիտական և տեխնիկական գործունեություն	գումար				
	քանակ				
13. Կրթություն	գումար	1,782			
	քանակ	1			
14. Առողջապահություն	գումար				
	քանակ				
15. Մշակույթ, զվարճություն, հանգիստ	գումար	1,736			
	քանակ	1			
16. Տնտեսության այլ ճյուղեր	գումար				
	քանակ				
17. Հիպոթեկային վարկեր	գումար	621			
	քանակ	1			
18. Սպառողական և այլ վարկեր	գումար	1,129,628	31,283		7,682
	քանակ	31	3		1

31.12.2018

Ակտիվներ	Աշխատող ակտիվներ	Չաշխատող ակտիվներ				
		Վարկեր, այդ թվում՝	Մտանցքաբաժնի/ Ոչ ռիսկային	Հսկվող/ Ռիսկային	Ոչ ստանդարտ/ Մրցին ռիսկային	Կասկածելի/ Բարձր ռիսկային
1. ՀՀ ռեզիդենտներին	378,343,999		4,942,899	2,027,847	2,085,004	
2. Ոչ ռեզիդենտներին	50,538,044		25,359	185,863		
Ընդամենը	428,882,043		4,968,258	2,213,710	2,085,004	

Ոչ ռեզիդենտներին տրված վարկեր 31.12.18

Ակտիվներ	Աշխատող ակտիվներ	Չաշխատող ակտիվներ				
		Վարկեր և փոխառություններ այդ թվում՝	Մտանցքաբաժնի/ Ոչ ռիսկային	Հսկվող/ Ռիսկային	Ոչ ստանդարտ/ Մրցին ռիսկային	Կասկածելի/ Բարձր ռիսկային
		50,538,044	25,359	185,863		
		48	4	1		
1. Գյուղատնտեսություն, անտառային տնտեսություն և ձկնորսություն	գումար					
	քանակ					
2. Հանրագործական արդյունաբերություն և քաղաքացիական շահագործում	գումար					
	քանակ					
3. Մշակող արդյունաբերություն	գումար	6,937				

րանակ	2			
4. Էլեկտրակառուցման, գազի, գոլորշու և լավորակ օդի մատակարարում				
րանակ				
5. Ջրամատակարարում, կոյուղի, բափոնների կառավարում և վերանշակում				
րանակ				
6. Ենթակառուցում		8,567		
րանակ		1		
7. Առևտուր	50,247,258		185,863	
րանակ	15		1	
8. Փոխադրումներ և պահեստային տնտեսություն				
րանակ				
9. Կեցության և հանրային սննդի կազմակերպում				
րանակ				
10. Տեղեկատվություն և կապ				
րանակ				
11. Անշարժ գույքի հետ կապված գործունեություն այլ բլում՝				
րանակ				
12. Մասնագիտական, գիտական և տեխնիկական գործունեություն				
րանակ				
13. Կրթություն				
րանակ				
14. Առողջապահություն				
րանակ				
15. Մշակույթ, զվարճություն, հանգիստ	2,712			
րանակ	1			
16. Տնտեսության այլ ճյուղեր				
րանակ				
17. Հիպոթեկային վարկեր	1,034			
րանակ	1			
18. Սպառողական և այլ վարկեր	280,103		16,792	
րանակ	29		3	

30.09.2019թ. վարկային պորտֆելի քանակական ցուցանիշներ՝

- չաշխատող վարկեր/ ընդհանուր վարկեր 3.17 %
- չաշխատող վարկերի պահուստ/ընդհանուր կապիտալ 8.88 %
- վարկերի գծով պահուստաֆոնդ/ընդհանուր վարկեր 1.86 %
- հնարավոր կորուստների պահուստ/ չաշխատող վարկեր 58.85 %
- խոշոր փոխառություններ/կապիտալ 466.66 %:

Շուկայական ռիսկ

Արտարժույթային ռիսկ

Բանկում արտարժույթային ռիսկը գնահատվում է միջազգային պրակտիկայում ընդունված VaR (Value at Risk) մոդելով, որը որոշակի հավանականությամբ կանխատեսում է արտարժույթի՝ սպազայում սպասվող առավելագույն տատանման մակարդակը՝ հաշվարկելով Բանկի հավանական կորստի առավելագույն մեծությունը: Արտարժույթային ռիսկի զգայման նպատակով Բանկում իրականացվում է արտարժույթային դիրքերի ամենօրյա մոնիթորինգ: Իսկ արտարժույթային բաց դիրքերի առկայության դեպքում՝ հնարավոր կորուստներից խտասպիելու նպատակով կիրառվում են հեջավորման գործիքներ:

Բանկի արտարժույթի ռիսկի վերլուծությունն ըստ ֆինանսական ակտիվների և պարտավորությունների.

31.12.2018

	ՀՀ դրամ	I խմբի արտարժույթ*	II խմբի արտարժույթ**	Ընդամենը
--	---------	--------------------	----------------------	----------

Ակտիվներ				
Կանխիկ դրամական միջոցներ և մնացորդներ ՀՀ ԿԲ-ում	58,474,285	57,674,413	332,983	116,481,681
Թանկարժեք մետաղների բանկային ստանդարտացված ձուլակտոր		154,475		154,475
Պահանջներ բանկերի և այլ ֆին. կազմ. նկատմամբ	1,084,124	12,420,740	11,070,765	24,575,629
Շահույթ վնասով վերաչափվող իրական արժեքով հաշվառվող ֆին.ակտիվներ	23,252,698			23,252,698
Հանախորդներին տրված ամորտիզացված արժեքով հաշվառվող վարկեր և փոխառություններ	211,389,888	224,077,182	2,681,945	438,149,015
Իրական արժեքով՝ այլ համապարփակ ֆինանսական արդյունքի միջոցով չափվող ֆինանսական ակտիվներ	11,865,127	740,560		12,605,687
Ամորտիզացված արժեքով հաշվառվող այլ ֆինանսական ակտիվներ				-
Այլ	7,636,024	5,209,350	7,961	12,853,335
Ընդամենը ակտիվներ	313,702,146	300,276,720	14,093,654	628,072,520
Պարտավորություններ				
Պարտավորություններ բանկերի և այլ ֆին. կազմ. նկատմամբ	74,133,402	11,167,186	2,871,506	88,172,094
Պարտավորություններ հանախորդների նկատմամբ	186,649,375	276,035,991	11,221,964	473,907,330
Բանկի կողմից բողոքված արժեքորիչ	102,724	11,359,447		11,462,171
Շահույթ/վնասով վերաչափվող իրական արժեքով հաշվառվող պարտավորություն	23,252,698			23,252,698
Այլ պարտավորություններ	1,242,565	38,299		1,280,864
Ընդամենը պարտավորություններ	285,380,764	298,600,923	14,093,470	598,075,157
Ձուտ դիտք	28,321,382	1,675,797	184	29,997,363

30.09.2019

	ՀՀ դրամ	I խմբի արտարժույթ*	II խմբի արտարժույթ**	Ընդամենը
Ակտիվներ				
Կանխիկ դրամական միջոցներ և մնացորդներ ՀՀ	70,289,895	30,185,501	630,409	101,105,805
Թանկարժեք մետաղների բանկային		1,140,734		1,140,734
Պահանջներ բանկերի և այլ ֆին. կազմ. նկատմամբ	6,888,676	63,829,017	15,646,871	86,364,564
Շահույթ վնասով վերաչափվող իրական արժեքով հաշվառվող ֆին.ակտիվներ	36,878,029			36,878,029
Հանախորդներին տրված ամորտիզացված արժեքով հաշվառվող վարկեր և փոխառություններ	248,965,775	269,497,065	4,677,035	523,139,875
Իրական արժեքով՝ այլ համապարփակ ֆինանսական արդյունքի միջոցով չափվող ֆինանսական ակտիվներ	4,170,638	1,193,839		5,364,477
Ամորտիզացված արժեքով հաշվառվող այլ ֆինանսական ակտիվներ				-
Այլ	8,117,591	4,803,307	988,055	13,908,953
Ընդամենը ակտիվներ	375,310,604	370,649,463	21,942,370	767,902,437
Պարտավորություններ				
Պարտավորություններ բանկերի և այլ ֆին. կազմ.	81,245,687	13,201,653	3,811,898	98,259,238
Պարտավորություններ հանախորդների նկատմամբ	220,365,361	342,309,249	18,156,417	580,831,027
Բանկի կողմից բողոքված արժեքորիչ		10,688,244		10,688,244
Շահույթ/վնասով վերաչափվող իրական արժեքով հաշվառվող պարտավորություն	36,878,029			36,878,029
Այլ պարտավորություններ	2,538,462	27,130		2,565,592
Ընդամենը պարտավորություններ	341,027,539	366,226,276	21,968,315	729,222,130
Ձուտ դիտք	34,283,065	4,423,187	(25,945)	38,680,307

* «I խմբի արտարժույթի» կազմը՝ ԱՄՆ դոլար, ԱՆԳԿԻ կազմի ֆունդ ստերիմգ, Եվրո, Շվեյցարական ֆրանկ, Ռուբլի մետաղական հաշիվ:

** «II խմբի արտարժույթի» կազմը՝ Ռուսական ռուբլի, Վրացական լարի:

Բանկի արտադրության շնչի վերլուծությունն ըստ ածանցյալ ֆինանսական գործիքների տեսակների.

Ածանցյալ ֆինանսական գործիքների	ՀՀ դրամ	I խմբի արտադրություն*	II խմբի արտադրություն**	Ընդամենը
Ֆյուչերսային գործիքների գծով				
- պարտավորություններ				
- պահանջներ				
Ֆորվարտային գործիքների գծով				
- պարտավորություններ				
- պահանջներ				
Օպցիոնների գծով				
- պարտավորություններ				
- պահանջներ				
Սվոպերի գծով				
- պարտավորություններ		14,631,827	-	
- պահանջներ		14,642,000	-	
Այլ ածանցյալ գործիքների գծով				
- պարտավորություններ				
- պահանջներ				
Ձուտ դիրք ըստ ածանցյալ ֆինանսական գործիքների	-	10,173	-	-
Ձուտ ըաց դիրք*		10,173	-	-

Տոկոսադրույքի ռիսկ

Ակտիվների և պարտավորությունների արդյունավետ կառավարումը ենթադրում է նաև ակտիվների և պարտավորությունների այնպիսի կառավարում, որի արդյունքում Բանկը հնարավորինս կիստասփի տոկոսադրույքի ռիսկից: Բանկում տոկոսադրույքի ռիսկի կառավարման խնդիրն է՝ պահպանել ակտիվների ու պարտավորությունների տոկոսադրույքների սպրեդի և գոտ տոկոսային մարժայի նպատակային մակարդակները: Տոկոսադրույքի ռիսկի կառավարման նպատակով Բանկում ամսական կտրվածքով հաշվարկվում է ինչպես գոտ տոկոսային մարժան, այնպես էլ ակտիվների ու պարտավորությունների տոկոսադրույքների սպրեդը՝ հաշվի առնելով ակտիվների եկամտաբերությունն ու պարտավորությունների ծախսատարությունը, ինչպես նաև վերջիններիս ժամկետայնությունը: Տոկոսադրույքի ռիսկի գազանն նպատակով Բանկում գործում են ակտիվների և պարտավորությունների գնագոյացման (տոկոսադրույքների սահմանման) հատուկ մշակված մեխանիզմներ: Տոկոսադրույքի ռիսկի գնահատման հիմքում ընկած է տոկոսադրույքի նկատմամբ զգայուն ակտիվների և տոկոսադրույքի նկատմամբ զգայուն պարտավորությունների ժամկետայնության ճեղքվածքի (GAP) հաշվարկման մոդելը, որը թույլ է տալիս գնահատել տոկոսադրույքի փոփոխության ազդեցությունը Բանկի ապավիտ գոտ տոկոսային եկամտի վրա: Բանկում տոկոսադրույքի ռիսկը գնահատվում է նաև դյուրացիայի մոդելով, որը ցույց է տալիս տոկոսադրույքի փոփոխության արդյունքում կապիտալի տնտեսական արժեքի փոփոխությունը՝ հաշվի առնելով ներգրավված պարտավորությունների և տեղաբաշխված ակտիվների ժամկետայնության անհամապատասխանությունը:

Հաշվետու ժամանակաշրջանի վերջի դրությամբ տոկոսաբեր/տոկոսակիր ֆինանսական ակտիվների և պարտավորությունների համար գործող միջին տոկոսադրույքն

Հոդվածի անվանումը	Հաշվետու ժամանակաշրջանի տոկոսադրույքներ		Նախորդ հաշվետու ժամանակաշրջանի տոկոսադրույքներ	
	ՀՀ դրամ	Արտադրություն	ՀՀ դրամ	Արտադրություն
	%	%	%	%
Ակտիվներ				
Մնացորդներ ՀՀ ԿԲ-ում				
Պահանջներ բանկերի նկատմամբ		6.30		6.75
այլ բնով				
- միջբանկային վարկեր				
- միջբանկային ռեպո				
- միջբանկային ավա				
Հանձնարարներին տրված ամորտիզացված արժեքով հաշվառվող վարկեր և փոխառություններ	2-24	7.25-13	6-24	7-16
Իրական արժեքով՝ այլ համապարփակ ֆինանսական արդյունքի միջոցով չստացվող ֆինանսական ակտիվներ	9-13		9-13	
Ամորտիզացված արժեքով հաշվառվող այլ ֆինանսական ակտիվներ				
Պարտավորություններ				
Պարտավորություններ բանկերի և այլ ֆին. կազմ. նկատմամբ	2-10.5	4-8.3	2-10.5	4-6.5

Պարտավորություններ հաճախորդների նկատմամբ	0.01-10.5	0.01-5.15	0.01-10.5	0.01-5.5
Պարտավորություններ բանկի կողմից բողարկված արժեթղթերի գծով		7.5-8.0	14.00	7.0-8.5

Իրացվելիության ռիսկ

Բանկում իրացվելիության կառավարման նպատակն է՝ ստեղծել այնպիսի ֆինանսական կարողությունների ամբողջություն, որը հնարավորություն կտա առանց լուրջ հիմնահիմնքների բավարարելու բոլոր տեսակի կրեդիտորների, ավանդատուների և այլ հաճախորդների օրինական դրամական պահանջները, որոնք կարող են արտացոլված լինել Բանկի հաշվեկշռային և հետհաշվեկշռային հոդվածներում, ինչպես նաև ամենի հետ մեկտեղ ապահովել շահութաբերության հնարավոր առավելագույն մակարդակ:

Բանկում սահմանված իրացվելիության ապահովման և իրացվելիության ռիսկի արդյունավետ կառավարման նպատակով իրականացվում է ակտիվների և պասիվների փոխհամաձայնեցված կառավարում՝ ապահովելով.

1. բարձր իրացվելի ակտիվների բավարար առկայություն,
 2. ռեսուրսների կայունություն,
 3. ակտիվների և պարտավորությունների ժամկետայնության ճեղքվածքների ընդունելի սահմանաչափեր,
 4. արտաքին աղբյուրներից միջոցներ ներգրավելու հնարավորություններ:
- Բանկում իրացվելիության կառավարման ճիշտ որոշումներ ընդունելու գործում հատկապես կարևորում է ակտիվների և պարտավորությունների ժամկետայնության վերլուծությունը, որն իրականացվում է ակտիվների և պարտավորությունների ժամկետայնության ճեղքվածքների (GAP) հաշվարկման մոդուլով՝ ակնթարթային (ցպահանջ) և կուտակային տարանջատումներով: Ակնթարթային իրացվելիությունը հաշվարկվում է ամենօրյա կտրվածքով՝ իրավիճակային ճիշտ որոշումներ կայացնելու նպատակով:

31.12.18

Հոդվածի անվանումը	Չափաատոլ		Մարմանը մնացել է		3-ամիս		6-12ամիս		1-5տարի		ամիսական	Ընդամենը
	մասն	միլիոն	գլխամաս	միլիոն 3ամիս	3-ամիս	6-12ամիս	1-5տարի	5 տ. ավել				
Ակտիվներ												
Կանխիկ դրամ. միջ. և ՀՀԿԲ			116,271,681								210,000	116,481,681
Պահանջներ բանկերի և այլ ֆին. կազմ			11,391,744	11,343,056	198,000	158,676	869,443				614,710	24,575,629
Հանախորդներին տրված ամորտիզացված արժեքով հաշվառվող վարկեր և փոխառություններ	4,298,717	4,968,257	109,064,409	53,677,556	56,040,026	165,212,564	44,887,486					438,149,015
Ֆինանսական ակտիվներ	-	-	14,835,659	8,541,159	99,451	4,080,323	8,252,553				49,240	35,858,385
Շահույթ վնասով վերաչափվող իրական արժեքով հաշվառվող			14,835,659	8,417,039								25,252,698
Իրական արժեքով՝ այլ համապարփակ ֆինանսական արդյունքի միջոցով չափվող ֆինանսական ակտիվներ				124,120	99,451	4,080,323	8,252,553			49,240		12,605,687
Ամորտիզացված արժեքով հաշվառվող այլ ֆինանսական ակտիվներ												-
Ռեսուրս համաձայնեցված												-
Այլ ակտիվներ	28,116	4,298	7,958,523	935,804	48,243	79,432	182,781				3,616,138	12,853,335
*Պա յմանագրա ին պահանջներ												-
ԸՆԴԱՄԵՆԸ	4,326,833	4,972,555	135,621,948	136,178,928	62,464,958	56,377,585	170,345,111	53,140,039	4,490,088	627,918,045		
1-ին խմբի արտադույթ	4,204,891	4,550,596	74,050,681	66,015,652	26,199,915	23,241,916	101,413,060				600,009	300,276,720
2-րդ խմբի արտադույթ			1,314,495	11,992,842	48,924	402,833	313,650				20,910	14,093,654
Փոփոխվող տոկոսադրույթով												-
Ֆիրմավճար տոկոսադրույթով	4,298,717	4,968,257	7,948,208	120,407,465	53,999,676	56,298,153	170,162,330	53,140,039			614,710	471,837,555
Անտոկոս	28,116	4,298	127,673,740	15,771,463	8,465,282	79,432	182,781	-			3,875,378	156,080,490
Պարտավորություններ												
Պարտ. բանկերի և այլ ֆին. կազմ			5,250,505	48,126,679	7,902,601	2,235,014	8,387,744	16,269,551				88,172,094
Պարտ. հանախորդների նկատմամբ	-	-	169,877,550	56,289,596	45,147,618	78,258,005	122,571,373	1,763,188			-	473,907,330
ցպահանջ			169,877,550									169,877,550
ժամկետային				56,289,596	45,147,618	78,258,005	122,571,373	1,763,188				304,029,780
այլ												
Պարտ. բանկերի կողմից բողարկված արժեքը.				674,546						10,787,625		11,462,171
Այլ պարտավորություններ			1,142,856	138,008								1,280,864
Հետհաշվ. պա մ. պարտ.	6,174	4,246	31,804,055	6,300,147	20,708,140	9,445,147	17,800,698					86,068,607
*Պա յմանագրա ին պարտավորություններ												-
ԸՆԴԱՄԵՆԸ	-	-	176,270,911	105,228,829	53,050,219	80,493,019	141,746,742	18,032,739	-	574,822,459		
1-ին խմբի արտադույթ			114,771,875	34,324,572	18,547,323	36,910,968	94,046,180					298,600,923
2-րդ խմբի արտադույթ			1,955,417	270,797	511,562	1,058,937						14,093,470
Խոշոր պարտավորություններ			31,166,484	325,205	20,360	18,587,234						50,099,283
Փոփոխվող տոկոսադրույթով												-
Ֆիրմավճար տոկոսադրույթով			170,484,702	89,682,740	42,993,155	79,690,002	141,746,742	18,032,739				542,630,080
Անտոկոս			5,786,209	15,546,089	10,057,064	803,017						32,192,379

Յուստ իրազեկելիության ճնդրվածք	4,326,833	4,972,555	(40,648,965)	30,950,099	9,414,739	(24,115,434)	28,598,369	35,107,300	4,490,088	53,095,586
1-ին խմբի արտադույթ	4,204,891	4,550,596	(40,721,190)	31,691,075	7,652,592	(13,669,052)	7,266,880	-	600,009	1,675,797
2-րդ խմբի արտադույթ	-	-	(8,982,262)	10,037,425	(221,873)	(108,729)	(745,287)	-	20,910	184
Փոփոխվող տոկոսադրույթով	-	-	-	-	-	-	-	-	-	-
Ֆիրմավճար տոկոսադրույթով	4,298,717	4,968,257	(162,536,494)	30,724,725	11,006,521	(23,391,849)	28,415,588	35,107,300	614,710	(70,792,525)
Կուտակային իրազեկելիության ճնդրվածք	4,326,833	9,299,388	(31,349,575)	(399,476)	9,015,263	(15,100,171)	13,498,198	48,605,498	53,095,586	574,822,459

30.09.2019

Հոդվածի անվանումը	Չափաբաշխ		Մարմանը մնացել է						ամսամեկ	Ոմրաններ
	ժամ	ժյուն	ցվածհանց	մինչև 3ամիս	3-6ամիս	6-12ամիս	1-Տարսի	5 և ավել		
Ակտիվներ										
Կանխիկ դրամ միջև և ՀՀԿԲ			101,045,805						60,000	101,105,805
Պահանջներ բանկերի հալլ ֆինկ կազմ			50,246,341	21,608,073	4,905,435	6,244,021	2,827,262		533,432	86,364,564
Հանախորդներին տրված ամորտիզացված արժեքով հաշվառվող վարկեր և փոխառութուններ	6,571,234	5,569,609		140,463,206	59,750,924	54,376,899	176,119,130	80,288,873		523,139,875
Ֆինանսական ակտիվներ			-	16,587,241	20,392,721	-	3,930,143	1,282,941	49,460	42,242,506
Շահույթ վնասով վերաչափվող իրական արժեքով հաշվառվող				16,485,308	20,392,721	-				36,878,029
Իրական արժեքով այլ համապարիակ ֆինանսական արդյունքի միջոցով չափվող ֆինանսական ակտիվներ				101,933			3,930,143	1,282,941	49,460	5,364,477
Ամորտիզացված արժեքով հաշվառվող այլ ֆինանսական ակտիվներ										-
ռեպո համ վճարված										-
Այլ ակտիվներ	14,475	2,721	6,057,692	84,262	3,911,723	2,520	130,359		3,705,201	13,908,953
*Պալմանագրային պահանջներ										-
ԸՆԴԱՄԵՆ	6,585,709	5,572,330	157,349,838	178,742,782	88,960,803	60,623,440	183,006,894	81,571,814	4,348,093	766,761,703
1-ին խմբի արտադույթ	5,576,737	5,465,063	80,349,356	102,194,950	34,066,485	23,874,343	118,539,634		582,892	370,649,463
2-րդ խմբի արտադույթ			8,562,079	12,111,609	63,091	1,027,600	177,991			21,942,370
Փոփոխվող տոկոսադրույթով										-
Ֆիրմավճար տոկոսադրույթով	6,571,234	5,569,609	24,498,025	161,662,329	64,656,359	59,906,965	182,876,535	81,571,814	533,432	587,846,302
Անտոկոս	14,475	2,721	132,851,813	17,080,453	24,304,444	716,475	130,359		3,814,661	178,915,401
Պարտավորություններ										
Պարտ.բանկերի և այլ ֆին կազմ			7,100,167	48,041,176	8,297,599	5,102,472	12,403,010	17,314,814		98,259,238
Պարտ.հանախորդների նկատմամբ	-	-	242,740,378	66,977,639	50,629,954	86,154,999	124,947,467	9,380,590	-	580,831,027
գալանման			242,740,378							242,740,378
մամնետային				66,977,639	50,629,954	86,154,999	124,947,467	9,380,590		338,090,649
այլ										-
Պարտ.բանկերի կողմից բողարկված արժեքը.								10,688,244		10,688,244
Այլ պարտավորություններ				1,797,650			767,942			2,565,592
Հետհալլ ապամ պարտ.	145,675	160,981	39,198,220	19,077,362	10,374,160	9,724,733	9,612,713			88,293,844
*Պալմանագրային պարտավորություններ										-
ԸՆԴԱՄԵՆ	-	-	249,840,545	116,816,465	58,927,553	91,257,471	148,806,663	26,695,404	-	692,344,101
1-ին խմբի արտադույթ			185,576,749	17,342,791	35,912,385	40,643,586	86,750,765			366,226,276
2-րդ խմբի արտադույթ			18,897,414	502,275	916,066	472,526	1,180,034			21,968,315
Խոշոր պարտավորություններ				38,541,501	48,733		18,397,545			56,987,779
Փոփոխվող տոկոսադրույթով										-
Ֆիրմավճար տոկոսադրույթով			243,503,556	99,311,918	37,785,652	89,871,743	148,038,721	26,695,404		645,206,994
Անտոկոս			6,336,989	17,504,547	21,141,901	1,385,728	767,942			47,137,107
Յուստ իրազեկելիության ճնդրվածք	6,585,709	5,572,330	(92,490,707)	61,926,317	30,033,250	(30,634,031)	34,200,231	54,876,410	4,348,093	74,417,602
1-ին խմբի արտադույթ	5,576,737	5,465,063	(105,227,393)	84,852,159	(1,845,897)	(16,769,243)	31,788,869	-	582,892	4,423,187
2-րդ խմբի արտադույթ	-	-	(10,335,335)	11,609,334	(852,975)	555,074	(1,002,043)	-	-	(25,945)
Փոփոխվող տոկոսադրույթով			-	-	-	-	-	-	-	-
Ֆիրմավճար տոկոսադրույթով	6,571,234	5,569,609	(219,005,531)	62,350,411	26,870,707	(29,964,778)	34,837,814	54,876,410	533,432	(57,360,692)
Կուտակային իրազեկելիության ճնդրվածք	6,585,709	12,158,039	(80,332,668)	(18,406,351)	11,626,899	(19,007,132)	15,193,099	70,069,509	74,417,602	692,344,101

Միջին հաշվեկշռային կապիտալ և ակտիվներ

01/01/19-30/09/19

Միջին հաշվեկշռային ակտիվ	701,477,555
Միջին հաշվեկշռային կապիտալ	43,674,395

Ծանոթագրություն 42. «Ընդունված գրավ»

	Հաշվետու ժամանակաշրջան	Նախորդ ժամանակաշրջան
Այլ արժեքային	22,371,071	19,792,605
Թանկարժեք զարդեր և բանկարժեք թարեր	16,288,742	14,038,813
Անշարժ գույք	251,130,228	206,007,018
Փոխադրամիջոցներ	15,313,040	14,989,653
Այլ հիմնական միջոցներ	35,000,669	32,259,575
Պատրաստի արտադրանք և ապրանքներ	34,766,917	33,844,444
Գրանական միջոցներ	16,458,240	29,974,151
Այլ գրավ	84,821,557	42,583,038
Վարկային երաշխիքներ	1,080,788	1,450,786
Այլ երաշխիքներ	48,530,721	53,374,423
Վարկային երաշխավորություններ	470,437,400	362,494,182
Այլ երաշխավորություններ	68,863,453	74,132,027
Ընդամենը	1,065,062,826	884,940,715

Վարչության նախագահ

Արտավազ Սարգսյան

Գլխավոր հաշվապահ

Նարինե Սարգսյան

Վավերացման ամսաթիվ 15.10.19թ