



Հավելված 5

ՖԻՆԱՆՍԱԿԱՆ ՀԱՇՎԵՏՎՈՒԹՅՈՒՆՆԵՐԻՆ ԿԻՑ ԾԱՆՈԹԱԳՐՈՒԹՅՈՒՆՆԵՐ
(Ձև թիվ 5)

«31» ԴԵԿՏԵՄԲԵՐԻ 2016թ.

ՀԱՅԲԻԶՆԵՍԲԱՆԿ ՓԲԸ, ՀՀ, ԵՐԵՎԱՆ, ՆԱԼԲԱՆԴՑԱՆ 48

Ծանոթագրություն 1. «Ժրավական դաշտ և կորպորատիվ կառավարում»

«Հայրիզմեսթանկ» ՓԲԸ-ն (նախկին «Հայինվեստբանկ ՓԲԸ») (այսուհետ՝ Բանկ) հիմնվել է 1991թ.և հանդիսանում է փակ բաժնետիրական ընկերություն՝ գործելով Հայաստանի Հանրապետության (այսուհետ՝ ՀՀ) օրենսդրության շրջանակներում: Բանկը գրանցվել է 10.12.1991 թ. ՀՀ կենտրոնական բանկի (այսուհետ՝ ՀՀ ԿԲ) կողմից N 40 արտոնագրային համարով: Բանկի հիմնական գործունեությունը վարկավորումը և ավանդների ընդունումն է, ՀՀ-ում և արտերկրներ փոխանցումների և փոխարկման գործարքների իրականացումը, ինչպես նաև իրավաբանական և ֆիզիկական անձանց այլ բանկային ծառայությունների մատուցումը:

Բանկի գլխավոր գրասենյակը և թվով 21 մասնաճյուղերը գտնվում են Երևանում , 22 մասնաճյուղերը ՀՀ տարբեր մարզերում և 7 մասնաճյուղ Լեռնային Վարաբաղի Հանրապետությունում:

Բանկի իրավաբանական հասցեն է՝ ք.Երևան, Նալբանդյան 48:

- Բանկը հանդիսանում է
 - Հայաստանի բանկերի միության անդամ
 - Master Card/Europay համաշխարհային վճարային համակարգի լիիրավ անդամ
 - SWIFT համակարգի բաժնետեր
 - VISA International վճարային համակարգի լիիրավ անդամ
 - Հայաստանի հիպոթեկային շուկայի մասնակիցների միության անդամ
 - ՀՀ տարածքում գործող ArCa պրոցեսինգային ընկերության բաժնետեր
 - Բանկում գործում է սեփական պրոցեսինգային կենտրոն

1. Կորպորատիվ կառավարում.

- Բանկի կառավարման մարմիններն են՝
 - Բաժնետերերի Ընդհանուր Ժողովը՝ Բանկի կառավարման բարձրագույն մարմինը
 - Բանկի Խորհուրդը
 - Բանկի Վարչությունը և Բանկի Վարչության նախագահը

ա) խորհրդի կազմը,
խորհրդի նախագահ – Վիտալի Գրիգորյանց
խորհրդի անդամներ – Սերգեյ Արզումանյան
Դիանա Գրիգորյան
Սևակ Պետրոսյան
Ալիկ Չիրկինյան
բ) վարչության կազմը,
վարչության նախագահ- Արսեն Միքայելյան
վարչության անդամներ՝
Մանվել Սահակյան - Վարչության նախագահի տեղակալ-Ֆինանսական ղեկարտամենտի տնօրեն
Վարդան Աղաջանյան - Վարչության նախագահի տեղակալ-Գործառնական ղեկարտամենտի տնօրեն
Նշան Գրիգորյան -Վարչության նախագահի տեղակալի-Վարկային ղեկարտամենտի տնօրեն
Նարինե Սարգսյան-Գլխավոր հաշվապահ
Վահան Մելքոնյան -Գանձապետական ղեկարտամենտի տնօրեն Գլխավոր գանձապետ
Բագրատ Թևոսյան - Կենտրոն մասնաճյուղի կառավարիչ
գ) մշտնակալից մասնակիցների անունները/անվանումները,
Գրիգորյանց Վիտալի Սարգսի – 100 %

դ) ղեկավարների վարձատրության քաղաքականությունը,

Բանկի ղեկավարության վարձատրությունը կատարվում է համաձայն կնքված աշխատանքային պայմանագրի և Բանկի Խորհրդի կողմից հաստատված հաստիքացուցակի :

Ծանոթագրություն 2. «Հաշվապահական հաշվառման քաղաքականությունը»

2.1 Ֆինանսական հաշվետվությունների պատրաստումը

Բանկի ֆինանսական հաշվետվությունները կազմելիս կիրառվել են Միջազգային Ֆինանսական ստանդարտների, հաշվապահական հաշվառումը կարգավորող այլ իրավական ակտերի, Բանկի Խորհրդի կողմից հաստատված Հաշվապահական հաշվառման քաղաքականություն պահանջները:

2.2 Անրճնդատություն

Բանկի ֆինանսական հաշվետվությունները պատրաստվել են Բանկի գործունեության անընդհատության հիման վրա, որը ենթադրում է, որ Բանկի ակտիվները պետք է իրացվեն և պարտավորությունները մարվեն Բանկի գործունեության ընթացքում:

2.3 Համադրելիություն

Անիրաժեշտության դեպքում համադրելի թվերը ճշգրտվել են՝ ընթացիկ ժամանակաշրջանի հետ համադրելիության ապահովման նպատակով:

2.4 Եկամուտների և ծախսերի ճանաչում

2.4.1 Տոկոսային եկամուտներ և ծախսեր
Տոկոսային եկամուտը և տոկոսային ծախսերը համապարփակ ֆինանսական արդյունքների մասին հաշվետվությունում ճանաչվում են

2.4.2 Կումիսիոն և այլ եկամուտներ և ծախսեր
Վարկերի տրամադրման համար գարձվող վճարները համապատասխան ծախսերի հետ միասին հետաձգվում են՝ ճշտորոշում տվաու մասին

2.5 Արտարժույթային գործառնություններ

Արտարժույթով կատարված գործարքները վերահաշվարկվում են գործառնական արժույթով՝ գործարքի օրվա փոխարժեքով: Արտարժույթով արտահայտված դրամային ակտիվները և պարտավորությունները փոխարկվում են գործառնական արժույթով կիրառելով հաշվապահական հաշվեկշռի ամսաթվի դրությամբ գործող փոխարժեքը:

Յուրաքանչյուր գործառնության պայմանագրով նախատեսված փոխարժեքի և տվյալ գործառնության օրվա գործող փոխարժեքի տարբերությունից առաջացած օգուտը կամ վնասը հաշվառվում է համափարպակ ֆինանսական արդյունքների մասին հաշվետվության գուտ առևտրային եկամուտ հոդվածի արտարժույթի առք ու վաճառքից գուտ եկամուտ տողում:

Բանկի կողմից ֆինանսական հաշվետվությունների պատրաստման նպատակով օգտագործվել են հետևյալ փոխարժեքները

	2016թ.դեկտեմբերի 31	2015թ. դեկտեմբերի 31
ՀՀ դրամ/1 ԱՄՆ դոլար	483.94	483.75
ՀՀ դրամ/1 Եվրո	512.2	528.69

2.6 Կամիսիոն և կանխիկին հավասարեցված միջոցներ

Դրամական միջոցներ և դրանց համարժեքները բաղկացած են կանխիկ դրամական միջոցներից, թղթակից բանկերի ցպահանջ միջոցներից, ՀՀ ԿԲ-ում պահվող միջոցներից (բացառությամբ ԱրՔա վճարային հանկարգով իրականացվող փոխհաշվարկների համար դեպոզիտային գումարների), որոնք կարող են փոխարկվել կանխիկի կարճ ժամանակամիջոցում և չեն ենթարկվում արժեքի փոփոխման զգալի ռիսկի :

2.7 Պահանջներ այլ բանկերի նկատմամբ

Իր բնակամոն գործունեության ընթացքում Բանկն օգտագործում է այլ բանկերում տարբեր ժամանակաշրջանների համար բացված ընթացիկ և ավանդային հաշիվներ:

2.8 Արժեքթեք

Վաճառքի համար մատչելի ֆինանսական ակտիվները սկզբնական ճանաչման ժամանակ հաշվառվում են սկզբնական արժեքով և հետագայում վերաչափվում են իրական արժեքով: Իրական արժեքով վերագնահատման ժամանակ վերագնահատման արդյունքը արտացոլվում է սեփական կապիտալում:

2.9 Հաճախորդներին տրված վարկեր և փոխատվություններ

Վարկերը և փոխատվությունները ֆիրմված վճարումներով ֆինանսական ակտիվներ են, որոնք ստեղծվում են Բանկի կողմից ուղղակիորեն պարտապահին դրամ տրամադրելու միջոցով՝ առանց պարտքը վաճառելու մտադրության: Ֆիրմված ժամկետներով տրամադրված վարկերը սկզբնապես ճանաչվում են իրական արժեքով՝ գումարած գործարքից ծախսումները: Այնուհետև վարկերն ու փոխատվությունները չափվում են ամորտիզացված արժեքով՝ կիրառելով արդյունավետ տոկոսադրույքի մեթոդը: Հաճախորդներին տրված վարկերի և փոխատվությունների գումարները նվազեցնում են դրանց գծով արժեզրկումից պահուստների գումարներով:

2.10 Վարձակալություն

Գործառնական վարձակալության շրջանակներում վարձավճարները ճանաչվում են որպես ծախս ֆինանսական արդյունքների մասին հաշվետվությունում գծային հիմունքով վարձակալության ժամկետի ընթացքում:

2.11 Հնարավոր կորուստների պահուստ

Յուրաքանչյուր հաշվապահական հաշվեկշռի ամսաթվով Բանկն իրականացնում է արժեզրկման գնահատում ֆինանսական ակտիվների կամ ֆինանսական ակտիվների խմբի համար:

2.12 Ոչ նյութական ակտիվներ

Ոչ նյութական ակտիվները բաղկացած են համակարգչային ծրագրից, արտոնագրերից և այլն: Առանձին ձեռք բերված ոչ նյութական ակտիվները սկզբնապես ճանաչվում են ինքնարժեքով: Նախնական ճանաչումից հետո ոչ նյութական ակտիվները հաշվառվում են ինքնարժեքով՝ նվազեցնելով կուտակված ամորտիզացիան կամ արժեզրկումից կորուստները: Ոչ նյութական ակտիվների օգտակար ծառայությունների ժամկետները կարող են լինել որոշակի կամ անորոշ: Որոշակի ժամկետ ունեցող ոչ նյութական ակտիվներն ամորտիզացվում են գծային հիմունքով օգտակար ծառայության՝ 15 տարվա ընթացքում:Անորոշ օգտակար ծառայությունների ժամկետներ ունեցող ոչ նյութական ակտիվները չեն ամորտիզացվում, սակայն յուրաքանչյուր տարի գնահատվում են արժեզրկման առումով:

2.13 Հիմնական միջոցներ

Հիմնական միջոցները ներկայացված են սկզբնական արժեքի և կուտակված մաշվածության տարբերությամբ:

Մաշվածությունը հաշվարկվում է գծային մեթոդով ակտիվի օգտակար ծառայության ժամկետի ընթացքում, կիրառելով հետևյալ տարեկան դրույքաչափերը՝

	Օգտակար ծառայության ժամկետ	Տոկոսադրույք
	(տարիներ)	(%)
Ըներքեր, շինություններ	30	3.33
Համակարգիչներ և կապի միջոցներ	3	33.3
Տրանսպորտային միջոցներ	5	20
Ավտոմատ գանձման մեքենաներ	10	10
Այլ հիմնական միջոցներ	5	20
Գույք և գրասենյակային սարքավորումներ	5	20

Վարձակալված հիմնական միջոցների վրա ուղղված կապիտալ բնույթի ծախսումները կապիտալացվում և ամորտիզացվում են գծային հիմունքով վարձակալական պայմանագրի գործողության մնացորդային ժամկետի ընթացքում:

Հիմնական միջոցների վերանորոգման և պահպանման հետ կապված ծախսումները ֆինանսական արդյունքի մասին հաշվետվությունում ճանաչվում են որպես ծախս՝ դրանց կատարման պահին:

2.14 Ֆինանսական գործիջներ

Բանկը ֆինանսական գործիքների չափումը, ճանաչումը, օգտագործումը և հաշվառումը կատարում է ՀՀ օրենսդրությամբ սահմանված կարգով, ինչպես նաև բանկի կողմից ընդունված կարգերով, որոշումներով, հրամաններով և ակտերով:

2.15 Հաշվապահական հաշվեկշռի ամսաթվից հետո տեղի ունեցող դեպքեր

2.15.1 Եթե աուդիտորական կազմակերպության կողմից հայտնաբերված էական սխալը արդյունք

2.15.2 Եթե բանկի տարեկան ֆինանսական հաշվետվությունները սահմանված կարգով հրապարակելուց հետո առաջանում կամ հայտնաբերվում են էական սխալներ, ապա նման դեպքերում ճշգրտումներ չեն կատարվում և համարվում է, որ նման տեղեկատվության վերաներկայացումն անիրագործելի է:

2.16 Հարկում

Ըստույրի գծով հաշվետու տարվա շահութահարկը բաղկացած է ընթացիկ և հետաձգված հարկերից: Ընթացիկ հարկը տարվա համար հարկվող եկամտից վճարվելիք հարկն է՝ հաշվապահական հաշվեկշռի ամսաթվին գործող հարկային դրույքով, ինչպես նաև նախորդ տարիների համար վճարված հարկերի ճշտումները: Հետաձգված հարկերը հաշվարկվում են հաշվի առնելով բոլոր ժամանակային տարբերությունները, որոնք առաջանում են ֆինանսական հաշվետվություններում ճանաչված ակտիվների և պարտավորությունների հաշվեկշռային գումարների և հարկային նպատակներով հաշվարկվող գումարների միջև:

Բանկը իր գործունեության ընթացքում վճարում է նաև այլ հարկեր: Այդ հարկերը ներառված են համապարփակ ֆինանսական արդյունքների մասին հաշվետվության այլ ծախսերում:

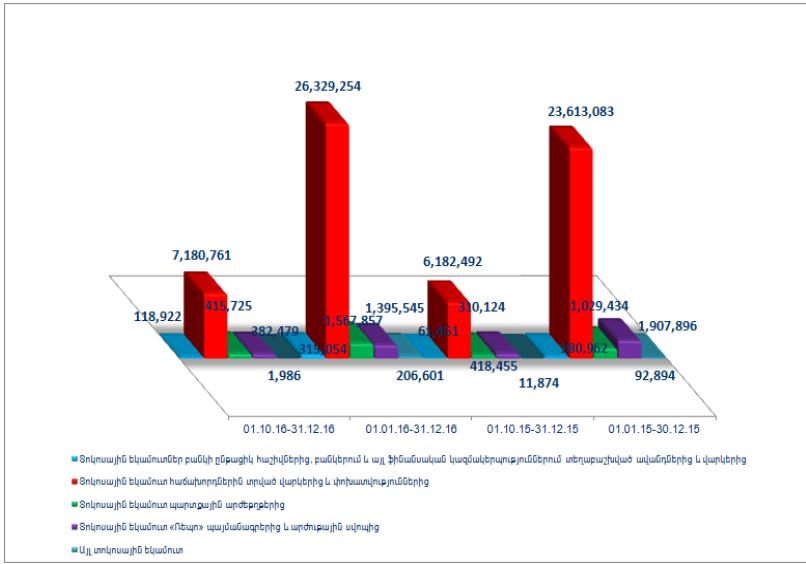
2.17 Չափման և ներկայացման արժույթ

Հայաստանի Հանրապետության ազգային արժույթը ՀՀ դրամն է: Սույն ֆինանսական հաշվետվությունների նպատակների համար դրամը հանդիսանում է նաև ներկայացման արժույթ:

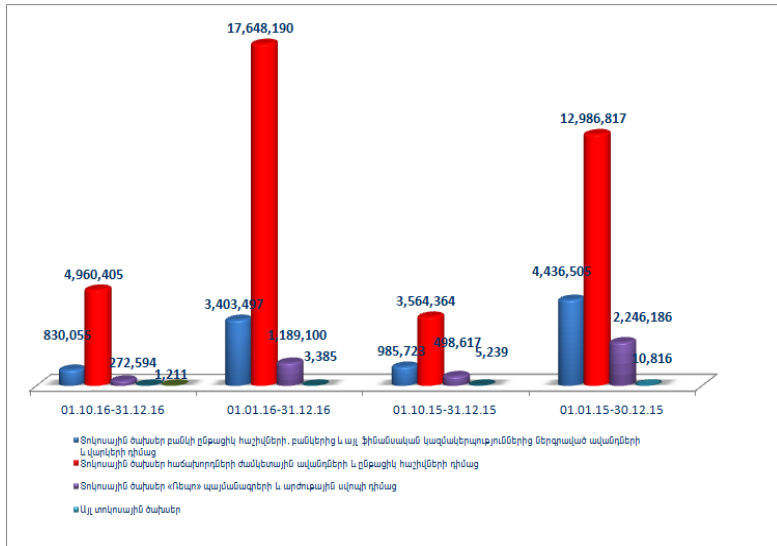
Միջանկյալ ֆինանսական հաշվետվությունները ներկայացված են ՀՀ դրամով՝ հազարների ճշտությամբ:

Ծանոթագրություն 3. «Զուտ տոկոսային և մնանատիպ եկամուտներ»

Տոկոսային և մնանատիպ եկամուտներ	01.10.16-31.12.16	01.01.16-31.12.16	01.10.15-31.12.15	01.01.15-30.12.15
Տոկոսային եկամուտներ բանկի ընթացիկ հաշիվներից, բանկերում և այլ ֆինանսական կազմակերպություններում տեղաբաշխված ավանդներից և վարկերից	118,922	315,054	61,451	180,962
Տոկոսային եկամուտ հաճախորդներին տրված վառկերից և փոխատվություններից	7,180,761	26,329,254	6,182,492	23,613,083
Տոկոսային եկամուտ պարտքային արժեթղթերից	415,725	1,567,857	310,124	1,029,434
Տոկոսային եկամուտ «Ռեպո» պայմանագրերից և արժույթային ակտիվից	382,479	1,395,545	418,455	1,907,896
Այլ տոկոսային եկամուտ	1,986	206,601	11,874	92,894
Ընդամենը	8,099,873	29,814,311	6,984,396	26,824,269



Տոկոսային և նմանատիպ ծախսեր	01.10.16-31.12.16	01.01.16-31.12.16	01.10.15-31.12.15	01.01.15-30.12.15
Տոկոսային ծախսեր բանկի ընթացիկ հաշիվների, բանկերից և այլ ֆինանսական կազմակերպություններից ներգրաված ավանդների և վարկերի դիմաց	830,055	3,403,497	985,723	4,436,505
Տոկոսային ծախսեր հաճախորդների ժամկետային ավանդների և ընթացիկ հաշիվների դիմաց	4,960,405	17,648,190	3,564,364	12,986,817
Տոկոսային ծախսեր բանկի կողմից բողարկված արժեթղթերի դիմաց				
Տոկոսային ծախսեր «Ռեպո» պայմանագրերի և արժույթային ակտիվի դիմաց	272,594	1,189,100	498,617	2,246,186
Այլ տոկոսային ծախսեր	1,211	3,385	5,239	10,816
Ընդամենը	6,064,265	22,244,172	5,053,943	19,680,324
Ջուտ տոկոսային և նմանատիպ եկամուտ	2,035,608	7,570,139	1,930,453	7,143,945



Ծանոթագրություն 4. «Կոմիսիոն և այլ վճարների տեսքով եկամուտներ և ծախսեր»

Կոմիսիոն և այլ վճարների տեսքով եկամուտներ	01.10.16-31.12.16	01.01.16-31.12.16	01.10.15-31.12.15	01.01.15-31.12.15
Էրանարկրային գործառնություններից	106,744	295,131	69,342	287,469
Հաշվարկային ծառայություններից	140,236	489,738	94,730	345,956
Երաշխիքներից, հոծարագերով, ակրեդիտիվներով գործառնություններից, հաստատումագրային կառավարման Արտարժույթով և արժեթղթերով	165,861	379,497	61,892	240,936
Վճարային քարտերի սպասարկումից	186,555	618,649	146,510	594,673
Այլ կոմիսիոն վճարներ	183,364	751,264	276,317	873,536
Ընդամենը	782,760	2,534,279	649,627	2,345,097

Կոմիսիոն և այլ վճարների տեսքով ծախսեր	01.10.16-31.12.16	01.01.16-31.12.16	01.10.15-31.12.15	01.01.15-31.12.15
Թղթակցային և այլ հաշիվների դիմաց կոմիսիոն վճարներ/ հաշվարկային գործառն.	50,221	184,025	39,372	157,982
Վճարային քարտերով գործառնությունների գծով վճարներ/դրամարկղային գործառն.	34,735	176,518	60,644	207,672
Նրաշիվիքների, հոժարագրերով, ակրեդիտիվներով գործառնությունների, հավատարմագրային կառավարման գործառնությունների գծով վճարներ	11	146	586	5,268
Արտարժույթով և արժեթղթերով			267	7,525
Այլ կոմիսիոն վճարներ	3,704	12,385	18,917	74,776
Ընդամենը	88,671	373,074	119,786	453,223

Ստացված գուտ կոմիսիոն և այլ վճարներ	694,089	2,161,205	529,841	1,891,874
--	----------------	------------------	----------------	------------------

Շանթագրություն 5. «Զուտ եկամուտ առևտրային գործառնություններից»

Շանույթ վճատվող վերաչափվող իրական արժեքով պահվող ներդրումներից	01.10.16-31.12.16	01.01.16-31.12.16	01.10.15-31.12.15	01.01.15-31.12.15
Առևտրային նպատակներով պահվող ներդրումների առք ու վաճառքից գուտ եկամուտ, այլ թվում՝				
- բաժնետոմսերից				
- պարտքային արժեթղթերից				
- անանցյալներից	56,041	-120,446	-491	117,567
Առևտրային նպատակներով պահվող ներդրումների իրական արժեքի փոփոխությունից				
Ընդամենը	56,041	-120,446	-491	117,567

Վաճառքի համար մատչելի ներդրումներից	01.10.16-31.12.16	01.01.16-31.12.16	01.10.15-31.12.15	01.01.15-31.12.15
Վաճառքի համար մատչելի ներդրումների առք ու վաճառքից գուտ եկամուտ, այլ թվում՝				
- բաժնետոմսերից				
- պարտքային արժեթղթերից	-205,047	-230,580	-18,297	-18,297
- անանցյալներից				
Վաճառքի համար մատչելի ներդրումների իրական արժեքի փոփոխությունից գուտ եկամուտ	206,870	234,308	19,082	19,082
Ընդամենը	1,823	3,728	785	785

Արտարժույթային գործառնություններից	01.10.16-31.12.16	01.01.16-31.12.16	01.10.15-31.12.15	01.01.15-31.12.15
Արտարժույթի առք ու վաճառքից ստացված գուտ եկամուտ	357,563	1,143,458	323,304	1,063,155
Արտարժույթի վերագահատումից ստացված	200,117	358,657	-74,498	-219,683
Ընդամենը	557,680	1,502,115	248,806	843,472

Թանկարժեք մետաղների բանկային ստանդարտացված ձուլակտորներից և հուշադրամներից	01.10.16-31.12.16	01.01.16-31.12.16	01.10.15-31.12.15	01.01.15-31.12.15
Թանկարժեք մետաղների բանկային ստանդարտացված ձուլակտորների և	5,324	16,044	5,391	23,825
Թանկարժեք մետաղների բանկային ստանդարտացված ձուլակտորների և	-36,897	22,425	-10,002	-23,820
Ընդամենը	-31,573	38,469	-4,611	5

Զուտ եկամուտ առևտրային	583,971	1,423,866	244,489	961,829
-------------------------------	----------------	------------------	----------------	----------------

Ծանոթագրություն 6. «Այլ գործառնական եկամուտ»

Այլ գործառնական եկամուտ	01.10.16-31.12.16	01.01.16-31.12.16	01.10.15-31.12.15	01.01.15-31.12.15
Եկամուտներ ստացված տույժերից և տրոստմանից	455,005	1,609,899	313,355	1,218,312
Ֆակտորինգից ստացված եկամուտներ	2,876	32,748	13,467	72,098
Հիմնական միջոցների և ոչ նյութական ակտիվների օտարումից ստացված զուտ եկամուտներ	7,866	43,961	13,293	225,628
Հիմնական միջոցների և ոչ նյութական ակտիվների վերագնահատումից և արժեզրկման հակադարձումից զուտ եկամուտներ				
Այլ եկամուտներ	191,511	708,916	55,424	187,392
Ընդամենը	657,258	2,395,524	395,539	1,703,430

Ծանոթագրություն 7. «Ակտիվների հնարավոր կորուստների պահուստին կատարված զուտ մասհանումներ»

Բանկերի մկատմամբ պահանջների գծով	Ծանոթագրություն 14	01.10.16-31.12.16	01.01.16-31.12.16	01.10.15-31.12.15	01.01.15-31.12.15
Սկզբնական մնացորդ		0	0	0	0
Պահուստին կատարված մասհանումներ		59,187	59,187	79,579	79,579
Պահուստին կատարված մասհանումների		0	0	0	0
Պահուստին կատարված զուտ մասհանումներ		59,187	59,187	79,579	79,579
Նախկինում հետհաշվեկշիռ դուրս գրված		0	0	0	0
Պահուստի օգտագործում					
Վերջնական մնացորդ		59,187	59,187	79,579	79,579

Ֆինանսական կազմակերպությունների մկատմամբ պահանջների գծով	Ծանոթագրություն 14	01.10.16-31.12.16	01.01.16-31.12.16	01.10.15-31.12.15	01.01.15-31.12.15
Սկզբնական մնացորդ		0	0	0	0
Պահուստին կատարված մասհանումներ		57,370	57,370	16,528	16,528
Պահուստին կատարված մասհանումների		0	0	0	0
Պահուստին կատարված զուտ մասհանումներ		57,370	57,370	16,528	16,528
Նախկինում հետհաշվեկշիռ դուրս գրված					
Պահուստի օգտագործում					
Վերջնական մնացորդ		57,370	57,370	16,528	16,528

Հաճախորդներին տրված վարկերի, փոխառությունների գծով	Ծանոթագրություն 16	01.10.16-31.12.16	01.01.16-31.12.16	01.10.15-31.12.15	01.01.15-31.12.15
Սկզբնական մնացորդ		4,331,848	5,534,149	5,322,029	4,550,828
Պահուստին կատարված մասհանումներ		4,915,694	11,682,553	2,866,461	7,018,558
Պահուստին կատարված մասհանումների		-3,867,574	-8,368,994	-1,101,043	-3,327,520
Պահուստին կատարված զուտ մասհանումներ		1,048,120	3,313,559	1,765,418	3,691,038
Նախկինում հետհաշվեկշիռ դուրս գրված		1,025,402	2,436,013	88,313	824,809
Պահուստի օգտագործում		-2,165,737	-7,044,088	-1,641,611	-3,532,526
Վերջնական մնացորդ		4,239,633	4,239,633	5,534,149	5,534,149

Ներդրումների գծով	Ծանոթագրություն 18	01.10.16-31.12.16	01.01.16-31.12.16	01.10.15-31.12.15	01.01.15-31.12.15
Սկզբնական մնացորդ		1,235	21,895	21,895	21,895
Պահուստին կատարված մասհանումներ		0	1,235		0
Պահուստին կատարված մասհանումների		0	-21,895		0
Պահուստին կատարված գուտ մասհանումներ		0	-20,660	0	0
Նախկինում հետհաշվեկշիռ դուրս գրված					
Պահուստի օգտագործում					
Վերջնական մնացորդ		1,235	1,235	21,895	21,895

Այլ ակտիվների գծով	Ծանոթագրություն 18	01.10.16-31.12.16	01.01.16-31.12.16	01.10.15-31.12.15	01.01.15-31.12.15
Սկզբնական մնացորդ		566,706	160,082	183,631	128,635
Պահուստին կատարված մասհանումներ		1,338,265	4,689,445	47,095	229,290
Պահուստին կատարված մասհանումների		-1,336,729	-4,157,562	-43,922	-138,029
Պահուստին կատարված գուտ մասհանումներ		1,536	531,883	3,173	91,261
Նախկինում հետհաշվեկշիռ դուրս գրված		41,704	55,192	1,316	15,436
Պահուստի օգտագործում		-64,625	-201,836	-28,038	-75,250
Վերջնական մնացորդ		545,321	545,321	160,082	160,082

Վարկային ռիսկ պարունակող հետհաշվեկշռային հոդվածների գծով	Ծանոթագրություն 34	01.10.16-31.12.16	01.01.16-31.12.16	01.10.15-31.12.15	01.01.15-31.12.15
Սկզբնական մնացորդ		436,467	335,674	0	294,268
Պահուստին կատարված մասհանումներ		866,758	1,443,120	335,674	335,674
Պահուստին կատարված մասհանումների		-711,754	-1,187,323		-294,268
Պահուստին կատարված գուտ մասհանումներ		155,004	255,797	335,674	41,406
Վերջնական մնացորդ		591,471	591,471	335,674	335,674

Ընդամենը գուտ մասհանումներ պահուստներին	1,321,217	4,197,136	2,200,372	3,919,812
--	------------------	------------------	------------------	------------------

Ծանոթագրություն 8. «Ընդհանուր վարչական ծախսեր»

Ընդհանուր վարչական ծախսեր	01.10.16-31.12.16	01.01.16-31.12.16	01.10.15-31.12.15	01.01.15-31.12.15
Ծախսեր հաշվարկված աշխատավարձի և դրան հավասարեցված այլ վճարումների գծով*	1,024,298	3,292,413	942,123	3,043,716
Ծախսեր սոցիալական ապահովագրության պետական հիմնադրամին հատկացումների գծով	0	0	0	0
Վերապատրաստման և ուսուցման գծով ծախսեր	677	1,068	227	2,118
Գործուղման ծախսեր	30,430	83,917	15,181	63,505
Գործառնական վարձակալության գծով ծախսեր	38,855	154,460	31,827	118,791
Ապահովագրության ծախսեր	9,186	40,325	9,849	39,178
Բանկի սարքավորումների սպասարկման և պահպանման գծով ծախսեր	70,820	178,047	43,229	96,739
Բանկի շենքերի տնտեսական պահպանության և ամրակառուցության գծով ծախսեր	70,593	274,997	67,325	273,635
Առդիտային և խորհրդատվական	64,452	85,100	15,000	36,216
Կապի և հաղորդակցման միջոցների գծով ծախսեր	30,339	100,343	22,367	93,936
Տրանսպորտային ծախսեր	11,821	53,360	12,066	48,311
Ծախսեր հարկերի (բացառությամբ շահութահարկի), տուրքերի և այլ պարտադիր	89,580	275,210	67,326	222,927
Գրասենյակային և կազմակերպչական ծախսեր	37,570	81,186	33,037	68,103
Վարկերի տրամադրման և վերադարձման գծով	20,006	64,984	8,251	22,514
Այլ վարչական ծախսեր	170,110	406,159	99,563	414,804
Ընդամենը	1,668,737	5,091,569	1,367,371	4,544,493

2016թ դեկտեմբերի 31-ի դրությամբ բանկի աշխատակիցների թվաքանակը **848-ն է**:
 Մեկ աշխատողին բաժին ընկնող միջին ամսական աշխատավարձի չափը՝ **206** հազ.դրամ:

Ծանոթագրություն 9. «Այլ գործառնական ծախսեր»

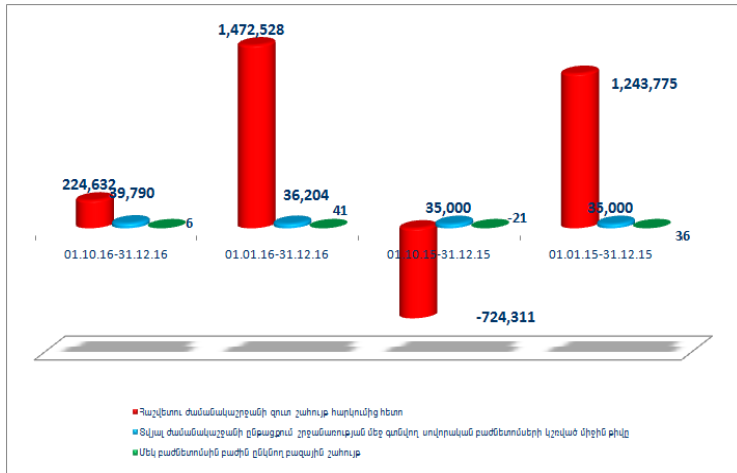
Այլ գործառնական ծախսեր	01.10.16-31.12.16	01.01.16-31.12.16	01.10.15-31.12.15	01.01.15-31.12.15
Վճարված տուգանքներ և տույժեր	289	966	1	1,451
Գովազդային և ներկայացուցչական ծախսեր	65,406	220,681	60,851	209,126
Ֆակտորինգի գծով ծախսեր				
Հիմնական միջոցների և ոչ նյութական ակտիվների ամորտիզացիոն ծախսեր	249,617	988,498	209,424	835,655
Կորուստներ նյութական ակտիվների				
Ավանդների երաշխավորման հիմնդրամին	268,622	575,649	64,632	232,054
Այլ ծախսեր	157,692	679,920	107,678	414,563
Ընդամենը	741,626	2,465,714	442,586	1,692,849

Ծանոթագրություն 11. «Շահութահարկի գծով ծախս (փոխհատուցում)»

Շահութահարկի գծով ծախս	01.10.16-31.12.16	01.01.16-31.12.16	01.10.15-31.12.15	01.01.15-31.12.15
Ընթացիկ հարկի գծով ծախս/հակադարձում	-15,605	296,321	-185,696	300,149
Տվյալ ժամանակաշրջանում ճանաչված՝ նախորդ ժամանակաշրջանների ընթացիկ հարկի ճշգրտումները				
Հետաձգված հարկի գծով ծախս	30,319	27,466		
Ընդամենը	14,714	323,787	-185,696	300,149

Ծանոթագրություն 12. «Մեկ բաժնետոմսին բաժին ընկնող բազային շահույթ»

Մեկ բաժնետոմսին բաժին ընկնող բազային շահույթ	01.10.16-31.12.16	01.01.16-31.12.16	01.10.15-31.12.15	01.01.15-31.12.15
Հաշվետու ժամանակաշրջանի գուտ շահույթ հարկումից հետո	224,632	1,472,528	-724,311	1,243,775
Տվյալ հաշվետու ժամանակաշրջանի համար հաշվարկված շահաբաժիններ արտոնյալ բաժնետոմսերի գծով	()	()	()	()
Սովորա-կան բաժնետոմսերի սեփականատերերին վերագրվող տվյալ ժամանակաշրջանի գուտ շահույթ/ վնաս				
Տվյալ ժամանակաշրջանի ընթացքում շրջանառության մեջ գտնվող սովորական	39,790	36,204	35,000	35,000
Մեկ բաժնետոմսին բաժին ընկնող բազային	6	41	-21	36
Մեկ բաժնետոմսին բաժին ընկնող նուրազված				



Ծանոթագրություն. Այլ համապարփակ եկամուտներ

Այլ համապարփակ եկամուտներ	01.10.16-31.12.16	01.01.16-31.12.16	01.10.15-31.12.15	01.01.15-31.12.15
Փոխարժեքային տարբերություններ արտերկրյա գործառնությունների վերահաշվարկից				
Վաճառքի համար մատչելի ֆինանսական ակտիվներ վերագնահատումներ	(54,455)	1,371,158	155,990	(187,802)
Դրամական հոսքերի հեջավորում				
Հիմնական միջոցների վերագնահատումներից				
Հետաձգված հարկի գծով ծախս				
Ընդամենը	(54,455)	1,371,158	155,990	(187,802)

Ծանոթագրություն 13. «Կանխիկ դրամական միջոցներ, դրանց համարժեքներ և մնացորդներ ՀՀ կենտրոնական բանկում»

Կանխիկ դրամական միջոցներ, դրանց համարժեքներ և մնացորդներ ՀՀ կենտրոնական բանկում	Հաշվետու ժամանակաշրջան	Նախորդ ժամանակաշրջան
Կանխիկ դրամական միջոցներ	5,214,643	3,641,132
Դրամական միջոցների այլ տեղաբաշխումներ	2,462,787	3,331,109
Թղթակցային հաշիվներ ՀՀ ԿԲ-ում*	52,081,824	24,319,510
Ընդամենը	59,759,254	31,291,751
Ավանդային հաշիվներ ՀՀ ԿԲ-ում		
Դեպոզիտային միջոցներ ՀՀ ԿԲ-ում**	220,000	400,000
Հաշվեգրված տոկոսներ		
Կանխիկ դրամական միջոցներ և մնացորդներ ՀՀ ԿԲ-ում	59,979,254	31,691,751
Թանկարժեք մետաղների ստանդարտացված ձուլակտորներ	44,555	144,762
Այլ բանկերում տեղաբաշխված միջոցներ (ծանոթ.)	5,942,615	11,274,611
Ընդամենը դրամական միջոցներ և դրանց համարժեքներ	65,966,424	43,111,124

Թղթակցային հաշիվները ՀՀ ԿԲ-ում ներառում են ՀՀ բանկային օրենսդրության համաձայն բանկի ներգրավված միջոցների դիմաց հաշվարկված պարտադիր պահուստավորման ենթակա

** ՀՀ ԿԲ-ում դեպոզիտները գումարը իրենից ներկայացնում է ԱրՔա վճարային համակարգով իրականացվող փոխհաշվարկների երաշխիքային ավանդ:

Ծանոթագրություն 14. «Պահանջներ բանկերի և այլ ֆինանսական կազմակերպությունների նկատմամբ»

Ընթացիկ հաշիվներ	Հաշվետու ժամանակաշրջան	Նախորդ ժամանակաշրջան
ՀՀ բանկերում	2,482	17,926
ԲԲԲ-(Բաա3) և բարձր վարկանիշ ունեցող բանկերում	3,306,789	8,631,452
ԲԲԲ-(Բաա3)-ից ցածր վարկանիշ ունեցող և վարկանիշ չունեցող բանկերում	146,630	169,595
Հաշվեգրված տոկոսներ	0	0
Ընդամենը	3,455,901	8,818,973

Միջբանկային վարկեր և ավանդներ, այլ		
ՀՀ ԿԲ-ում		
- վարկեր և ավանդներ		
- ֆակտորինգ		
- ֆինանսական լիզինգ		
- ռեպո (հետգնման) պայմանագրեր		
- ավուպ		
- այլ		
ՀՀ բանկերում		
- վարկեր և ավանդներ	0	2283749
- ֆակտորինգ		
- ֆինանսական լիզինգ		
- ռեպո (հետգնման) պայմանագրեր		
- ավուպ	22,848	6,360
- ակրեդիտիվներ և բանկային երաշխիքներ		
- այլ		
ԲԲԲ-(Բաա3) և բարձր վարկանիշ ունեցող բանկերում		
- վարկեր և ավանդներ	1,142,600	225,080
- ֆակտորինգ		
- ֆինանսական լիզինգ		
- ռեպո (հետգնման) պայմանագրեր		
- ավուպ	0	0
- ակրեդիտիվներ և բանկային երաշխիքներ		
- այլ	0	0
ԲԲԲ-(Բաա3)-ից ցածր վարկանիշ ունեցող և վարկանիշ չունեցող բանկերում		
- վարկեր և ավանդներ		
- ֆակտորինգ		
- ֆինանսական լիզինգ		
- ռեպո (հետգնման) պայմանագրեր		
- ավուպ	0	0
- ակրեդիտիվներ և բանկային երաշխիքներ		
- այլ	1,320,765	18,730
Հաշվեգրված տոկոսներ	501	1298
Ընդամենը	5,942,615	11,354,190
Բանկերի նկատմամբ պահանջների գծով հնարավոր կորուստների պահուստ (ծանոթ. 7)	-59,187	-79,579
Չուտ Պահանջներ բանկերի նկատմամբ	5,883,428	11,274,611

Ֆինանսական կազմակերպություններում վարկեր և ավանդներ, այլ պահանջներ		
ՀՀ ֆինանսական կազմակերպություններում	4,105,670	2,379,785
- վարկեր և ավանդներ	3,095,564	930,811
- ֆակտորինգ		
- ֆինանսական լիզինգ		
- ռեպո (հետգնման) պայմանագրեր	1,010,106	1,448,974
- սվոպ		
- ակրեդիտիվներ և բանկային երաշխիքներ		
- այլ		
ԲԲԲ- (Բաա3) և բարձր վարկանիշ ունեցող ֆինանսական կազմակերպություններում	0	0
- վարկեր և ավանդներ		
- ֆակտորինգ		
- ֆինանսական լիզինգ		
- ռեպո (հետգնման) պայմանագրեր		
- սվոպ		
- ակրեդիտիվներ և բանկային երաշխիքներ		
- այլ		
ԲԲԲ- (Բաա3)-ից ցածր վարկանիշ ունեցող և վարկանիշ չունեցող ֆինանսական կազմակերպություններում	1,719,590	1,000,746
- վարկեր և ավանդներ		
- ֆակտորինգ		
- ֆինանսական լիզինգ		
- ռեպո (հետգնման) պայմանագրեր		
- սվոպ		
- ակրեդիտիվներ և բանկային երաշխիքներ		
- այլ	1,719,590	1,000,746
Հաշվեդրված տոկոսներ	24,408	11,122
Ընդամենը	5,849,668	3,391,653
Ֆինանսական կազմակերպությունների նկատմամբ պահանջների գծով հնարավոր կորուստների պահուստ (ծանոթ. 7)	-57,370	-16,528
Ջուտ պահանջներ Ֆինանսական կազմակերպությունների նկատմամբ	5,792,298	3,375,125
Ջուտ պահանջներ բանկերի և ֆինանսական կազմակերպությունների նկատմամբ	11,675,726	14,649,736

Ծանոթագրություն 15. «Առևտրային մատակարար պահվող ֆինանսական ակտիվներ»

Պետական արժեթղթեր	Հաշվետու ժամանակաշրջան	Նախորդ ժամանակաշրջան
ՀՀ պետական արժեթղթեր, այլ թվում՝		
- գանձապետական պարտատոմսեր	21,489,071	12,467,687
- կենտրոնական բանկի պարտատոմսեր		
- այլ		
ԲԲԲ- (Բաա3) և բարձր վարկանիշ ունեցող երկրների պետական արժեթղթեր, այլ թվում՝		
- գանձապետական պարտատոմսեր		
- կենտրոնական բանկի պարտատոմսեր		
- այլ		
ԲԲԲ- (Բաա3) -ից ցածր վարկանիշ ունեցող և վարկանիշ չունեցող երկրների պետական արժեթղթեր		
- գանձապետական պարտատոմսեր		
- կենտրոնական բանկի պարտատոմսեր		
- այլ		
Ընդամենը պետական արժեթղթեր	21,489,071	12,467,687

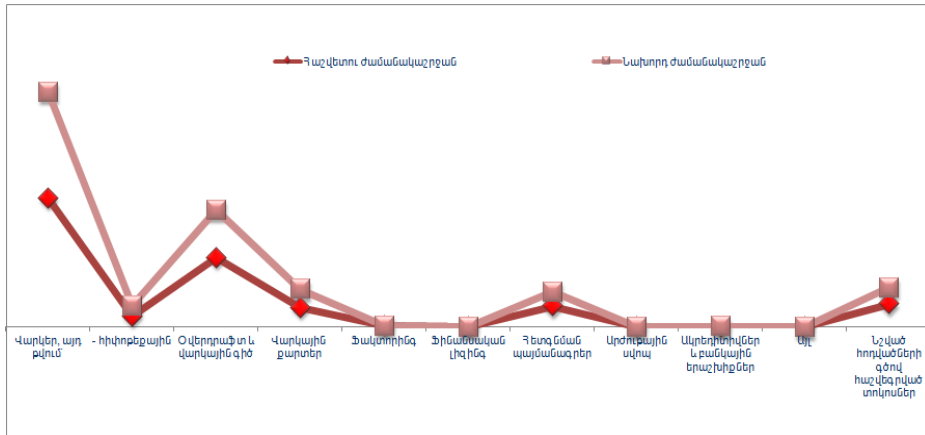
ՀՀ ոչ պետական արժեթղթեր	ցուցակված	չցուցակված	ցուցակված	չցուցակված
Ա-/Ա3/ և քարձր վարկանիշ ունեցող թողարկողի				
- երկարաժամկետ պարտքային գործիքներ				
- կարճաժամկետ պարտքային գործիքներ				
- ավանդային հավաստագրեր				
- կապիտալի գործիքներ				
- այլ				
Հայաստանի Հանրապետության կենտրոնական				
- երկարաժամկետ պարտքային գործիքներ				
- կարճաժամկետ պարտքային գործիքներ				
- ավանդային հավաստագրեր				
- կապիտալի գործիքներ				
- այլ				
ԲԲԲ+/Բաա1/ և ցածր վարկանիշ ունեցող, այլ				
- երկարաժամկետ պարտքային գործիքներ				
- կարճաժամկետ պարտքային գործիքներ				
- ավանդային հավաստագրեր				
- կապիտալի գործիքներ				
- այլ				
Ընդամենը ՀՀ ոչ պետական առևտրային նպատակով պահվող արժեթղթեր	0	0	0	0

Այլ երկրների ոչ պետական արժեթղթեր	ցուցակված	չցուցակված	ցուցակված	չցուցակված
Ա-/Ա3/ և քարձր վարկանիշ ունեցող թողարկողի				
- երկարաժամկետ պարտքային գործիքներ				
- կարճաժամկետ պարտքային գործիքներ				
- ավանդային հավաստագրեր				
- կապիտալի գործիքներ				
- այլ				
ԲԲԲ+/Բաա1/ և ցածր վարկանիշ ունեցող, այլ				
- երկարաժամկետ պարտքային գործիքներ				
- կարճաժամկետ պարտքային գործիքներ				
- ավանդային հավաստագրեր				
- կապիտալի գործիքներ				
- այլ				
Ընդամենը այլ երկրների ոչ պետական առևտրային նպատակով պահվող արժեթղթեր	0	0	0	0
Ընդամենը առևտրային նպատակով պահվող արժեթղթեր	21,489,071	12,467,687	0	0

Առևտրային նպատակով պահվող այլ ֆինանսական ակտիվներ	Հաշվետու ժամանակաշրջան	Նախորդ ժամանակաշրջան/	Հաշվետու ժամանակաշրջան	Նախորդ ժամանակաշրջան
Վարկեր, ֆակտորինգ, ղեքիտորական պարտքեր				
- Ա-/Ա3/ և քարձր վարկանիշ ունեցող				
- ԲԲԲ+/Բաա1/ և ցածր վարկանիշ ունեցող, այլ վարկանիշ ունեցող և վարկանիշ չունեցող վարկառուների				
- Հիփոթեկ				
- Սպառողական վարկեր				
- այլ				
Ածանցյալ գործիքներ	0		0	
- ֆուտեռս				
- Ֆորվարդ				
- օպցիոն				
- սվոպ				
- այլ				
Ընդամենը				
Ընդամենը առևտրային նպատակով պահվող ֆինանսական ակտիվներ	21,489,071	12,467,687	0	0

Ծանոթագրություն 16. «Հաճախորդներին տրված վարկեր և այլ փոխառություններ»

Տրված վարկեր և այլ փոխառություններ	Հաշվետու ժամանակաշրջան	Նախորդ ժամանակաշրջան
Վարկեր, այդ թվում՝	133,002,005	109,943,916
- ՀՀ կառավարությանը		
- տեղական ինքնակառավարման մարմիններին		
- հիփոթեքային	11,178,081	11,334,011
Օվերդրաֆտ և վարկային գիծ	71,942,871	49,365,106
Վարկային քարտեր	20,000,012	19,363,691
Ֆակտորինգ	1,602,647	283,479
Ֆինանսական լիզինգ	58	293
Հետգնման պայմանագրեր	21,719,127	14,758,667
Արժույթային սլոպ	-	-
Ակրեդիտիվներ և քանկային երաշխիքներ	365,722	598,921
Այլ		
Նշված հոդվածների գծով հաշվեգրված տոկոսներ	24,076,403	17,262,249
Ընդամենը վարկեր	272,708,845	211,576,322
Հաճախորդներին տրված վարկերի և փոխառությունների գծով հնարավոր կորուստների պահուստ (ծանոթ. 7)	-4,239,633	-4,208,840
Ընդամենը գուտ վարկեր	268,469,212	207,367,482



Հաշվետու ժամանակաշրջանի վերջի դրությամբ հաճախորդներին տրամադրված աշխատող և չաշխատող վարկերի և փոխատվությունների կառուցվածքը.

հաճախորդներին տրամադրված աշխատող և չաշխատող վարկերի և փոխատվությունների կառուցվածքը	Հաշվետու ժամանակաշրջան	Նախորդ ժամանակաշրջան
Աշխատող վարկեր և փոխատվություններ գումար քանակ	266,682,352 59,212	204,917,584 64,324
Չաշխատող վարկեր և փոխատվություններ, այդ թվում՝	6,026,493 3568	6,658,738 6538
- ժամկետանց գումար քանակ	2,506,503 1922	3,160,417 4403
Ընդամենը վարկեր գումար քանակ	272,708,845 62,780	211,576,322 70,862
Հաճախորդներին տրված վարկերի և փոխատվությունների գծով հնարավոր կորուստների պահուստ (ծանոթ. 7)	-4,239,633	-4,208,840
Ընդամենը զուտ վարկեր	268,469,212	207,367,482

Տրամադրված վարկերի և փոխատվությունների վերլուծությունը ըստ հաճախորդների հետևյալ տիպերի.

Տրամադրված վարկերի և փոխատվությունների վերլուծությունը ըստ հաճախորդների	Հաշվետու ժամանակաշրջան	Նախորդ ժամանակաշրջան
Պետական ձեռնարկություններ	10,228,737	5,854,891
Մասնավոր ձեռնարկություններ, այդ թվում՝	187,032,804	137,855,733
- խոշոր ձեռնարկություններ	91,895,964	74,508,888
- փոքր և միջին ձեռնարկություններ	95,136,840	63,346,845
Ֆիզիկական անձիք, այդ թվում՝	47,405,511	46,613,248
- սպառողական վարկեր	14,819,947	14,480,682
- հիփոթեքային վարկեր	11,163,025	11,334,011
- վարկային շարտեր	19,989,400	19,233,646
Անհատ ձեռնարկատերեր	3,965,390	3,990,201
Հաշվեգրված տոկոսներ	24,076,403	17,262,249
Ընդամենը վարկեր և փոխատվություններ	272,708,845	211,576,322
Հաճախորդներին տրված վարկերի և փոխատվությունների գծով	(4,239,633)	(4,208,840)
Ընդամենը զուտ վարկեր և փոխատվություններ	268,469,212	207,367,482

ա) խոշոր վարկառուներին և նրանց հետ փոխկապակցված անձանց տրամադրված վարկերի ընդհանուր գումարը 31.12.2016թ – 146.566.317 հազ.դրամ, 31.12.2015թ – 106.588.616 հազ.դրամ

բ) տեսակարար կշիռը ընդհանուր վարկային պորտֆելում 31.12.2016թ -58.83 %, 31.12.2015թ -53.84 %

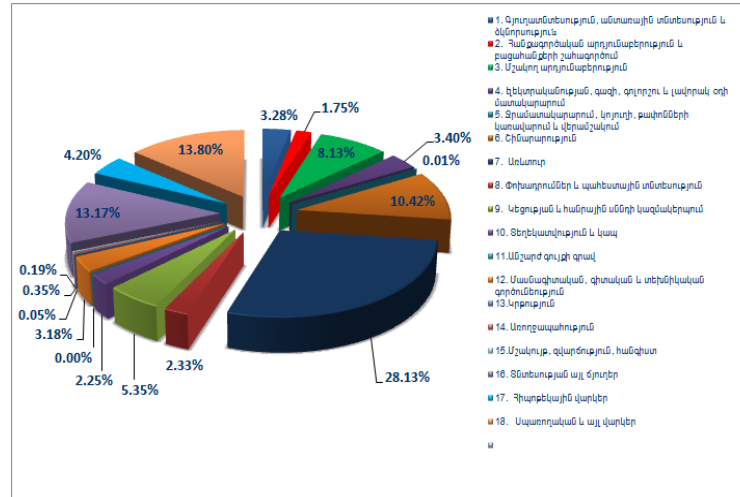
գ) տոկոսային հարաբերակցությունը կապիտալի նկատմամբ 31.12.2016թ – 485.47 %, 31.12.2015թ – 405.66 % :

Վարկային պորտֆելի վերլուծությունը ըստ վարկատուների քանակի.	Հաշվետու ժամանակաշրջան	Նախորդ ժամանակաշրջան
Պետական ձեռնարկություններ	9	
Մասնավոր ձեռնարկություններ	324	337
Ֆիզիկական անձիք	49,185	61,097
Անհատ ձեռնարկատերեր	168	198
Ընդամենը	49,686	61,641

Վարկային պորտֆելի (առանց հաշվի առնելու հնարավոր կորուստների պահեստի գումարը) վերլուծությունը ըստ վարկավորման

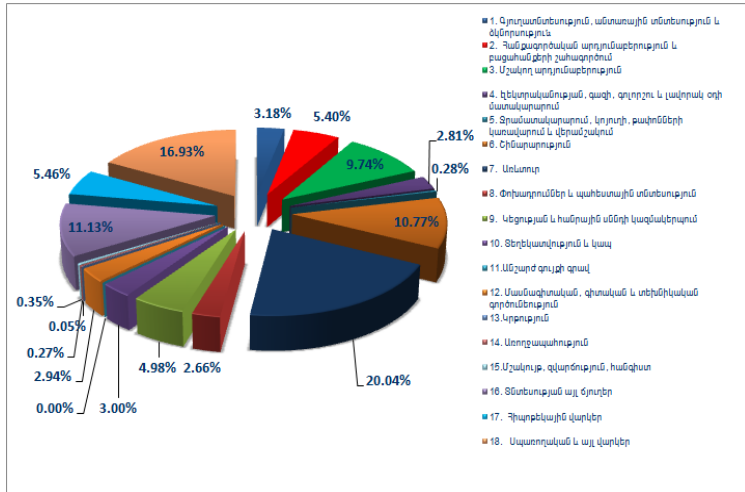
31.12.16

Տրամադրված վարկերի և փոխառությունների վերլուծությունը ըստ վարկավորման ոլորտների	Գումար	Տոկոսային հարաբերությունը
1. Գյուղատնտեսություն, անտառային տնտեսություն և ձկնորսություն	8,948,115	3.28
2. Հանրագործական արդյունաբերություն և քաղաքացիների շահագործում	4,776,865	1.75
3. Մշակող արդյունաբերություն	22,173,735	8.13
4. Էլեկտրակառուցում, գազի, գոլորշու և լավորակ օդի մատակարարում	9,276,538	3.40
5. Ցրամատակարարում, կոյուղի, թափոնների կառավարում և մեղմում	38,214	0.01
6. Երկրաբանություն	28,421,591	10.42
7. Առևտուր	76,725,186	28.13
8. Փոխադրումներ և պահեստային տնտեսություն	6,343,161	2.33
9. Կեցության և հանրային սննդի կազմակերպում	14,581,092	5.35
10. Տեղեկատվություն և կապ	6,140,757	2.25
11. Անշարժ գույքի գրավ	11,680	0.00
12. Մասնագիտական, գիտական և տեխնիկական գործունեություն	8,672,078	3.18
13. Կրթություն	129,492	0.05
14. Առողջապահություն	959,104	0.35
15. Մշակույթ, զվարճություն, հանգիստ	507,394	0.19
16. Տնտեսության այլ ճյուղեր	35,916,030	13.17
17. Հիպոթեկային վարկեր	11,457,750	4.20
18. Սպառողական և այլ վարկեր	37,630,063	13.80
Ընդամենը	272,708,845	100



31.12.15

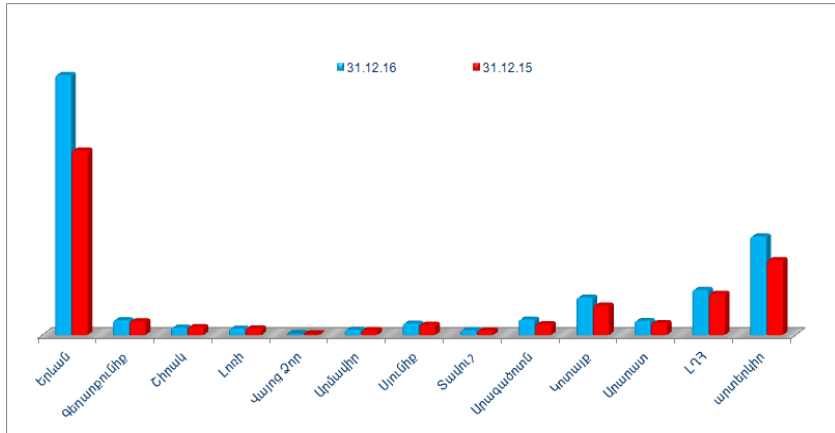
Տրամադրված վարկերի և փոխառվությունների վերլուծությունը ըստ վարկավորման ոլորտների	Գումար	Տոկոսային հարաբերությունը
1. Գյուղատնտեսություն, անտառային տնտեսություն և ձկնորսություն	6,719,580	3.18
2. Հանրագործակալ արդյունաբերություն և բազանների շահագործում	11,431,612	5.40
3. Մշակող արդյունաբերություն	20,601,394	9.74
4. Էլեկտրակամուրջ, գազի, գոլորշու և լավորակ օդի մատակարարում	5,953,121	2.81
5. Ջրամատակարարում, կոյուղի, թափոնների կառավարում և վերամշակում	588,290	0.28
6. Երկաթարդյուն	22,784,283	10.77
7. Առևտուր	42,390,604	20.04
8. Փոխադրումներ և պահեստային տնտեսություն	5,619,547	2.66
9. Կեցության և հանրային սննդի կազմակերպում	10,541,104	4.98
10. Տեղեկատվություն և կապ	6,350,327	3.00
11. Անշարժ գույքի գրավ	8,995	0.00
12. Մասնագիտական, գիտական և տեխնիկական գործունեություն	6,222,152	2.94
13. Կրթություն	114,943	0.05
14. Առողջապահություն	575,515	0.27
15. Մշակույթ, զվարճություն, հանգիստ	746,458	0.35
16. Տնտեսության այլ ճյուղեր	23,544,163	11.13
17. Հիպոթեկային վարկեր	11,556,123	5.46
18. Սպառողական և այլ վարկեր	35,828,111	16.93
Ընդամենը	211,576,322	100



Հաճախորդների ռեզիդենտության առումով վարկային պորտֆելի վերլուծությունը ունի հետևյալ տեսքը.

Հաճախորդների ռեզիդենտության առումով վարկային պորտֆելի վերլուծությունը	Հաշվետու ժամանակաշրջան	Տոկոսային հարաբերությունը	Նախորդ ժամանակաշրջան	Տոկոսային հարաբերությունը
ՀՀ ռեզիդենտներ	217,919,540	81.17	168,856,257	81.43
Ոչ ռեզիդենտներ	50,549,672	18.83	38,511,225	18.57
Ընդամենը	268,469,212	100	207,367,482	100

ՄԱՐԶ	31.12.16	31.12.15		
	քանակ	գումար	քանակ	գումար
Երևան	16506	133,318,074	19603	94,673,390
Գեղարքունիք	9707	7,647,228	10022	7,124,235
Շիրակ	6998	3,875,261	8555	4,210,822
Լոռի	2841	3,305,726	3414	3,530,028
Վայոց Ձոր	195	722,985	168	624,235
Արմավիր	1952	2,747,060	2367	2,607,750
Սյունիք	1882	5,981,637	2145	5,440,563
Տավուշ	985	2,551,030	1277	2,384,237
Արագածոտն	6898	7,979,852	7117	5,666,743
Կոտայք	3862	19,292,209	4121	15,162,249
Արարատ	5994	7,289,448	6266	6,203,529
ԼՂՀ	4919	23,209,030	5767	21,228,476
արտերկիր	41	50,549,672	40	38,511,225
ԸՆԴԱՄԵՆԸ	62,780	268,469,212	70,862	207,367,482



Ծանոթագրություն 17. «Վաճառքի համար մատչելի ֆինանսական ակտիվներ»

Պետական արժեթղթեր	Հաշվետու ժամանակաշրջան	Նախորդ ժամանակաշրջան
ՀՀ պետական պարտատոմսեր	13,398,278	10,175,043
- գանձապետական պարտատոմսեր	13,398,278	10,175,043
- կենտրոնական բանկի պարտատոմսեր		
- մուրհակ		
ԲԲԲ-/Բաա3/ և քարճր վարկանիշ ունեցող երկների պետական արժեթղթեր		
- գանձապետական պարտատոմսեր		
- կենտրոնական բանկի պարտատոմսեր		
- այլ		
ԲԲԳ+/Բա1/ և ցածր վարկանիշ ունեցող, վարկանիշ չունեցող երկների պետական արժեթղթեր		
- գանձապետական պարտատոմսեր		
- կենտրոնական բանկի պարտատոմսեր		
- այլ		
Հնարավոր կորուստների պահուստ մուրհակների		
Ընդամենը պետական արժեթղթեր	13,398,278	10,175,043

ՀՀ ոչ պետական արժեթղթեր	ցուցակված	չցուցակված	ցուցակված	չցուցակված
Ա-/Ա3/ և քարճր վարկանիշ ունեցող թողարկողի				
- երկարաժամկետ պարտքային գործիքներ				
- կարճաժամկետ պարտքային գործիքներ				
- ավանդային հավաստագրեր				
- կապիտալի գործիքներ				
- այլ				
Հայաստանի Հանրապետության կենտրոնական բանկի կողմից «Գ -» և քարճր վարկանիշ ստացած թողարկողի				
- երկարաժամկետ պարտքային գործիքներ				
- կարճաժամկետ պարտքային գործիքներ				
- ավանդային հավաստագրեր				
- կապիտալի գործիքներ				
- այլ				
ԲԲԳ+/Բաա1/ և ցածր վարկանիշ ունեցող, այլ վարկանիշ ունեցող և վարկանիշ չունեցող թողարկողի				
- երկարաժամկետ պարտքային գործիքներ		928181		542661
- կարճաժամկետ պարտքային գործիքներ				
- ավանդային հավաստագրեր				
- կապիտալի գործիքներ				
- այլ				
Ընդամենը ՀՀ ոչ պետական արժեթղթեր	0	928,181	0	542,661

Այլ երկրների ոչ պետական արժեթղթեր	ցուցակված	չցուցակված	ցուցակված	չցուցակված
Ա-/Ա3/ և քարճր վարկանիշ ունեցող թողարկողի				
- երկարաժամկետ պարտքային գործիքներ				
- կարճաժամկետ պարտքային գործիքներ				
- ավանդային հավաստագրեր				
- կապիտալի գործիքներ				
- այլ				
ԲԲԳ+/Բաա1/ և ցածր վարկանիշ ունեցող, այլ վարկանիշ ունեցող և վարկանիշ չունեցող թողարկողի				
- երկարաժամկետ պարտքային գործիքներ				
- կարճաժամկետ պարտքային գործիքներ				
- ավանդային հավաստագրեր				
- կապիտալի գործիքներ				
- այլ				
Ընդամենը այլ երկրների ոչ պետական արժեթղթեր	0	0	0	0

Ընդամենը վաճառքի համար մատչելի	14,326,459	10,717,704
---------------------------------------	-------------------	-------------------

Վաճառքի համար մատչելի այլ ֆինանսական ակտիվներ				
վարկեր, ֆակտորինգ, դեբիտորական պարտքեր				
- Ա-/Ա3/ և բարձր վարկանիշ ունեցող				
-ԲԲԲ+/Բաա1/ և ցածր վարկանիշ ունեցող, այլ վարկանիշ ունեցող և վարկանիշ չունեցող				
- Հիփոթեկ				
- Սպառողական վարկեր				
- Այլ				
Ընդամենը	0	0	0	0

Ընդամենը վաճառքի համար մատչելի	14,326,459	10,717,704
---------------------------------------	-------------------	-------------------

Այլ անձանց բաժնետիրական կապիտալում

Հաշվետու ժամանակաշրջան

Անձի անվանումը	Հիմնական գործունեությունը	Գրանցման երկիրը	Ներդրման ամսաթիվը	Ներդրումը (հազ. դրամ)	Բաժնեմասը
1. Արմենիան Քարդ ՓԲԸ	վճարահաշվարկային ծառայություններ	ՀՀ	20.10.06	12143	2.00
2.ԱԲԲԱ Քրեդիտ Ռեփորթինգ ՓԲԸ	վճարահաշվարկային ծառայություններ	ՀՀ	22.11.07	19845	4.0003
3. ՍՎԻՖՏ	վճարահաշվարկային ծառայություններ	Բելգիա	23.04.12	14034	0.00005
Ընդամենը				46,022	6
այլ անձանց բաժնետիրական կապիտալում իրականացված ներդրումների արժեզրկում (հնարավոր կորուստների պահուստ) (ծանոթ. 7)				-1,235	
Ընդամենը				44,788	

Նախորդ ժամանակաշրջան

Անձի անվանումը	Հիմնական գործունեությունը	Գրանցման երկիրը	Ներդրման ամսաթիվը	Ներդրումը (հազ. դրամ)	Բաժնեմասը
1. Արմենիան Քարդ ՓԲԸ	վճարահաշվարկային ծառայություններ	ՀՀ	20.10.06	12143	2.00
2.ԱԲԲԱ Քրեդիտ Ռեփորթինգ ՓԲԸ	վճարահաշվարկային ծառայություններ	ՀՀ	22.11.07	19845	4.0003
3. ՍՎԻՖՏ	վճարահաշվարկային ծառայություններ	Բելգիա	23.04.12	10964	0.00005
Ընդամենը				42,952	6
այլ անձանց բաժնետիրական կապիտալում իրականացված ներդրումների արժեզրկում (հնարավոր կորուստների պահուստ) (ծանոթ. 7)				-21,895	
Ընդամենը				21,057	

	Հաշվետու ժամանակաշրջան	Նախորդ ժամանակաշրջան
Ընդամենը վաճառքի համար մատչելի ֆինանսական ակտիվներ և այլ անձանց բաժնետիրական կապիտալում իրականացված ներդրումների	14,371,246	10,738,761

Ծանոթագրություն 18. «Մինչև ճարման ժամկետը պահվող ներդրումներ»

Պետական արժեթղթեր	Հաշվետու ժամանակաշրջան	Նախորդ ժամանակաշրջան
ՀՀ պետական պարտատոմսեր, այդ թվում՝		
- գանձապետական պարտատոմսեր		
- կենտրոնական բանկի պարտատոմսեր		
- այլ		
ԲԲԲ-/Բաս3/ և քարճր վարկանիշ ունեցող երկների պետական արժեթղթեր, այդ թվում՝		
- գանձապետական պարտատոմսեր		
- կենտրոնական բանկի պարտատոմսեր		
- այլ		
ԲԲ+/Բա 1/ և ցածր վարկանիշ ունեցող, ինչպես նաև վարկանիշ չունեցող երկների պետական		
- գանձապետական պարտատոմսեր		
- կենտրոնական բանկի պարտատոմսեր		
- այլ		
Հաշվեգրված տոկոսներ		
Ընդամենը պետական արժեթղթեր		

ՀՀ ոչ պետական արժեթղթեր	ցուցակված	չցուցակված	ցուցակված	չցուցակված
Ա-/Ա3/ և քարճր վարկանիշ ունեցող թողարկողի, այդ թվում՝				
- երկարաժամկետ պարտքային գործիքներ				
- կարճաժամկետ պարտքային գործիքներ				
- ավանդային հավաստագրեր				
- այլ				
Հայաստանի Հանրապետության կենտրոնական բանկի կողմից «Գ -» և քարճր վարկանիշ ստացած թողարկողի, այդ թվում՝	0	0	0	
- երկարաժամկետ պարտքային գործիքներ				
- կարճաժամկետ պարտքային գործիքներ				
- ավանդային հավաստագրեր				
- այլ			0	
ԲԲԲ+/Բաս 1/ և ցածր վարկանիշ ունեցող, այլ վարկանիշ ունեցող և վարկանիշ չունեցող թողարկողի, այդ թվում՝				
- երկարաժամկետ պարտքային գործիքներ				
- կարճաժամկետ պարտքային գործիքներ				
- ավանդային հավաստագրեր				
- այլ				
Հաշվեգրված տոկոսներ				
Ընդամենը	-	-	-	-

Այլ երկրների ոչ պետական արժեթղթեր	ցուցանված	չցուցանված	ցուցանված	չցուցանված
Ա-/Ա3/ և քարճր վարկանիշ ունեցող թողարկողի, այդ թվում՝				
- երկարաժամկետ պարտրալին գործիքներ				
- կարճաժամկետ պարտրալին գործիքներ				
- ավանդալին հավաստագրեր				
- այլ				
ԲԲԲ+/Բաա1/ և ցածր վարկանիշ ունեցող, այլ վարկանիշ ունեցող և վարկանիշ չունեցող թողարկողի, այդ թվում՝				
- երկարաժամկետ պարտրալին գործիքներ				
- կարճաժամկետ պարտրալին գործիքներ				
- ավանդալին հավաստագրեր				
- այլ				
Հաշվեդրված տոկոսներ				
Ընդամենը	-	-	-	-

Մինչև մարման ժամկետը պահվող ներդրումների արժեքը (հնարավոր կորուստների պահուստ) (ծանոթ. 7)				
---	--	--	--	--

Ձուտ ներդրումներ մինչև մարման ժամկետը պահվող ֆինանսական ակտիվներում	0		0	0
---	---	--	---	---

Ծանոթագրություն 20. «Հիմնական միջոցներ և ոչ նյութական ակտիվներ»

Հիմնական միջոցներ

Հոդվածի անվանումը	Շենքեր	Համակ. և կապի միջոցներ	Փոխադրամիջոցներ	Այլ հիմն. միջոցներ	Հիմն.միջ. գծով կապ. ներդ.	Վարձակ. հիմն.միջ. գծով կապ. ներդ.	Ընդամենը
Սկզբնական արժեք							
Մնացորդ նախորդ ժամանակաշրջանի սկզբում	7,548,683	2,942,939	253,637	1,602,244	-	118,377	12,465,900
Ավելացում	3,991	339,417	44,764	174,104	-	54,000	616,276
Օտարում			74,868				74,868
Գուրս գրում							-
Վերագնահատում		80		4,524			4,604
Վերագնահատումից մաշվածության ճշգրտում							-
Մնացորդ նախորդ ժամանակաշրջանի վերջում	7,552,674	3,282,276	223,553	1,771,824	-	172,377	13,002,704
Ավելացում	778,920	200,635	8,017	94,261	-	31,798	1,113,631
Օտարում			-				-
Վերագնահատում*							-
Գուրս գրում		376		5,387			5,763
Վերագնահատումից մաշվածության ճշգրտում							-
Մնացորդ հաշվետու ժամանակաշրջանի վերջում	8,331,594	3,482,535	231,570	1,860,698	-	204,175	14,110,572
Կուտակված մաշվածություն							
Մնացորդ նախորդ ժամանակաշրջանի սկզբում	290,106	1,909,865	163,429	955,125	-	19,991	3,338,516
Ավելացում	290,495	219,866	38,086	209,697		3,838	761,982
Օտարում			48,412				48,412
Վերագնահատումից մաշվածության ճշգրտում							-
Գուրս գրում		80		2,219			2,299
Մնացորդ նախորդ ժամանակաշրջանի վերջում	580,601	2,129,651	153,103	1,162,603	-	23,829	4,049,787
Ավելացում	291,826	287,730	33,241	191,522		5,233	809,552
Օտարում							
Վերագնահատումից մաշվածության ճշգրտում							
Գուրս գրում		376		5,387			5,763
Մնացորդ հաշվետու ժամանակաշրջանի վերջում	872,427	2,417,005	186,344	1,348,738	-	29,062	4,853,576
Ձուտ հաշվեկշռային արժեք							
հաշվետու ժամանակաշրջանի վերջում	7,459,167	1,065,530	45,226	511,960	-	175,113	9,256,996
նախորդ հաշվետու ժամանակաշրջանի վերջում	6,972,073	1,152,625	70,450	609,221	-	148,548	8,952,917

Ո, նյութական ակտիվներ

	Համակարգչային ծրագրեր	Լիցենզիաներ և փտտահագրեր	Հեղինակային իրավունքներ	Այլ ոչ նյութական ակտիվներ	Ոչ նյութական ակտիվ գծով կապ. ներդ.	Ընդամենը
Սկզբնական արժեք						
Մնացորդ նախորդ ժամանակաշրջանի սկզբում	175,671	1,314,448	-	66,215	138,404	1,694,738
Ավելացում	81,582	520,018		9,024	(133,557)	477,067
Օտարում		1,201				1,201
Արժեզրկում						
Վերագնահատում		6,176				6,176
Մնացորդ նախորդ ժամանակաշրջանի վերջում	257,253	1,827,089	-	75,239	4,847	2,164,428
Ավելացում	6,771	518,140		60,567	-	585,478
Օտարում						-
Վերագնահատում*						-
Արժեզրկում						-
Դուրս գրում		6,652				6,652
Մնացորդ հաշվետու ժամանակաշրջանի վերջում	264,024	2,338,577	-	135,806	4,847	2,743,254
Կուտակված մաշվածություն						
Մնացորդ նախորդ ժամանակաշրջանի սկզբում	2,275	78,817	-	-	-	81,092
Ավելացում	9,930	63,545		158		73,633
Օտարում		1,201				1,201
Դուրս գրում		6,176				6,176
Վերագնահատում						
Մնացորդ նախորդ ժամանակաշրջանի վերջում	12,205	134,985	-	158	-	147,348
Ավելացում	15,730	160,565		3,336		179,631
Օտարում						-
Դուրս գրում		6,652				6,652
Արժեզրկում						-
Մնացորդ հաշվետու ժամանակաշրջանի վերջում	27,935	288,898		3,494	-	320,327
Ձեռք հաշվեկշռային արժեք						
Հաշվետու ժամանակաշրջանի վերջում	236,089	2,049,679	-	132,312	4,847	2,422,927
Նախորդ հաշվետու ժամանակաշրջանի վերջում	245,048	1,692,104	-	75,081	4,847	2,017,080

Ծանոթագրություն 21. «Հետաձգված հարկային ակտիվներ»

Հետաձգված հարկային ակտիվների շարժի	Հաշվետու ժամանակաշրջան	Նախորդ ժամանակաշրջան
Մնացորդը ժամանակաշրջանի սկզբում	221,949	183,789
Ավելացում		38,160
Նվազում	221,949	
Մնացորդը ժամանակաշրջանի վերջում	-	221,949

Ծանոթագրություն 22. «Այլ ակտիվներ»

Բանկային գործառնությունների գծով ստացվելիք գումարներ	Հաշվետու ժամանակաշրջան	Նախորդ ժամանակաշրջան
Ստացվելիք շահաբաժիններ	0	0
Հավատարմագրային կառավարման գործառնությունների գծով ստացվելիք գումարներ	0	0
Այլ գործառնություններից ստացվելիք գումարներ	1,688,734	2,969,192
Ընդամենը	1,688,734	2,969,192
Բանկային գործառնությունների գծով հնարավոր կորուստների պահուստ (ծանոթ. 7)	-16,887	-29,692
«Բանկային գործառնությունների գծով ստացվելիք գումարներ	1,671,847	2,939,500

Գերիտորական պարտքեր և կանխավճարներ	Նախորդ ժամանակաշրջան	Նախորդ ժամանակաշրջան
Գերիտորական պարտքեր բյուջեի գծով	68	169
Գերիտորական պարտքեր մատակարարների գծով		
Կանխավճարներ աշխատակիցներին	54	124
Կանխավճարներ մատակարարներին	442,524	371,454
Կանխավճարներ և գերավճարներ բյուջեի և պարտադիր սոցիալական ապահովագրության վճարների գծով	258,520	451,088
Այլ դեբիտորական պարտքեր և կանխավճարներ	9,775,816	10,422,360
Ընդամենը	10,476,982	11,245,195
Այլ ակտիվների գծով հնարավոր կորուստների պահուստ (ծանոթ. 7)	-526,591	-130,390
Ընդամենը	9,950,391	11,114,805
Այլ ակտիվներ		
Պահեստ	377,026	456,005
Բռնագանձված գրավ	4,522,347	5,085,118
Ապագա ժամանակաշրջանի ծախսեր	29,103	18,207
Այլ ակտիվներ	155,237	148,989
Այլ ակտիվների գծով հնարավոր կորուստների պահուստ (ծանոթ. 7)	-1,843	
Ընդամենը	5,081,870	5,708,319
Ընդամենը այլ ակտիվներ	16,704,108	19,762,624

Ծանոթագրություն 23. «Պարտավորություններ քանկերի և այլ ֆինանսական կազմակերպությունների մկատմամբ»

Ընթացիկ հաշիվներ	Հաշվետու	Նախորդ ժամանակաշրջան
ՀՀ քանկերի	1,274,493	6
BBB-(Baa3) և բարձր վարկանիշ ունեցող քանկերի		
BBB-(Baa3)-ից ցածր վարկանիշ ունեցող և վարկանիշ չունեցող քանկերի		
Հաշվեգրված տոկոսներ		
Ընդամենը	1,274,493	6
Միջբանկային վարկեր և ավանդներ, այլ		
ՀՀ Կենտրոնական բանկ		
- վարկեր *	12,318,459	8,845,930
- ռեպո (հետգնման) պայմանագրեր	27,999,993	20,899,991
- ավուպ		14672
- այլ		
ՀՀ քանկեր		
- վարկեր և ավանդներ	0	8,525,547
- ֆինանսական լիզինգ		
- ռեպո (հետգնման) պայմանագրեր	5,934,138	0
- ավուպ	17,835	
- այլ	0	0
BBB-(Baa3) և բարձր վարկանիշ ունեցող քանկեր		
- վարկեր և ավանդներ		16,000,000
- ֆինանսական լիզինգ		
- ռեպո (հետգնման) պայմանագրեր		
- ավուպ		
- այլ		
BBB-(Baa3)-ից ցածր վարկանիշ ունեցող և վարկանիշ չունեցող քանկեր		
- վարկեր և ավանդներ	7,744,868	2,418,762
- ֆինանսական լիզինգ		
- ռեպո (հետգնման) պայմանագրեր		
- ավուպ	24,621	0
-այլ	56,348	12,410
Հաշվեգրված տոկոսներ	325,220	351,210
Ընդամենը	54,421,482	57,068,522

Ֆինանսական կազմակերպություններ		
- ընթացիկ հաշիվներ	1,060,312	73,024
- վարկեր և ավանդներ	25,920,681	23,479,553
- ռեպո (հետգնման) պայմանագրեր		
- սվոպ		
- այլ	3,967	133,491
Հաշվեդրված տոկոսներ	190,234	136,323
Ընդամենը	27,175,194	23,822,391
Ընդամենը պարտավորություններ քանկերի և ֆինանսական կազմակերպությունների	82,871,169	80,890,919

31.12.2016թ. դրությամբ ՀՀ կենտրոնական բանկից ստացված վարկերում ներառված են նաև միջազգային ծրագրերով իրականացվող վարկավորման գումարները-12.318.459 հազ.դրամ և դրանց գծով հաշվեդրված տոկոսների գումարները – 308.743 հազ.դրամ

Ծանոթագրություն 24. «Պարտավորություններ հաճախողների նկատմամբ»

ՀՀ կատարություն և տեղական ինքնակառավարման մարմինների նկատմամբ	Հաշվետու ժամանակաշրջան	Նախորդ ժամանակաշրջան
Ընթացիկ հաշիվներ	371,555	47,330
Ժամկետային ավանդներ		
Վարկեր	740,954	3,044,295
Ռեպո (հետգնման) պայմանագրեր		
Սվոպ		
Այլ	46,201	42,574
Հաշվարկված տոկոսներ	2,685	10,936
Ընդամենը	1,161,395	3,145,135
ՀՀ ռեզիդենտ իրավաբանական անձանց,		
Ընթացիկ հաշիվներ	22,650,857	13,911,214
Ժամկետային ավանդներ	26,079,459	13,691,037
Ռեպո (հետգնման) պայմանագրեր		
Սվոպ		
Այլ	2,890,359	9,365,691
Հաշվարկված տոկոսներ	329,773	69,050
Ընդամենը	51,950,448	37,036,992
Ոչ ռեզիդենտ իրավաբանական անձանց,		
Ընթացիկ հաշիվներ	11,741,934	6,007,250
Ժամկետային ավանդներ	202,813	298,781
Ռեպո (հետգնման) պայմանագրեր		
Սվոպ		
Այլ	97,192	622,335
Հաշվարկված տոկոսներ	300	829
Ընդամենը	12,042,239	6,929,195
ՀՀ ռեզիդենտ անհատ ձեռնարկատերերի		
Ընթացիկ հաշիվներ	106,123	67,391
Ժամկետային ավանդներ		
Ռեպո (հետգնման) պայմանագրեր		
Սվոպ		
Այլ		
Հաշվարկված տոկոսներ		
Ընդամենը	106,123	67,391
Ոչ ռեզիդենտ անհատ ձեռնարկատերերի		
Ընթացիկ հաշիվներ	48	47
Ժամկետային ավանդներ		
Ռեպո (հետգնման) պայմանագրեր		
Սվոպ		
Այլ		
Հաշվարկված տոկոսներ		
Ընդամենը	48	47

ՀՀ ռեզիդենտ ֆիզիկական անձանց նկատմամբ		
Ընթացիկ հաշիվներ	11,663,260	8,614,168
Ժամկետային ավանդներ	172,536,972	120,818,305
Ռեպո (հետգնման) պայմանագրեր		
Սվոպ		
Այլ	223,959	51,754
Հաշվարկված տոկոսներ	2,307,060	1,436,272
Ընդամենը	186,731,251	130,920,499
Ոչ ռեզիդենտ ֆիզիկական անձանց նկատմամբ		
Ընթացիկ հաշիվներ	1,884,091	549,110
Ժամկետային ավանդներ	7,397,896	5,064,954
Ռեպո (հետգնման) պայմանագրեր		
Սվոպ		
Այլ	0	0
Հաշվարկված տոկոսներ	60,675	65,995
Ընդամենը	9,342,662	5,680,059

Ընդամենը պարտավորություններ հաճախորդների նկատմամբ	261,334,166	183,779,318
--	--------------------	--------------------

Պարտավորությունների ապահովման միջոց հանդիսացող գումարների չափը կազմել է 31.12.2015թ – 14.303.074 հազ.դրամ, 31.12.2016թ- 17.911.300 հազ.դրամ :

2.Կառավարության նկատմամբ ժամկետային պարտավորություններում ներառված են միջազգային ֆինանսական կազմակերպություններից Գ-SSQ ծրագրի շրջանակներում և Հազարամյակի մարտահրավեր հիմնադրամի ծրագրի շրջանակներում ներգրավված գումարներ – 654.404 հազ.դրամ, հաշվառված տոկոս -2.630 հազ.դրամ :

Քանկի ավանդատուների/ժամկետային ավանդներ/ կառուցվածքը ըստ հաճախորդների քանակի հետևյալն է

	Հաշվետու ժամանակաշրջան	Նախորդ ժամանակաշրջան
ՀՀ ռեզիդենտ իրավաբանական անձինք	77	64
Ոչ ռեզիդենտ իրավաբանական անձինք	2	4
ՀՀ ռեզիդենտ ֆիզիկական անձինք	16,365	12,825
Ոչ ռեզիդենտ ֆիզիկական անձինք	208	181
Ընդամենը	16,652	13,074

Ծանոթագրություն 26. «Առևտրային նպատակներով պահվող պարտավորություններ»

Առևտրային նպատակներով պահվող պարտավորություն	Հաշվետու ժամանակաշրջան	Նախորդ ժամանակաշրջան
Առևտրային նպատակներով պահվող ածանցյալ		
ֆյուչերս		
ֆորվարդ		
օպցիոն		
սվոպ		
այլ		
Հեջավորման ածանցյալ գործիքներ		
Այլ	21,489,071	12,467,687
Ընդամենը	21,489,071	12,467,687

Ծանոթագրություն 27. «Վճարվելիք գումարներ»

Վճարվելիք գումարներ	Հաշվետու ժամանակաշրջան	Նախորդ ժամանակաշրջան
Շահաբաժիններ		
Հավատարմագրային կառավարման		
Ավանդների ապահովագրության գծով	224,269	64,633
Այլ		
Ընդամենը	224,269	64,633

Ծանոթագրություն 28. «Հետաձգված հարկային պարտավորություններ»

Հետաձգված հարկային պարտավորությունների շարժը	Հաշվետու ժամանակաշրջան	Նախորդ ժամանակաշրջան
Մնացորդը ժամանակաշրջանի սկզբում		
Ավելացում	474,159	
Նվազում		
Մնացորդը ժամանակաշրջանի վերջում	474,159	-

Ծանոթագրություն 29. «Այլ պարտավորություններ»

Այլ պարտավորություններ	Հաշվետու ժամանակաշրջան	Նախորդ ժամանակաշրջան
Հաշվարկային պարտավորություններ չեկերով և այլ վճարային փաստաթղթերով	0	0
Հաշվարկային պարտավորություններ ակրեդիտիվների գծով		
Այլ հաշվարկներ գծով		
Կրեդիտորական պարտքեր բյուջեի գծով		
- շահույթահարկի գծով		0
- ԱԱՀ-ի գծով	22,478	4,837
- այլ հարկերի ու տուրքերի գծով	280,044	219,797
- սոցիալական ապահովագրության վճարումների գծով	0	0
Պարտավորություններ աշխատակիցների նկատմամբ աշխատավարձի գծով	213,729	147,140
Կրեդիտորական պարտքեր մատակարարների նկատմամբ	114,887	155,492
Կրեդիտորական պարտքեր կանոնադրական կապիտալի համայնման գծով		
Այլ պարտավորություններ	2,165	2,991
Մնացորդը ժամանակաշրջանի վերջում	633,303	530,257

Ծանոթագրություն 30. «Նամոնադրական կապիտալ»

- ա) բանկի գրանցված և ամբողջությամբ վճարված բաժնետիրական կապիտալ – 31.374.560 հազ.դրամ,
- բ) բանկի բողարկված և տեղաբաշխված սովորական բաժնետոմսերի քանակը- 41.120 հատ, անվանական արժեքը –763.000 հազ.դրամ
- գ) հաշվետու ժամանակաշրջանի վերջի դրությամբ բանկի նշանակալից մասնակիցներն են՝

Նշանակից մասնակցի անունը/անվանումը	Բանկում ունեցած մասնակցության գումարը	Բանկում ունեցած մասնակցության չափը տոկոսային հարաբերությամբ	Մասնակցի գործունեության տեսակը (ընդավարձական անձնամեց համար)
ԳՐԻԳՈՐՅԱՆՅ ՎԻՏԱԼԻ ՍԱՐԳՍԻ	31,374,560	100	Ֆիզիկական անձ
	31,374,560		

Ծանոթագրություն 32. «Վերագնահատման և վերաչափման պահուստներ, կապիտալի այլ տարրեր»

«Վերագնահատման և վերաչափման պահուստներ»

Այս ծանոթագրության տարրերն են՝

Վերագնահատման պահուստներ	Հաշվետու ժամանակաշրջան	Նախորդ ժամանակաշրջան
Վաճառքի համար նախատեսված ներդրումների վերագնահատումից առաջացած չիրացված	1,503,275	132,117
Հիմնական միջոցների վերագնահատման	471,422	471,422
Այլ պահուստներ		
Ընդամենը վերագնահատման պահուստներ	1,974,697	603,539

«Մեփական կապիտալի այ տարրեր»

Պահուստներ

Այլ պահուստներ	Հաշվետու ժամանակաշրջան	Նախորդ ժամանակաշրջան
Գլխավոր պահուստ		
Սկզբնական մնացորդ	576,319	403,892
Ավելացում	62,189	172,427
Նվազում		
Վերջնական մնացորդ	638,508	576,319

Ծանոթագրություն 33. «Չբաշխված շահույթ»

Չբաշխված շահույթ	Հաշվետու ժամանակաշրջան	Նախորդ ժամանակաշրջան
Սկզբնական մնացորդ	5,858,903	3,462,246
Ավելացում	1,472,528	2,569,084
Նվազում *	4,523,709	172,427
Վերջնական մնացորդ	2,807,722	5,858,903

Կանոնադրական կապիտալը համալրել է 8.467.060 հազ.դրամով, որից 4.461.520 հազ.դրամ գումար նախորդ ժամանակաշրջանների չբաշխված շահույթի հաշվին

Ծանոթագրություն 34. «Պահուստներ, պայմանական դեպքեր և պոտենցիալ պարտավորություններ

Պահուստներ		Հաշվետու ժամանակաշրջան	Նախորդ ժամանակաշրջ
Սկզբնական մնացորդ	Ծանոթ. 7	335,674	294,268
Պահուստին կատարված մասհանմունքներ		1,443,120	335,674
Պահուստի օգտագործում		(1,187,323)	(294,268)
Պահուստին կատարված գուտ մասհանումներ		255,797	41,406
Վերջնական մնացորդ		591,471	335,674

Բանկի իրավական պարտավորությունները

Բանկը իր գործունեությունը ծավալում է օրենսդրությամբ նախատեսված պահանջների շրջանակներում և իր իրավական պարտավորությունների գծով լրացուցիչ պահուստավորումների անհրաժեշտություն չկա:

Բանկի հարկային պարտավորությունները

Բանկն ամբողջությամբ կատարել է իր հարկային պարտավորությունները և իր հարկային պարտավորությունների գծով լրացուցիչ պահուստավորումների անհրաժեշտություն չկա:

Վարկային ռիսկ պարունակող հետհաշվեկշռային հոդվածների գծով բանկի պայմանական պարտավորությունները /հաշվի չարած պահուստավորված գումարը/

	Հաշվետու ժամանակաշրջան	Նախորդ ժամանակաշրջան
Չօգտագործված վարկային գծեր	20,808,438	7,905,085
Տրամադրված երաշխիքներ	32,179,463	18,725,709
Տրամադրված ակրեդիտիվներ	156,016	168,430
Նշված հոդվածների գծով պահուստ (ծանոթ. 7)	(591,471)	(335,674)
Վերջնական մնացորդ	52,552,446	26,463,550

Պարտավորություններ գործառնական վարձակալության գծով

Վարձակալված տարածքներն են՝

- բ.Երևան – Արցախ մասնաճյուղ
- բ.Թալին - Թալին մասնաճյուղ
- բ.Երևան - Նորագավիթ մասնաճյուղ
- բ.Ստեփանակերտ– Խաչեն մասնաճյուղ
- բ.Երևան - Արշակունի մասնաճյուղ
- բ.Մասիս - Մասիս մասնաճյուղ
- բ.Աշտարակ - Աշտարակ մասնաճյուղ
- բ.Գավառ- Գավառ մասնաճյուղ
- բ.Երևան- Կոմիտաս մասնաճյուղ
- բ. Արթիկ- Արթիկ մասնաճյուղ
- բ.Սևան - Սևան մասնաճյուղ
- բ.Մարտունի - Ալաշկերտ մասնաճյուղ
- բ.Արտաշատ - Արտաշատ մասնաճյուղ
- բ.Երևան - Արաբկիր մասնաճյուղ
- բ.Երևան - Ավան մասնաճյուղ
- բ.Ապարան - Ապարան մասնաճյուղ
- բ.Երևան - Չարբախ մասնաճյուղ
- բ.Երևան - Արարատյան մասնաճյուղ
- բ.Երևան - Տեղյան մասնաճյուղ
- բ.Երևան - Երևան մասնաճյուղ
- բ Երևան - Տաշիր մասնաճյուղ
- բ.Հրազդան - Հրազդան մասնաճյուղ

Գործառնական վարձակալության գծով վճարվելիք ապագա ընդհանուր նվազագույն վարձավճարների կառուցվածքը.

(հազ. դրամ)		
Նվազագույն վարձավճարների կառուցվածքը	Արտարժույթին համարժեք դրամով վճարման ենթակա	ՀՀ դրամով վճարման ենթակա գումարներ
Մինչև 1 տարի		123,918
1-5 տարի		443,457
5-10 տարի		279,289
Ընդամենը		846,664

Ծանոթագրություն 35. «Գործարքներ կապակցված կողմերի հետ»

Բանկի կապակցված կողմերի հետ գործարքները իրականացվել են շուկայում գործող պայմաններից

Հաճախորդներին տրված վարկեր և փոխառվություններ	Հաշվետու ժամանակաշրջան	Նախորդ ժամանակաշրջան
	01.01.16-31.12.16	01.01.15-31.12.15
Մնացորդ առ 1 հունվարի	3,868,413	5,052,091
Տարվա ընթացքում տրամադրված վարկեր և փոխառվություններ	4,034,149	8,348,447
Տարվա ընթացքում մարված վարկեր և փոխառվություններ	5,055,889	9,532,125
Մնացորդ	2,846,673	3,868,413
Տոկոսային եկամուտ	425,194	334,604

Վարկերը տրամադրված են բանկի ղեկավարներին, նրանց հետ փոխկապակցված անձանց:

Պարտավորություններ հաճախորդների միատնամբ	Հաշվետու ժամանակաշրջան 01.01.16-31.12.16	Նախորդ ժամանակաշրջան 01.01.15-31.12.15
Մնացորդ առ 1 հունվարի	3,206,724	15,748,185
Տարվա ընթացքում ստացված գումարներ	60,104,050	73,057,260
Տարվա ընթացքում վճարված գումարներ	58,699,638	85,598,721
Մնացորդ	4,611,136	3,206,724
Տոկոսային ծախս	475,475	559,276

Բանկի ղեկավարությանը վճարված աշխատավարձ և դրամ հավասարեցված վճարներ	Հաշվետու ժամանակաշրջան 01.01.16-31.12.16	Նախորդ ժամանակաշրջան 01.01.15-31.12.15
Բանկի խորհրդին		
- աշխատավարձ	96,816	96,816
- պարգևատրում		
Բանկի գործադիր մարմնին		
- աշխատավարձ	201,792	217,100
- պարգևատրում	18,355	16,459
Բանկի ներքին աուդիտին		
- աշխատավարձ	37,864	64,636
- պարգևատրում	3,360	3,000
Ընդամենը	358,187	398,011

Ծանոթություն 36. «Ֆինանսական ռիսկերի վերաբերյալ նվազագույն քացահայտումներ»

1. Վարկային ռիսկ

Վարկային ռիսկերի կառավարման գլխավոր խնդիրը Բանկի համար հանդիսանում է վարկային ռիսկերի ժամանակին (երբեմն, նույնիսկ, նախքան վարկի տրամադրումը) բացահայտումը, գնահատումը և դրանց նվազեցման ուղղությամբ համապատասխան քայլերի իրականացումը:

Բանկում վարկային ռիսկը գնահատվում է ինչպես յուրաքանչյուր վարկառուի, այնպես էլ ամբողջ վարկային պորտֆելի գծով:

Բանկի կողմից մշակված համապատասխան մեթոդաբանության համաձայն՝ նախքան վարկի տրամադրումը, գնահատվում է պոտենցիալ վարկառուի վարկունակությունը: Վարկային ռիսկի կանխարգելման տեսանկյունից, վարկավորման ժամանակ էսպես կարևորվում է այնպիսի սկզբունքների պահպանումը, ինչպիսիք են վարկի ապահովվածությունն ու նպատակայնությունը: Վարկի տրամադրումից հետո, վարկային պայմանագրի գործողության ամբողջ ընթացքում, Բանկի կողմից իրականացվում է վարկի մոնիթորինգ՝ վարկառուի վճարունակությունը և վարկի ապահովվածությունը պարբերաբար գնահատելու և հնարավոր վարկային ռիսկի զգացման ուղղությամբ համապատասխան քայլեր ձեռնարկելու նպատակով:

Պարբերաբար վերաուծության է ենթարկվում նաև Բանկի ընդհանուր վարկային պորտֆելը՝ ըստ տնտեսության ճյուղերի, հաճախորդների և վարկատեսակների, պորտֆելի դիվերսիֆիկացիան և որակը ապահովելու նպատակով: Բանկի խորհրդի կողմից հաստատված համապատասխան մեթոդի իրավազան ակտով սահմանված են վարկային ռիսկը զստող մեթոդաբանային նորմատիվներ (տնտեսության մեկ ճյուղի գծով ռիսկի առավելագույն չափի, վարկային ընդհանուր ռիսկի առավելագույն չափի, վարկային պորտֆելի որակի ռիսկի առավելագույն չափի՝ ըստ առանձին վարկատեսակների, մեկ փոխառուի գծով ռիսկի առավելագույն չափի, խոշոր փոխառուների գծով ռիսկի առավելագույն չափի, Բանկի հետ կապված մեկ անձի գծով ռիսկի առավելագույն չափի, Բանկի հետ կապված բոլոր անձանց գծով ռիսկի առավելագույն չափի և այլն (վերջիններս ավելի խիստ են, քան ՀՀ կենտրոնական բանկի կողմից սահմանված համապատասխան նորմատիվները):

Վարկային ռիսկի զգացման գործում Բանկում խիստ կարևորվում է նաև Վարկային կոմիտեի գործունեությունը: Վարկային կոմիտեն հանդիսանում է Բանկի վարկային քաղաքականությունն իրականացնող մարմին, որի նպատակն է Բանկի վարկային գործունեության կառավարումը և որակյալ վարկային պորտֆելի մնավորումը: Վարկային կոմիտեի հիմնական խնդիրն է կապացնել վարկային ռիսկ պարունակող գործարքների իրականացման և սպասարկման հետ կապված մասնագիտական կոլեգիալ արձանագրային կամ վերջնական որոշում:

2. Աշխարհագրական կենտրոնացումներ

31.12.2016

Հողվածի անվանումը	ՀՀ	ԱՊՀ երկրներ	ՏՀԶԿ երկրներ	Ոչ ՏՀԶԿ երկրներ	Ընդամենը
Ակտիվներ					
Կանխիկ դրամական միջոցներ և մնացորդներ ՀՀ	59,979,254				59,979,254
Պահանջներ բանկերի և այլ ֆին. կազմ.	4,199,149	1,530,188	4,622,647	1,323,742	11,675,726
Շահույթ վնասով վերաչափվող իրական արժեքով հաշվառվող ֆին.ակտիվներ	21,489,071				21,489,071
Հաճախորդներին տրված վարկեր և փոխառվություններ	217,919,540	1,257,092	665,605	48,626,975	268,469,212
Վաճառքի համար մատչելի արժեթղթեր	14,357,212		14,034		14,371,246
Մինչև մարման ժամկետը պահվող արժեթղթեր					-
Այլ ակտիվներ	11,763,240	267,005	81,499	4,592,364	16,704,108
Ընդամենը ակտիվներ	329,707,466	3,054,285	5,383,785	54,543,081	392,688,617
Պարտավորություններ					-
Պարտավորություններ բանկերի և այլ ֆին. կազմ.	74,995,814	7,829,704	642	45,009	82,871,169
Պարտավորություններ հաճախորդների	239,949,216	2,479,377	3,178,932	15,726,641	261,334,166
հաշվառվող ֆին.պարտավորություններ	8,838,583			12,650,488	21,489,071
Այլ պարտավորություններ	618,785		14,518		633,303
Ընդամենը պարտավորություններ	324,402,398	10,309,081	3,194,092	28,422,138	366,327,709
Ձուտ դիրք	5,305,068	(7,254,796)	2,189,693	26,120,943	26,360,908

31.12.2015

Հողվածի անվանումը	ՀՀ	ԱՊՀ երկներ	ՏՀԶԿ երկներ	Ոչ ՏՀԶԿ երկներ	Ընդամենը
Ակտիվներ					
Կանխիկ դրամական միջոցներ և մնացորդներ ՀՀ նկատմամբ	31,691,751				31,691,751
Ընդամենը	4,689,412	4,961,525	4,914,799	84,000	14,649,736
Ընդամենը	12,467,687				12,467,687
Ընդամենը	168,856,257	279,852	488,304	37,743,069	207,367,482
Հանդիսություններին տրված վարկեր և փոխառություններ					
Վաճառքի համար մատչելի արժեթղթեր	10,727,797		10,964		10,738,761
Մինչև մարման ժամկետը պահվող արժեթղթեր					-
Այլ ակտիվներ	14,739,068	246,144	11,254	4,766,158	19,762,624
Ընդամենը ակտիվներ	243,171,972	5,487,521	5,425,321	42,593,227	296,678,041
Պարտավորություններ					
Պարտավորություններ բանկերի և այլ ֆին. կազմ.	62,108,537	2,432,271	16,350,111		80,890,919
Պարտավորություններ հաճախորդների	171,170,017	841,542	2,863,540	8,904,219	183,779,318
Ընդամենը	1,284,635			11,183,052	12,467,687
Ընդամենը	524,452		5,805		530,257
Այլ պարտավորություններ					
Ընդամենը պարտավորություններ	235,087,641	3,273,813	19,219,456	20,087,271	277,668,181
Ջուտ դիրք	8,084,331	2,213,708	(13,794,135)	22,505,956	19,009,860

ՏՀԶԿ* Տնտեսական Համագործակցության և Ջարգացման Կազմակերպություն
 Վարկային ռիսկ պարունակող ակտիվների վերլուծությունը ըստ տնտեսության սեգմենտների և ռիսկայնության

31.12.16

Ակտիվներ	Աշխատող ակտիվներ	Չաշխատող ակտիվներ			
		Ստանդարտ/ Ոչ ռիսկային	Հսկվող/ Ոչ ռիսկային	Ոչ ստանդարտ/ Սրբին ռիսկային	Կասկածելի/ Բարձր ռիսկային
Վարկեր և փոխառություններ այդ թվում՝	263,886,865	3,040,417	916,969	624,961	
	59,212	2,127	763	678	
1. Գյուղատնտեսություն, անտառային տնտեսություն և ձկնորսություն գումար	8,542,439	248,105	26,587	1,662	
բանակ	929	36	9	5	
2. Հանրագործական արդյունաբերություն և բազաիստի շահագործում գումար	4,729,096				
բանակ	21				
3. Սշակող արդյունաբերություն գումար	21,950,054		271	812	
բանակ	75		2	1	
4. Էլեկտրակառուցում, գազի, գոլորշու և լավորակ օդի մատակարարում գումար	9,164,667		13,108	1,456	
բանակ	33		1	1	
5. Ջրամատակարարում, կոյուղի, թափոնների կառավարում և վերամշակում գումար	37,832				
բանակ	4				
6. Ենթակառուցվածք գումար	27,946,825	165,778	3,441		
բանակ	135	3	2		
7. Առևտուր գումար	75,650,186	228,515	4,242	21,000	
բանակ	534	23	12	12	
8. Փոխադրումներ և պահեստային տնտեսություն գումար	6,189,175	82,321			
բանակ	29	1			
9. Կեցության և հանրային սննդի կազմակերպում գումար	14,430,000			2,667	
բանակ	68			1	

10. Տեղեկատվություն և կապ գումար	6,079,350				
բանակ	32				
11. Անշարժ գույքի հետ կապված գործունեություն գումար	11,563				
բանակ	2				
12. Մասնագիտական, գիտական և տեխնիկական գործունեություն գումար	8,583,035			1,172	
բանակ	17			1	
13. Կրթություն գումար	128,197				
բանակ	327				
14. Առողջապահություն գումար	949,456			28	
բանակ	20			1	
15. Մշակույթ, զվարճություն, հանգիստ գումար	502,320				
բանակ	15				
16. Տնտեսության այլ ճյուղեր գումար	35,556,871				
բանակ	28				
17. Հիարթեկային վարկեր գումար	10,747,905	299,142	144,121	43,815	
բանակ	1,925	62	27	17	
18. Սպառողական և այլ վարկեր գումար	32,687,894	2,016,556	725,199	552,349	
բանակ	55,018	2,002	710	639	
Գեբիտորական պարտքեր գումար	18,802,887	284,432	11,017	13,714	
բանակ	10,175	2,857	225	323	
Ինվեստիցիոն արժեթղթեր գումար	44,787				
բանակ	3				
Հետազնվելի չափի հոդվածներ, գումար	52,405,752	67,769	76,639	2,286	
բանակ	12,304	261	77	54	
այդ թվում՝ երաշխիքներ գումար	31,744,315	81	73,015		
բանակ	327	1	1		
ակրեդիտիվներ գումար	154,456				
բանակ	1				

31.12.2015

Ակտիվներ	Աշխատող ակտիվներ	Գաշխատող ակտիվներ			
		Մտանդարա/ Ոչ ռիսկային	Հսկվող/ Ռիսկային	Ոչ ստանդարտ/ Միջին ռիսկային	Կասկածելի/ Բարձր ռիսկային
Վարկեր և փոխառություններ այդ թվում՝	202,386,852	3,122,386	1,064,733	793,511	
	64,324	3,557	1,560	1,421	
1. Գյուղատնտեսություն, անտառային տնտեսություն և ձկնորսություն գումար	6,138,255	333,826	53,147	30,577	
բանակ	1,233	67	37	25	
2. Հանրագործական արդյունաբերություն և բազմաճյուղի շահագործում գումար	11,279,525		28,996		
բանակ	46		1		
3. Մշակող արդյունաբերություն գումար	20,383,207		883	5,509	
բանակ	96		1	4	
4. Էլեկտրականության, գազի, ջրի, ջրի և լավորակ օդի մատակարարում գումար	5,889,990	3,271			
բանակ	28	1			
5. Ջրամատակարարում, կոյուղի, թափոնների կառավարում և վերամշակում գումար	580,183				
բանակ	8				
6. Ենթակառուցվածք գումար	22,365,566	156,015		7,756	
բանակ	137	1		1	
7. Առևտուր գումար	41,791,816	19,790	33,500	45,474	
բանակ	1,353	42	25	26	
8. Փոխադրումներ և պահեստային տնտեսություն գումար	5,563,351				
բանակ	29				

9. Կեցության և հանրային սննդի կազմակերպում գումար	10,396,793	1,613	28,486		
բանակ	43	1	3		
10. Տեղեկատվություն և կապ գումար	6,263,590	20,652			
բանակ	42	1			
11. Անշարժ գույքի հետ կապված գործունեություն գումար	8,905				
բանակ	3				
12. Մասնագիտական, գիտական և տեխնիկական	6,156,405	3,205			
բանակ	20	1			
13. Կրթություն գումար	113,794				
բանակ	196				
14. Առողջապահություն գումար	569,269	182		146	
բանակ	87	2		1	
15. Մշակույթ, վարժություն, հանգիստ գումար	738,994				
բանակ	17				
16. Տնտեսության այլ ճյուղեր գումար	22,953,759				
բանակ	26				
17. Հիարթեկային վարկեր գումար	10,773,875	409,704	114,190	36,485	
բանակ	1,884	75	29	20	
18. Սպառողական և այլ վարկեր գումար	30,419,575	2,174,128	805,531	667,564	
բանակ	59,076	3,366	1,464	1,344	
Պեքիտորական պարտքեր գումար	23,678,318	33,691	6,796	15,824	
բանակ	4,832	216	159	406	
Ինվեստիցիոն արժեթղթեր գումար	21,057				
բանակ	3				
Հետհաշվեկշռային հոդվածներ, գումար	26,113,365	343,481	4,504	2,200	
բանակ	18,408	337	81	48	
այդ թվում՝ երաշխիքներ գումար	18,168,003	313,306			
բանակ	247	9			
ակրեդիտիվներ գումար	166,746				
բանակ	2				

Վարկային պոտֆելի վերլուծությունը ըստ տարածաշրջանների և ռիսկայնության

31.12.15

Վարկեր և փոխառվածքներ այդ թվում՝	Աշխատող ակտիվներ	Չաշխատող ակտիվներ			
		Տրանզիտ/ Ոչ ռիսկային	Հսկվող/ Ռիսկային	Ոչ ստանդարտ/ Միջին ռիսկային	Կասկածելի/ Բարձր ռիսկային
1. ՀՀ ռեզիդենտներին	163,875,627	3,122,386	1,064,733	793,511	
2. Ոչ ռեզիդենտներին	38,511,225				
Ընդամենը	202,386,852	3,122,386	1,064,733	793,511	

Ոչ Ռեզիդենտներին տրված վարկեր 31.12.15

Ակտիվներ	Աշխատող ակտիվներ		Չաշխատող ակտիվներ		
	Ստանդարտ/ Ոչ ռիսկային	Հակվող/ Ռիսկային	Ոչ ստանդարտ/ Միջին ռիսկային	Կասկածելի/ Քարճր ռիսկային	Ամհուսալի
Վարկեր և փոխառություններ այդ թվում՝	38,511,225	-	-	-	-
	40	-	-	-	-
1. Գյուղատնտեսություն, անտառային տնտեսություն և ձկնորսություն գումար	3,263				
քանակ	3				
2. Հանրագործական արդյունաբերություն և րացահանքերի շահագործում գումար					
քանակ					
3. Մշակող արդյունաբերություն գումար	4,887				
քանակ	3				
4. Էլեկտրականության, գազի, գոլորշու և լավորակ օդի մատակարարում գումար					
քանակ					
5. Ջրամատակարարում, կոյուղի, թափոնների կառավարում և վերամշակում գումար					
քանակ					
6. Ենթակառուցվածք գումար					
քանակ					
7. Առևտուր գումար	22,780,642				
քանակ	7				
8. Փոխադրումներ և պահեստային տնտեսություն գումար					
քանակ					
9. Կեցության և հանրային սննդի կազմակերպում գումար					
քանակ					
10. Տեղեկատվություն և կապ գումար					
քանակ					
11. Անշարժ գույքի հետ կապված գործունեություն, այդ թվում՝ գումար					
քանակ					
12. Մասնագիտական, գիտական և տեխնիկական գործունեություն գումար					
քանակ					
13. Կրթություն գումար					
քանակ					
14. Առողջապահություն գումար					
քանակ					
15. Մշակույթ, զվարճություն, հանգիստ	2,316				
քանակ	1				
16. Տնտեսության այլ ճյուղեր գումար	15,647,519				
քանակ	7				
17. Հիպոթեկային վարկեր գումար	2,313				
քանակ	1				
18. Սպառողական և այլ վարկեր գումար	70,285				
քանակ	18				

Վարկեր, այդ թվում՝	Ակտիվներ		Չաշխատող ակտիվներ		
	Մտանդարա/ Ոչ ռիսկային	Հակվող/ Ռիսկային	Ոչ ստանդարտ/ Մրջին ռիսկային	Կասկածելի/ Բարձր ռիսկային	Անհուսալի
1. ՀՀ ռեզիդենտներին	213,337,453	3,040,157	916,969	624,961	
2. Ոչ ռեզիդենտներին	50,549,412	260			
Ընդամենը	263,886,865	3,040,417	916,969	624,961	

Ոչ Ռեզիդենտներին տրված վարկեր 31.12.16

Վարկեր և փոխառություններ այդ թվում՝	Ակտիվներ		Չաշխատող ակտիվներ		
	Մտանդարա/ Ոչ ռիսկային	Հակվող/ Ռիսկային	Ոչ ստանդարտ/ Մրջին ռիսկային	Կասկածելի/ Բարձր ռիսկային	Անհուսալի
1. Գյուղատնտեսություն, անտառային տնտեսություն և ձկնորսություն գումար	736	1	-	-	
քանակ	1				
2. Հանրագործական արդյունաբերություն և րացահանքերի շահագործում գումար					
քանակ					
3. Մշակող արդյունաբերություն գումար	1,426				
քանակ	2				
4. Էլեկտրակառուցում, գազի, գոլորշու և լավորակ օդի մատակարարում գումար					
քանակ					
5. Ջրամատակարարում, կոյուղի, թափոնների կառավարում և վերամշակում գումար					
քանակ					
6. Ծինարարություն գումար					
քանակ					
7. Առևտուր գումար	35,512,462				
քանակ	13				
8. Փոխադրումներ և պահեստային տնտեսություն գումար					
քանակ					
9. Կեցության և հանրային սննդի կազմակերպում գումար					
քանակ					
10. Տեղեկատվություն և կապ գումար					
քանակ					
11. Անշարժ գույքի հետ կապված գործունեություն, այդ թվում՝ գումար					
քանակ					
12. Մասնագիտական, գիտական և տեխնիկական գործունեություն գումար					
քանակ					
13. Կրթություն գումար					
քանակ					
14. Առողջապահություն գումար					
քանակ					
15. Մշակույթ, զվարճություն, հանգիստ գումար	1,053				
քանակ	1				
16. Տնտեսության այլ ճյուղեր գումար	14,961,707				
քանակ	7				
17. Հիպոթեկային վարկեր գումար	1,945				
քանակ	1				
18. Սպառողական և այլ վարկեր գումար	70,083	260			
քանակ	15	1			

31.12.2016թ. վարկային պորտֆելի քանակական ցուցանիշներ՝

չաշխատող վարկեր/ ընդհանուր վարկեր 2.40 %

չաշխատող վարկերի պահուստ/ընդհանուր կապիտալ 3.92 %

վարկերի գծով պահուստաֆոնդ/ընդհանուր վարկեր 1.60 %

հնարավոր կորուստների պահուստ/ չաշխատող վարկեր 66.84 %

խոշոր փոխառություններ/կապիտալ 485.47 %:

Շուկայական ռիսկ

Արտարժութային ռիսկ

Բանկում արտարժութային ռիսկը գնահատվում է միջազգային սրբակտիվայում ընդունված VaR (Value at Risk) մոդելով, որը որոշակի հավանականությամբ կանխատեսում է արտարժույթի՝ ասպզայում սպասվող առավելագույն տատանման մակարդակը՝ հաշվարկելով Բանկի հավանական կորստի առավելագույն մեծությունը:

Արտարժութային ռիսկի զսպման նպատակով Բանկում իրականացվում է արտարժութային դիրքերի ամենօրյա մոնիթորինգ: Իսկ արտարժութային բաց դիրքերի առկայության դեպքում՝ հնարավոր կորուստներից խուսափելու նպատակով կիրառվում են ռեզավորման գործիքներ:

Բանկի արտարժույթի ռիսկի վերլուծությունն ըստ ֆինանսական ակտիվների և պարտավորությունների.

31.12.2016

	ՀՀ դրամ	I խմբի արտարժույթ*	II խմբի արտարժույթ**	Ընդամենը
Ակտիվներ				
Կանխիկ դրամական միջոցներ և մնացորդներ ՀՀ ԿԲ-ում	40,824,262	18,871,470	283,522	59,979,254
Թանկարժեք մետաղների բանկային ստանդարտացված ձուլակտոր		44,555		44,555
Պահանջներ բանկերի և այլ ֆին. կազմ. նկատմամբ	3,155,263	5,433,777	3,086,686	11,675,726
Շահույթ վնասով վերաչափվող իրական արժեքով հաշվառվող ֆին.ակտիվներ	21,489,071			21,489,071
Հաճախորդներին տրված վարկեր և փոխատվություններ	117,972,539	150,221,281	275,392	268,469,212
Վաճառքի համար մատչելի ֆին. ակտիվներ	13,828,314	542,932		14,371,246
Մինչև մարման ժամկետը պահվող ֆին. ակտիվներ				-
Այլ	11,772,981	4,885,311	45,816	16,704,108
Ընդամենը ակտիվներ	209,042,430	179,999,326	3,691,416	392,733,172
Պարտավորություններ				
Պարտավորություններ բանկերի և այլ ֆին. կազմ. նկատմամբ	71,772,984	10,158,806	939,379	82,871,169
Պարտավորություններ հաճախորդների նկատմամբ	81,445,408	177,550,434	2,338,324	261,334,166
Այլ պարտավորություններ	591,278	42,025		633,303
Ընդամենը պարտավորություններ	153,809,670	187,751,265	3,277,703	344,838,638
Ջուտ դիրք	55,232,760	(7,751,939)	413,713	47,894,534

31.12.2015

	ՀՀ դրամ	I խմբի արտարժույթ*	II խմբի արտարժույթ**	Ընդամենը
Ակտիվներ				
Կանխիկ դրամական միջոցներ և մնացորդներ ՀՀ	21,246,723	10,326,057	118,971	31,691,751
Թրանկարժեք մետաղների բանկային		144,762		144,762
Պահանջներ բանկերի և այլ ֆին. կազմ.	3,653,980	6,125,674	4,870,082	14,649,736
Շահույթ վնասով վերաչափվող իրական արժեքով հաշվառվող ֆին.ակտիվներ	11,925,026	542,661		12,467,687
Հաճախորդներին տրված վարկեր և փոխառվորություններ	93,368,198	113,926,544	72,740	207,367,482
Վաճառքի համար մատչելի ֆին. ակտիվներ	10,738,761			10,738,761
Սինչև մարման ժամկետը պահվող ֆին. ակտիվներ				-
Այլ	13,969,757	5,769,584	23,283	19,762,624
Ընդամենը ակտիվներ	154,902,445	136,835,282	5,085,076	296,822,803
Պարտավորություններ				
Պարտավորություններ բանկերի և այլ ֆին. կազմ.	70,768,075	10,115,192	7,652	80,890,919
Պարտավորություններ հաճախորդների	45,032,307	133,592,270	5,154,741	183,779,318
Այլ պարտավորություններ	523,983	6,274		530,257
Ընդամենը պարտավորություններ	116,324,365	143,713,736	5,162,393	265,200,494
Ջուտ դիրք	38,578,080	(6,878,454)	(77,317)	31,622,309

* «I խմբի արտարժույթի» կազմը՝ ԱՄՆ դոլար, Անգլիական ֆունտ ստերլինգ, Եվրո, Ըվեցարական ֆրանկ, Ռուսով մետաղական հաշիվ:

** «II խմբի արտարժույթի» կազմը՝ Ռուսական ռուբլի, ՄԱԷ դիրխամ, Սինգապուրյան դոլար:

Բանկի արտարժույթի միակի վերլուծությունն ըստ ածանցյալ ֆինանսական գործիքների տեսակների.

Ածանցյալ ֆինանսական գործիքների	ՀՀ դրամ	I խմբի արտարժույթ*	II խմբի արտարժույթ**	Ընդամենը
Ֆյուչերային գործիքների գծով				
- պարտավորություններ				
- պահանջներ				
Ֆորվարդային գործիքների գծով				
- պարտավորություններ				
- պահանջներ				
Օպցիոնների գծով				
- պարտավորություններ				
- պահանջներ				
Սվոպերի գծով				
- պարտավորություններ	9,513,101		413,700	
- պահանջներ		9,922,697		
Այլ ածանցյալ գործիքների գծով				
- պարտավորություններ				
- պահանջներ				
Ջուտ դիրք ըստ ածանցյալ ֆինանսական գործիքների	(9,513,101)	9,922,697	(413,700)	-
Ջուտ բաց դիրք*	(9,513,101)	9,922,697	(413,700)	-

Տոկոսադրույքի ռիսկ

Ակտիվների և պարտավորությունների արդյունավետ կառավարումը ենթադրում է նաև ակտիվների և պարտավորությունների այնպիսի կառավարում, որի արդյունքում Բանկը հնարավորինս կիտասափի տոկոսադրույքի ռիսկից:

Բանկում տոկոսադրույքի ռիսկի կառավարման խնդիրն է՝ պահպանել ակտիվների ու պարտավորությունների տոկոսադրույքների սպրեդի և գուտ տոկոսային մարժայի նպատակային մակարդակները:

Տոկոսադրույքի ռիսկի կառավարման նպատակով Բանկում ամսական կտրվածքով հաշվարկվում է ինչպես գուտ տոկոսային մարժան, այնպես էլ ակտիվների ու պարտավորությունների տոկոսադրույքների սպրեդը՝ հաշվի առնելով ակտիվների եկամտաբերությունն ու պարտավորությունների ծախսատարությունը, ինչպես նաև վերջիններիս ժամկետայնությունը:

Տոկոսադրույքի ռիսկի գազաման նպատակով Բանկում գործում են ակտիվների և պարտավորությունների գնագոյացման (տոկոսադրույքների սահմանման) հատուկ մշակված մեխանիզմներ:

Տոկոսադրույքի ռիսկի գնահատման հիմքում ընկած է տոկոսադրույքի նկատմամբ զգայուն ակտիվների և տոկոսադրույքի նկատմամբ զգայուն պարտավորությունների ժամկետայնության ճեղքվածքի (GAP) հաշվարկման մոդելը, որը թույլ է տալիս գնահատել տոկոսադրույքի փոփոխության ազդեցությունը Բանկի սպասվող գուտ տոկոսային եկամտի վրա:

Բանկում տոկոսադրույքի ռիսկը գնահատվում է նաև դյուրացիայի մոդելով, որը ցույց է տալիս տոկոսադրույքի փոփոխության արդյունքում կապիտալի տնտեսական արժեքի փոփոխությունը՝ հաշվի առնելով ճեղքաված պարտավորությունների և տեղաբաշխված ակտիվների ժամկետայնության անհամապատասխանությունը:

Հաշվետու ժամանակաշրջանի վերջի դրությամբ տոկոսաբեր/տոկոսակիր ֆինանսական ակտիվների և պարտավորությունների համար գործող միջին տոկոսադրույքն

	Հաշվետու ժամանակաշրջանի տոկոսատրույքներ		Նախորդ հաշվետու ժամանակաշրջանի տոկոսատրույքներ	
	ՀՀ դրամ	Արտարժույթ	ՀՀ դրամ	Արտարժույթ
Հոդվածի անվանումը	%	%	%	%
Ակտիվներ				
Մնացորդներ ՀՀ ԿԲ-ում				
Պահանջներ բանկերի նկատմամբ		9.00		
այլ թվում՝				
- միջբանկա լին վարկեր				
- միջբանկա լին ռեպո				
- միջբանկա լին ավալ				
Հաճախորդներին տրված վարկեր և փոխառություններ	6-24	12-17	6-24	13-15
վաճառքի համար մատչելի արժեթղթեր	8-13		8-13.0	
Մինչև մարման ժամկետը պահվող արժեթղթեր				
Պարտավորություններ				
Պարտավորություններ բանկերի և այլ ֆին. կազմ. նկատմամբ	5.25-6	8.30	4-9.5	4-8.3
Պարտավորություններ հաճախորդներին հաճախորդների նկատմամբ	1-13	1-6.5	1-17	1-9.5
Խաղողների նկատմամբ				
Պարտավորություններ բանկի կողմից թողարկված արժեթղթերի գծով				

Իրացվելիության ռիսկ

Բանկում իրացվելիության կառավարման նպատակն է՝ ստեղծել այնպիսի ֆինանսական կարողությունների ամբողջություն, որը հնարավորություն կտա առանց լուրջ ինժեներինգի թավաբարելու թույր տեսակի կրեդիտորների, ավանդատուների և այլ հաճախորդների օրինական դրամական պահանջները, որոնք կարող են արտացոլված լինել Բանկի հաշվեկշռային և հետհաշվեկշռային հոդվածներում, ինչպես նաև այս ամսի հետ մեկտեղ ապահովել շահութաբերության հնարավոր առավելագույն մակարդակ:

Բանկում սահուն իրացվելիության ապահովման և իրացվելիության ռիսկի արդյունավետ կառավարման նպատակով իրականացվում է ակտիվների և պարտավորությունների փոխհամաձայնեցված կառավարում՝ ապահովելով.

1. բարձր իրացվելի ակտիվների բավարար առկայություն,
2. ռեսուրսների կայունություն,
3. ակտիվների և պարտավորությունների ժամկետայնության ճեղքվածքների ընդունելի սահմանաչափեր,
4. արտաքին աղբյուրներից միջոցներ ներգրավելու հնարավորություններ:

Բանկում իրացվելիության կառավարման ճիշտ որոշումներ ընդունելու գործում հատկապես կարևորվում է ակտիվների և պարտավորությունների ժամկետայնության վերլուծությունը, որն իրականացվում է ակտիվների և պարտավորությունների ժամկետայնության ճեղքվածքների (GAP) հաշվարկման մոդելով՝ ակնբարբալին (ցպահամց) և կուտակային տարաբնույթի մեթոդով: Ակնբարբալին իրացվելիությունը հաշվարկվում է ամենօրյա կտրվածքով՝ իրավիճակային ճիշտ որոշումներ կայացնելու նպատակով:

31.12.16

Հոդվածի անվանումը	Չաշխատող		Մարմանը մնացել է		3-6ամիս	6-12ամիս	1-5տարի	5 տ.ավել	ամժամկետ	Ընդամենը
	ժամաց	ժ/ին	ցպահամց	մինչև 3ամիս						
Ակտիվներ										
Կանխիկ դրամ.միջ և ՀՀԿԲ			59,759,254						220,000	59,979,254
Պահանջներ բանկերի ի այլ ֆին.կազմ			4,419,446	4,342,152		47,910	2,273,481		592,737	11,675,726

Հաճախորդներին տրված վարկեր	1,780,811	3,487,023		67,869,186	24,295,798	34,427,699	125,656,161	10,952,534		268,469,212
Ֆինանսական ակտիվներ	-	-	-	10,543,944	12,656,095	423,693	5,082,651	7,109,147	44,788	35,860,318
Շահույթ վնասով վերաչափվող իրական արժեքով հաշվառվող				10,344,787	11,144,285					21,489,072
վաճառքի համար մատչելի				199,157	1,511,810	423,693	5,082,651	7,109,147	44,788	14,371,246
մինչև մարման ժամկետը պահվող										-
ռեպո համ.վաճառված										-
Այլ ակտիվներ	90,378	266,951	6,118,947	36,504	3,838	379,108	5,286,035		4,522,347	16,704,108
*Պարտանագրային պահանջներ										-
ԸՆԴԱՄԵՆԸ	1,871,189	3,753,974	70,297,647	82,791,786	36,955,731	35,278,410	138,298,328	18,061,681	5,379,872	392,688,618
1-ին խմբի արտարժույթ	1,814,812	905,000	27,615,436	42,161,086	9,237,670	25,576,587	72,095,998		592,737	179,999,326
2-րդ խմբի արտարժույթ			436,751	3,254,665						3,691,416
Փոփոխվող տոկոսադրույթով										-
Ֆիքսված տոկոսադրույթով	1,780,811	3,487,023	1,461,604	72,410,495	25,807,608	34,899,302	133,012,293	18,061,681	592,737	291,513,554
Անտոկոս	90,378	266,951	68,836,043	10,381,291	11,148,123	379,108	5,286,035	-	4,787,135	101,175,064
Պատրավորություններ										
Պարտ.բանկերի և այլ ֆին.կազմ			2,354,252	46,562,807	1,470,055	8,633,216	9,523,161	14,327,678		82,871,169
Պարտ.հաճախորդների նկատմամբ	-	-	51,687,091	53,494,772	38,396,062	72,446,378	43,546,899	1,762,964	-	261,334,166
գլխահանց			51,687,091							51,687,091
ժամկետային				53,494,772	38,396,062	72,446,378	43,546,899	1,762,964		209,647,075
այլ										-
Պարտ.բանկերի կողմից բողոքարկված արժեքը.										-
Այլ պարտավորություններ			518,416	114,887						633,303
Հետհաշվ.պայմ.պարտ.	70,055	76,639	20,393,626	3,994,329	2,413,151	10,070,998	15,533,648			52,552,446
*Պարտանագրային պարտավորություններ										-
ԸՆԴԱՄԵՆԸ	-	-	54,559,759	100,172,466	39,866,117	81,079,594	53,070,060	16,090,642	-	344,838,638
1-ին խմբի արտարժույթ			25,919,643	34,445,281	24,626,428	69,529,326	33,230,587			187,751,265
2-րդ խմբի արտարժույթ			2,604,020	193,320	132,349	197,746	150,268			3,277,703
Խոշոր պարտավորություններ			56,969	28,355,060	1,514,189	8,674,738	12,105,285			50,706,241
Փոփոխվող տոկոսադրույթով										-
Ֆիքսված տոկոսադրույթով			49,996,596	85,010,823	32,339,527	80,877,377	53,070,060	16,090,642		317,385,025
Անտոկոս			4,563,163	15,161,643	7,526,590	202,217				27,453,613
Չուտ իրազմեցիության ճնդրվածք	1,871,189	3,753,974	15,737,888	(17,380,680)	(2,910,386)	(45,801,184)	85,228,268	1,971,039	5,379,872	47,849,980
1-ին խմբի արտարժույթ	1,814,812	905,000	1,695,793	7,715,805	(15,388,758)	(43,952,739)	38,865,411	-	592,737	(7,751,939)
2-րդ խմբի արտարժույթ	-	-	(2,167,269)	3,061,345	(132,349)	(197,746)	(150,268)	-	-	413,713
Փոփոխվող տոկոսադրույթով	-	-	-	-	-	-	-	-	-	-
Ֆիքսված տոկոսադրույթով	1,780,811	3,487,023	(48,534,992)	(12,600,328)	(6,531,919)	(45,978,075)	79,942,233	1,971,039	592,737	(25,871,471)
Կուտակային իրազմեցիության ճնդրվածք	1,871,189	5,625,163	21,363,051	3,982,371	1,071,985	(44,729,199)	40,499,069	42,470,108	47,849,980	344,838,638

31.12.2015

Հոդվածի անվանումը	Չափաատող		Մարմանը մնացել է		3-6ամիս	6-12ամիս	1-5տարի	5 տ.սովել	անժամկետ	Ընդամենը
	ժամաց	ժ/յին	գլխահանց	մինչև 3ամիս						
Ակտիվներ										
Կանոնիկ որամ.միջ և ՀՀԿԲ			31,291,751							400,000
Պահանջներ բանկերի ի այլ ֆին.կազմ			9,102,270	3,523,438		455,250	976,991		591,787	14,649,736
Հաճախորդներին տրված վարկեր	3,160,417	3,498,321	50,393,142	18,847,105	28,182,634	90,961,598	12,324,265			207,367,482
Ֆինանսական ակտիվներ			-	-	-	-	4,406,476	18,778,915	21,057	23,206,448
Շահույթ վնասով վերաչափվող իրական արժեքով հաշվառվող										12,467,687
վաճառքի համար մատչելի							4,406,476	6,311,228	21,057	10,738,761
մինչև մարման ժամկետը պահվող										-
ռեպո համ.վաճառված										-
Այլ ակտիվներ	70,894	3,366	6,362,784	67,443	69,304	61,541	8,042,174		5,085,118	19,762,624
*Պարտանագրային պահանջներ										-
ԸՆԴԱՄԵՆԸ	3,231,311	3,501,687	46,756,805	33,984,023	18,916,409	28,699,425	104,387,239	31,103,180	6,097,962	296,678,041
1-ին խմբի արտարժույթ	1,900,789	887,232	20,989,179	35,999,828	5,706,330	12,387,843	58,366,316		597,765	136,835,282
2-րդ խմբի արտարժույթ			4,766,006	294,245	24,825					5,085,076
Փոփոխվող տոկոսադրույթով										-
Ֆիքսված տոկոսադրույթով	3,160,417	3,498,321	6,431,063	45,219,389	16,839,062	26,822,430	99,958,424	18,635,493	591,787	221,156,386
Անտոկոս	70,894	3,366	40,325,742	8,764,634	2,077,347	1,876,995	4,428,815	12,467,687	5,506,175	75,521,655
Պատրավորություններ										
Պարտ.բանկերի և այլ ֆին.կազմ			218,931	39,625,108	2,222,352	7,379,681	19,964,119	11,480,728		80,890,919
Պարտ.հաճախորդների նկատմամբ	-	-	29,455,895	32,597,400	24,286,548	62,110,602	35,327,175	1,698	-	183,779,318
գլխահանց			29,455,895							29,455,895
ժամկետային				32,597,400	24,286,548	62,110,602	35,327,175	1,641		154,323,366

