



Հավելված 5

ՖԻՆԱՆՍԱԿԱՆ ՀԱՇՎԵՏՎՈՒԹՅՈՒՆՆԵՐԻՆ ԿԻՑ ԾԱՆՈԹԱԳՐՈՒԹՅՈՒՆՆԵՐ  
(Չև քիվ 5)

«31» ԴԵԿՏԵՄԲԵՐԻ 2014թ.

ՀԱՅԲԻԶՆԵՍԲԱՆԿ ՓԲԸ, ՀՀ, ԵՐԵՎԱՆ, ՆԱԼՔԱՆ-ԴՑԱՆ 48

**Ծանոթագրություն 1. «Ժրավական դաշտ և կորպորատիվ կառավարում»**

«Հայրիզնեսբանկ» ՓԲԸ-ն (նախկին «Հայինվեստբանկ ՓԲԸ») (այսուհետ՝ Բանկ) հիմնվել է 1991թ.և հանդիսանում է փակ բաժնետիրական ընկերություն՝ գործելով Հայաստանի Հանրապետության (այսուհետ՝ ՀՀ) օրենսդրության շրջանակներում: Բանկը գրանցվել է 10.12.1991 թ. ՀՀ կենտրոնական բանկի (այսուհետ՝ ՀՀ ԿԲ) կողմից N 40 արտոնագրային համարով: Բանկի հիմնական գործունեությունը վարկավորումը և ավանդների ընդունումն է, ՀՀ-ում և արտերկրներ փոխանցումների և փոխարկման գործարքների իրականացումը, ինչպես նաև իրավաբանական և ֆիզիկական անձանց այլ բանկային ծառայությունների մատուցումը:

Բանկի գլխավոր գրասենյակը և քվով 15 մասնաճյուղերը գտնվում են Երևանում , 19 մասնաճյուղերը ՀՀ տարբեր մարզերում և 7 մասնաճյուղ Լեռնային Ղարաբաղի Հանրապետությունում:

Բանկի իրավաբանական հասցեն է՝ ք.Երևան, Նալբանդյան 48:

- Բանկը հանդիսանում է
  - Հայաստանի բանկերի միության անդամ
  - Master Card/Europay համաշխարհային վճարային համակարգի լիիրավ անդամ
  - SWIFT համակարգի բաժնետեր
  - VISA International վճարային համակարգի լիիրավ անդամ
  - ՆԱՍԴԱԸ ՕԷՄԵՔՍ Արմենիա ԲԲԸ անդամ
  - Հայաստանի հիպոթեկային շուկայի մասնակիցների միության անդամ
  - ՀՀ տարածքում գործող ArCa պրոցեսինգային ընկերության բաժնետեր

**1. Կորպորատիվ կառավարում.**

- Բանկի կառավարման մարմիններն են՝
  - Բաժնետերերի Ընդհանուր Ժողովը՝ Բանկի կառավարման բարձրագույն մարմինը
  - Բանկի Խորհուրդը
  - Բանկի Վարչությունը և Բանկի Վարչության նախագահը

<b>ա) Խորհրդի կազմը.</b>
<b>Խորհրդի նախագահ</b> – Վիտալի Գրիգորյանց
<b>Խորհրդի անդամներ</b> – Սերգեյ Արզումանյան
Գիսմա Գրիգորյան
Սևակ Պետրոսյան
Ալիկ Չիրկինյան

<b>բ) վարչության կազմը.</b>
<b>Վարչության նախագահ- Արսեն Միքայելյան</b>
<b>Վարչության անդամներ՝</b>
Խաչիկ Սլրտչյան - Վարչության նախագահի առաջին տեղակալ
Մանվել Սահակյան - Վարչության նախագահի տեղակալ-Ֆինանսական ղեկավարամենտի տնօրեն
Վարդան Աղաջանյան - Վարչության նախագահի տեղակալ-Գործառնական ղեկավարամենտի տնօրեն
Նշան Գրիգորյան -Վարչության նախագահի տեղակալի-Վարկային ղեկավարամենտի տնօրեն
Նարինե Սարգսյան-Գլխավոր հաշվապահ Վահան Մելքոնյան -Գանձապետական ղեկավարամենտի տնօրեն Գլխավոր գանձապետ
Բագրատ Թևոսյան - Կենտրոն մասնաճյուղի կառավարիչ

<b>գ) նշանակալից մասնակիցների անունները/անվանումները,</b>
Գրիգորյանց Վիտայի Սարգսի – 100 %

**դ) ղեկավարների վարձատրության քաղաքականությունը,**

Բանկի ղեկավարության վարձատրությունը կատարվում է համաձայն կնքված աշխատանքային պայմանագրի և Բանկի Խորհրդի կողմից հաստատված հաստիքացուցակի :

**Ծանոթագրություն 2. «Հաշվապահական հաշվառման քաղաքականությունը»**

**2.1 Ֆինանսական հաշվետվությունների պատրաստումը**

Բանկի ֆինանսական հաշվետվությունները կազմելիս կիրառվել են Սիջազգային Ֆինանսական ստանդարտների, հաշվապահական հաշվառումը կարգավորող այլ իրավական ակտերի, Բանկի Խորհրդի կողմից հաստատված Հաշվապահական հաշվառման քաղաքականության պահանջները:

**2.2 Անրճնահատություն**

Բանկի ֆինանսական հաշվետվությունները պատրաստվել են Բանկի գործունեության անընդհատության հիման վրա, որը ենթադրում է, որ Բանկի ակտիվները պետք է իրացվեն և պարտավորությունները մարվեն Բանկի գործունեության ընթացքում:

**2.3 Համադրելիություն**

Անհրաժեշտության դեպքում համադրելի թվերը ճշգրտվել են՝ ընթացիկ ժամանակաշրջանի հետ համադրելիության ապահովման նպատակով:

**2.4 Եկամուտների և ծախսերի ճանաչում**

*2.4.1 Տոկոսային եկամուտներ և ծախսեր*

Տոկոսային եկամուտը և տոկոսային ծախսերը համապարփակ ֆինանսական արդյունքների մասին հաշվետվությունում ճանաչվում են հաշվեգրման սկզբունքով, օգտագործելով արդյունավետ տոկոսադրույքի մեթոդը:

*2.4.2 Կոմիսիոն և այլ եկամուտներ և ծախսեր*

Վարկերի տրամադրման համար գարձվող վճարները համապատասխան ծախսերի հետ միասին հետաձգվում են՝ ճշգրտելով տվյալ վարկի արդյունավետ տոկոսադրույքը: Վարձավճարները, այլ եկամուտները և ծախսերը ճանաչվում են հաշվեգրման սկզբունքով ծառայության մատուցման ընթացքում:

**2.5 Արտարժույթային գործառնություններ**

Արտարժույթով կատարված գործարքները վերահաշվարկվում են գործառնական արժույթով՝ գործարքի օրվա փոխարժեքով: Արտարժույթով արտահայտված դրամային ակտիվները և պարտավորությունները փոխարկվում են գործառնական արժույթով կիրառելով հաշվապահական հաշվեկշռի ամսաբվի: դրությամբ գործող փոխարժեքը:

Յուրաքանչյուր գործառնության պայմանագրով նախատեսված փոխարժեքի և տվյալ գործառնության օրվա գործող փոխարժեքի տարբերությունից առաջացած օգուտը կամ վնասը հաշվառվում է համափարպակ ֆինանսական արդյունքների մասին հաշվետվության գուտ առևտրային եկամուտ հոդվածի արտարժույթի առք ու վաճառքից գուտ եկամուտ տողում:

Բանկի կողմից ֆինանսական հաշվետվությունների պատրաստման նպատակով օգտագործվել են հետևյալ փոխարժեքները

	2013թ. դեկտեմբերի 31	2014թ. դեկտեմբերի 31
<b>ՀՀ դրամ/1 ԱՄՆ դոլար</b>	<b>405.64</b>	<b>474.97</b>

**2.6 Կանխիկ և կանխիկին հավասարեցված միջոցներ**

Գրանական միջոցներ և դրանց համարժեքները բաղկացած են կանխիկ դրամական միջոցներից, թղթակից բանկերի ցպահանջ միջոցներից, ՀՀ ԿԲ-ում պահվող միջոցներից (բացառությամբ ԱրՔա վճարային համակարգով իրականացվող փոխհաշվարկների համար դեպոզիտային գումարների), որոնք կարող են փոխարկվել կանխիկ կարճ ժամանակամիջոցում և չեն ենթարկվում արժեքի փոփոխման զգալի ռիսկի :

**2.7 Պահանջներ այլ ըսանկերի նկատմամբ**

Իր բնականոն գործունեության ընթացքում Բանկն օգտագործում է այլ բանկերում տարբեր ժամանակաշրջանների համար բացված ընթացիկ և ավանդային հաշիվներ:

## 2.8 Արժեքեր

Վաճառքի համար մատչելի ֆինանսական ակտիվները սկզբնական ճանաչման ժամանակ հաշվառվում են սկզբնական արժեքով և հետագայում վերաչափվում են իրական արժեքով: Իրական արժեքով վերագնահատման ժամանակ վերագնահատման արդյունքը արտացոլվում է սեփական կապիտալում:

## 2.9 Հաճախորդներին տրված վարկեր և փոխառվություններ

Վարկերը և փոխառվությունները ֆիրմավաճառքի վճարումներով ֆինանսական ակտիվներ են, որոնք ստեղծվում են Բանկի կողմից ուղղակիորեն պարտապահին դրամ տրամադրելու միջոցով՝ առանց պարտքը վաճառելու մտադրության: Ֆիրմավաճառքի ժամկետներով տրամադրված վարկերը սկզբնապես ճանաչվում են իրական արժեքով՝ գումարած գործարքից ծախսումները: Այնուհետև վարկերն ու փոխառվությունները չափվում են ամորտիզացված արժեքով՝ կիրառելով արդյունավետ տոկոսադույրի մեթոդը: Հաճախորդներին տրված վարկերի և փոխառվությունների գումարները նվազեցնում են դրանց գծով արժեզրկումից պահուստների գումարներով:

## 2.10 Վարձակալություն

Գործառնական վարձակալության շրջանակներում վարձավճարները ճանաչվում են որպես ծախս ֆինանսական արդյունքների մասին հաշվետվությունում գծային հիմունքով վարձակալության ժամկետի ընթացքում:

## 2.11 Հնարավոր կորուստների պահուստ

Յուրաքանչյուր հաշվապահական հաշվեկշիռի ամսաթվով Բանկն իրականացնում է արժեզրկման գնահատում ֆինանսական ակտիվների կամ ֆինանսական ակտիվների խմբի համար:

## 2.12 Ոչ նյութական ակտիվներ

Ոչ նյութական ակտիվները բաղկացած են համակարգչային ծրագրից, արտոնագրերից և այլն: Առանձին ձեռք բերված ոչ նյութական ակտիվները սկզբնապես ճանաչվում են ինքնարժեքով: Նախնական ճանաչումից հետո ոչ նյութական ակտիվները հաշվառվում են ինքնարժեքով՝ նվազեցնելով կուտակված ամորտիզացիան կամ արժեզրկումից կորուստները: Ոչ նյութական ակտիվների օգտակար ծառայությունների ժամկետները կարող են լինել որոշակի կամ անորոշ: Որոշակի ժամկետ ունեցող ոչ նյութական ակտիվներն ամորտիզացվում են գծային հիմունքով օգտակար ծառայության՝ 15 տարվա ընթացքում:Անորոշ օգտակար ծառայությունների ժամկետներ ունեցող ոչ նյութական ակտիվները չեն ամորտիզացվում, սակայն յուրաքանչյուր տարի գնահատվում են արժեզրկման առումով:

## 2.13 Հիմնական միջոցներ

Հիմնական միջոցները ներկայացված են սկզբնական արժեքի և կուտակված մաշվածության տարբերությամբ:

Մաշվածությունը հաշվարկվում է գծային մեթոդով ակտիվի օգտակար ծառայության ժամկետի ընթացքում, կիրառելով հետևյալ տարեկան դրույքաչափերը՝

	Օգտակար ծառայության ժամկետ	Տոկոսադույր
	(տարիներ)	(%)
Ըներքեր, շինություններ	30	3.33
Համակարգիչներ և կապի միջոցներ	3	33.3
Տրանսպորտային միջոցներ	5	20
Ավտոմատ գանձման մեքենաներ	10	10
Այլ հիմնական միջոցներ	5	20
Գույք և գրասենյակային սարքավորումներ	5	20

Վարձակալված հիմնական միջոցների վրա ուղղված կապիտալ բնույթի ծախսումները կապիտալացվում և ամորտիզացվում են գծային հիմունքով վարձակալական պայմանագրի գործողության մնացորդային ժամկետի ընթացքում:

Հիմնական միջոցների վերանորոգման և պահպանման հետ կապված ծախսումները ֆինանսական արդյունքի մասին հաշվետվությունում ճանաչվում են որպես ծախս՝ դրանց կատարման պահին:

## 2.14 Ֆինանսական գործիքներ

Բանկը ֆինանսական գործիքների չափումը, ճանաչումը, օգտագործումը և հաշվառումը կատարում է ՀՀ օրենսդրությամբ սահմանված կարգով, ինչպես նաև բանկի կողմից ընդունված կարգերով, որոշումներով, հրամաններով և ակտերով:

## 2.15 Հաշվապահական հաշվեկշիռի ամսաթվից հետո տեղի ունեցող դեպքեր

2.15.1 Եթե աուդիտորական կազմակերպության կողմից հայտնաբերված էական սխալը արդյունք

2.15.2 Եթե բանկի տարեկան ֆինանսական հաշվետվությունները սահմանված կարգով հրապարակելուց հետո առաջանում կամ հայտնաբերվում են էական սխալներ, ապա նման դեպքերում ճշգրտումներ չեն կատարվում և համարվում է, որ նման տեղեկատվության վերաներկայացումն անիրագործելի է:

**2.16 Հարկում**

Շահույթի գծով հաշվետու տարվա շահութահարկը բաղկացած է ընթացիկ և հետաձգված հարկերից: Ընթացիկ հարկը տարվա համար հարկվող եկամտից վճարվելիք հարկն է՝ հաշվապահական հաշվեկշռի ամսաթվին գործող հարկային դրույքով, ինչպես նաև նախորդ տարիների համար վճարված հարկերի ճշտումները: Հետաձգված հարկերը հաշվարկվում են հաշվի առնելով բոլոր ժամանակային տարբերությունները, որոնք առաջանում են ֆինանսական հաշվետվություններում ճանաչված ակտիվների և պարտավորությունների հաշվեկշռային գումարների և հարկային նպատակներով հաշվարկվող գումարների միջև:

Բանկը իր գործունեության ընթացքում վճարում է նաև այլ հարկեր: Այդ հարկերը ներառված են համապարփակ ֆինանսական արդյունքների մասին հաշվետվության այլ ծախսերում:

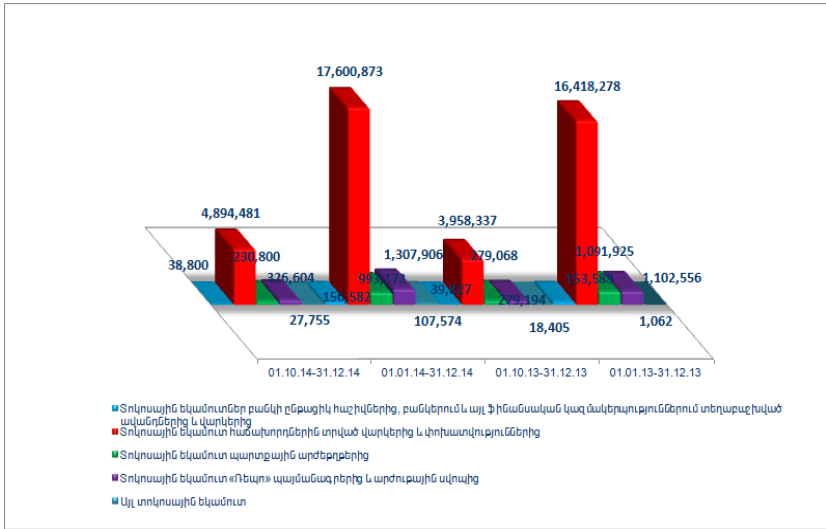
**2.17 Չափման և ներկայացման արժույթ**

Հայաստանի Հանրապետության ազգային արժույթը ՀՀ դրամն է: Սույն ֆինանսական հաշվետվությունների նպատակների համար դրամը հանդիսանում է նաև ներկայացման արժույթ:

Միջանկյալ ֆինանսական հաշվետվությունները ներկայացված են ՀՀ դրամով՝ հազարների ճշտությամբ:

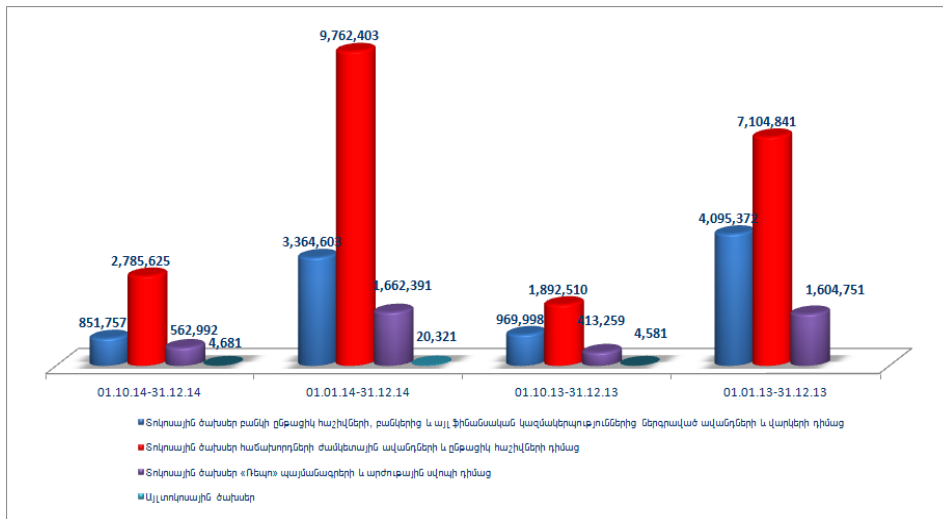
**Ծանոթագրություն 3. «Զուտ տոկոսային և մնանատիպ եկամուտներ»**

Տոկոսային և մնանատիպ եկամուտներ	01.10.14-31.12.14	01.01.14-31.12.14	01.10.13-31.12.13	01.01.13-31.12.13
Տոկոսային եկամուտներ բանկի ընթացիկ հաշիվներից, բանկերում և այլ ֆինանսական կազմակերպություններում տեղաբաշխված ավանդներից և վարկերից	38,800	156,582	39,827	153,588
Տոկոսային եկամուտ հաճախորդներին տրված վարկերից և փոխառվածություններից	4,894,481	17,600,873	3,958,337	16,418,278
Տոկոսային եկամուտ պարտքային արժեթղթերից	230,800	993,172	279,068	1,091,925
Տոկոսային եկամուտ «Ռեպո» պայմանագրերից և արժույթային սվոպից	326,604	1,307,906	279,194	1,102,556
Այլ տոկոսային եկամուտ	27,755	107,574	18,405	1,062
<b>ԸՆդամները</b>	<b>5,518,440</b>	<b>20,166,107</b>	<b>4,574,831</b>	<b>18,767,409</b>



■ Տոկոսային եկամուտներ բանկի ընթացիկ հաշիվներից, բանկերում և այլ ֆինանսական կազմակերպություններում տեղաբաշխված ավանդներից և վարկերից  
 ■ Տոկոսային եկամուտ հաճախորդներին տրված վարկերից և փոխառվածություններից  
 ■ Տոկոսային եկամուտ պարտքային արժեթղթերից  
 ■ Տոկոսային եկամուտ «Ռեպո» պայմանագրերից և արժույթային սվոպից  
 ■ Այլ տոկոսային եկամուտ

Տոկոսային և մնամատիլ ծախսեր	01.10.14-31.12.14	01.01.14-31.12.14	01.10.13-31.12.13	01.01.13-31.12.13
Տոկոսային ծախսեր բանկի ընթացիկ հաշիվների, բանկերից և այլ ֆինանսական կազմակերպություններից ներգրաված ավանդների և վարկերի դիմաց	851,757	3,364,603	969,998	4,095,372
Տոկոսային ծախսեր հաճախորդների ժամկետային ավանդների և ընթացիկ հաշիվների դիմաց	2,785,625	9,762,403	1,892,510	7,104,841
Տոկոսային ծախսեր բանկի կողմից թողարկված արժեթղթերի դիմաց				
Տոկոսային ծախսեր «Ռեպո» պայմանագրերի և արժույթային սվոպի դիմաց	562,992	1,662,391	413,259	1,604,751
Այլ տոկոսային ծախսեր	4,681	20,321	4,581	
<b>ԸՆդամենը</b>	<b>4,205,055</b>	<b>14,809,718</b>	<b>3,280,348</b>	<b>12,804,964</b>
<b>Ջուտ տոկոսային և մնամատիլ եկամուտ</b>	<b>1,313,385</b>	<b>5,356,389</b>	<b>1,294,483</b>	<b>5,962,445</b>



**Ծանոթագրություն 4. «Կոմիսիոն և այլ վճարների տեսքով եկամուտներ և ծախսեր»**

Կոմիսիոն և այլ վճարների տեսքով եկամուտներ	01.10.14-31.12.14	01.01.14-31.12.14	01.10.13-31.12.13	01.01.13-31.12.13
Գրանարկային գործառնություններից	69,602	224,989	75,472	249,938
Հաշվարկային ծառայություններից	86,505	316,809	80,357	380,909
Երաշխիքներից, հոմարսագրերով, ակրեդիտիվներով գործառնություններից, համատեղամատչելի և առանձին համատեղամատչելի Արտարժույթով և արժեթղթերով	132,183	267,608	94,116	225,957
Վճարային քարտերի սպասարկումից	216,877	782,435	172,163	499,398
Այլ կոմիսիոն վճարներ	130,350	340,624	46,860	172,250
<b>ԸՆդամենը</b>	<b>635,517</b>	<b>1,932,465</b>	<b>468,968</b>	<b>1,528,452</b>

Կոմիսիոն և այլ վճարների տեսքով ծախսեր	01.10.14-31.12.14	01.01.14-31.12.14	01.10.13-31.12.13	01.01.13-31.12.13
Թղթակցային և այլ հաշիվների դիմաց կոմիսիոն վճարներ/ հաշվարկային գործառն.	38,038	142,582	37,126	196,934
Վճարային քարտերով գործառնությունների գծով վճարներ/դրամառկղային գործառն.	23,779	77,525	46,781	275,740
Երաշխիքների, հոծարագրերով, ակրեդիտիվներով գործառնությունների, հավատարմագրային կառավարման գործառնությունների գծով վճարներ	23	41		
Արտարժույթով և արժեթղթերով	5,560	15,294		
Այլ կոմիսիոն վճարներ	56,807	194,426	22,690	74,084
<b>Ընդամենը</b>	<b>124,207</b>	<b>429,868</b>	<b>106,597</b>	<b>546,758</b>

<b>Ստացված գուտ կոմիսիոն և այլ վճարներ</b>	<b>511,310</b>	<b>1,502,597</b>	<b>362,371</b>	<b>981,694</b>
--	----------------	------------------	----------------	----------------

**Ծանոթագրություն 5. «Զուտ եկամուտ առևտրային գործառնություններից»**

Շահույթ վնասով վերաչափվող իրական արժեքով պահվող ներդրումներից	01.10.14-31.12.14	01.01.14-31.12.14	01.10.13-31.12.13	01.01.13-31.12.13
Առևտրային նպատակներով պահվող ներդրումների առք ու վաճառքից գուտ եկամուտ, այդ թվում՝				
- բաժնետոմսերից				
- պարտքային արժեթղթերից				
- ամանցյալներից	508,397	474,874	6,556	428,821
Առևտրային նպատակներով պահվող ներդրումների իրական արժեքի փոփոխությունից				
<b>Ընդամենը</b>	<b>508,397</b>	<b>474,874</b>	<b>6,556</b>	<b>428,821</b>

Վաճառքի համար մատչելի ներդրումներից	01.10.14-31.12.14	01.01.14-31.12.14	01.10.13-31.12.13	01.01.13-31.12.13
Վաճառքի համար մատչելի ներդրումների առք ու վաճառքից գուտ եկամուտ, այդ թվում՝				
- բաժնետոմսերից				
- պարտքային արժեթղթերից	0	3,059	0	-226,458
- ամանցյալներից				
Վաճառքի համար մատչելի ներդրումների իրական արժեքի փոփոխությունից գուտ եկամուտ	0	52,925	0	338,512
<b>Ընդամենը</b>	<b>0</b>	<b>55,984</b>	<b>0</b>	<b>112,054</b>

Արտարժույթային գործառնություններից	01.10.14-31.12.14	01.01.14-31.12.14	01.10.13-31.12.13	01.01.13-31.12.13
Արտարժույթի առք ու վաճառքից ստացված գուտ եկամուտ	355,214	889,210	183,942	699,941
Արտարժույթի վերագնահատումից ստացված	-666,082	-660,302	-1,191	-300,293
<b>Ընդամենը</b>	<b>-310,868</b>	<b>228,908</b>	<b>182,751</b>	<b>399,648</b>

Թանկարժեք մետաղների բանկային ստանդարտացված ձուլակտորներից և հուշադրամներից	01.10.14-31.12.14	01.01.14-31.12.14	01.10.13-31.12.13	01.01.13-31.12.13
Թանկարժեք մետաղների բանկային ստանդարտացված ձուլակտորների և	34,807	34,847	1,716	13,029
Թանկարժեք մետաղների բանկային ստանդարտացված ձուլակտորների և	34,638	32,983	-41,396	-101,626
<b>Ընդամենը</b>	<b>69,445</b>	<b>67,830</b>	<b>-39,680</b>	<b>-88,597</b>

<b>Զուտ եկամուտ առևտրային</b>	<b>266,974</b>	<b>827,596</b>	<b>149,627</b>	<b>851,926</b>
-------------------------------	----------------	----------------	----------------	----------------

**Ծանոթագրություն 6. «Այլ գործառնական եկամուտ»**

<b>Այլ գործառնական եկամուտ</b>	<b>01.10.14-31.12.14</b>	<b>01.01.14-31.12.14</b>	<b>01.10.13-31.12.13</b>	<b>01.01.13-31.12.13</b>
Եկամուտներ ստացված տույժերից և տասնամյակի	275,443	764,090	157,261	383,675
Ֆակտորինգից ստացված եկամուտներ	3,652	6,100		
Հիմնական միջոցների և ոչ նյութական ակտիվների օտարումից ստացված զուտ եկամուտներ	6,574	25,458	-4,142	33,820
Հիմնական միջոցների և ոչ նյութական ակտիվների վերագնահատումից և արժեզրկման հակադրումից զուտ եկամուտներ				
Այլ եկամուտներ	59,461	260,814	39,043	128,958
<b>Ընդամենը</b>	<b>345,130</b>	<b>1,056,462</b>	<b>192,162</b>	<b>546,453</b>

**Ծանոթագրություն 7. «Ակտիվների հնարավոր կորուստների պահուստին կատարված զուտ մասհանումներ»**

<b>Բանկերի նկատմամբ պահանջների գծով</b>	<b>Ծանոթագրություն 14</b>	<b>01.10.14-31.12.14</b>	<b>01.01.14-31.12.14</b>	<b>01.10.13-31.12.13</b>	<b>01.01.13-31.12.13</b>
Սկզբնական մնացորդ		0	0	0	31,840
Պահուստին կատարված մասհանումներ		0	0	0	267,898
Պահուստին կատարված մասհանումների		0	0	0	-299,738
Պահուստին կատարված զուտ մասհանումներ		0	0	0	-31,840
Նախկինում հետհաշվեկշիռ դուրս գրված		0	0	0	0
Պահուստի օգտագործում					
<b>Վերջնական մնացորդ</b>		<b>0</b>	<b>0</b>	<b>0</b>	<b>0</b>

<b>Ֆինանսական կազմակերպությունների նկատմամբ պահանջների գծով</b>	<b>Ծանոթագրություն 14</b>	<b>01.10.14-31.12.14</b>	<b>01.01.14-31.12.14</b>	<b>01.10.13-31.12.13</b>	<b>01.01.13-31.12.13</b>
Սկզբնական մնացորդ		0	0	0	17,458
Պահուստին կատարված մասհանումներ		0	0	0	606
Պահուստին կատարված մասհանումների		0	0	0	-18,064
Պահուստին կատարված զուտ մասհանումներ		0	0	0	-17,458
Նախկինում հետհաշվեկշիռ դուրս գրված					
Պահուստի օգտագործում					
<b>Վերջնական մնացորդ</b>		<b>0</b>	<b>0</b>	<b>0</b>	<b>0</b>

<b>Հաճախորդներին տրված վարկերի, փոխատվությունների գծով</b>	<b>Ծանոթագրություն 16</b>	<b>01.10.14-31.12.14</b>	<b>01.01.14-31.12.14</b>	<b>01.10.13-31.12.13</b>	<b>01.01.13-31.12.13</b>
Սկզբնական մնացորդ		4,739,418	2,656,516	2,882,896	2,532,250
Պահուստին կատարված մասհանումներ		1,277,729	5,334,357	887,455	5,203,293
Պահուստին կատարված մասհանումների		-1,413,504	-6,928,276	-1,166,377	-3,967,414
Պահուստին կատարված զուտ մասհանումներ		-135,775	-1,593,919	-278,922	1,235,879
Նախկինում հետհաշվեկշիռ դուրս գրված		170,868	4,273,325	162,275	727,865
Պահուստի օգտագործում		-234,247	-795,658	-109,733	-706,458
<b>Վերջնական մնացորդ</b>		<b>4,540,264</b>	<b>4,540,264</b>	<b>2,656,516</b>	<b>3,789,536</b>

Ներդրումների գծով	Ծանոթագրություն 18	01.10.14-31.12.14	01.01.14-31.12.14	01.10.13-31.12.13	01.01.13-31.12.13
Սկզբնական մնացորդ		18,406	3,489	3,489	13,010
Պահուստին կատարված մասհանումներ			18,406		29
Պահուստին կատարված մասհանումների			-3,489		-9,550
Պահուստին կատարված գուտ մասհանումներ		0	14,917	0	-9,521
Նախկինում հետհաշվեկշիռ դուրս գրված					
Պահուստի օգտագործում					
<b>Վերջնական մնացորդ</b>		<b>18,406</b>	<b>18,406</b>	<b>3,489</b>	<b>3,489</b>

Այլ ակտիվների գծով	Ծանոթագրություն 18	01.10.14-31.12.14	01.01.14-31.12.14	01.10.13-31.12.13	01.01.13-31.12.13
Սկզբնական մնացորդ		93,689	143,349	177,868	106,560
Պահուստին կատարված մասհանումներ		97,711	336,646	35,134	738,532
Պահուստին կատարված մասհանումների		-37,538	-261,218	-191,526	-832,802
Պահուստին կատարված գուտ մասհանումներ		60,173	75,428	-156,392	-94,270
Նախկինում հետհաշվեկշիռ դուրս գրված		3,102	4,158	123,951	189,620
Պահուստի օգտագործում		-28,329	-94,300	-2,078	-58,561
<b>Վերջնական մնացորդ</b>		<b>128,635</b>	<b>128,635</b>	<b>143,349</b>	<b>143,349</b>

Վարկային ֆիսկ պարտմակող հետհաշվեկշռային հոդվածների գծով	Ծանոթագրություն 30	01.10.14-31.12.14	01.01.14-31.12.14	01.10.13-31.12.13	01.01.13-31.12.13
Սկզբնական մնացորդ		0	0	0	197,260
Պահուստին կատարված մասհանումներ			0		75,223
Պահուստին կատարված մասհանումների		0	0	0	-272,483
Պահուստին կատարված գուտ մասհանումներ		0	0	0	-197,260
<b>Վերջնական մնացորդ</b>		<b>0</b>	<b>0</b>	<b>0</b>	<b>0</b>

<b>Ընդամենը գուտ մասհանումներ պահուստներին</b>		<b>-75,602</b>	<b>-1,503,572</b>	<b>-435,314</b>	<b>885,530</b>
--	--	----------------	-------------------	-----------------	----------------

**Ծանոթագրություն 8. «Ընդհանուր վարչական ծախսեր»**

Ընդհանուր վարչական ծախսեր	01.10.14-31.12.14	01.01.14-31.12.14	01.10.13-31.12.13	01.01.13-31.12.13
Ծախսեր հաշվարկված աշխատավարձի և դրան հավասարեցված այլ վճարումների գծով*	883,420	2,736,820	712,816	2,443,677
Ծախսեր սոցիալական ապահովագրության պետական հիմնադրամին հատկացումների գծով	218	795	5,696	17,923
Վերապատրաստման և ուսուցման գծով ծախսեր	494	2,212	78	790
Գործուղման ծախսեր	12,361	60,644	4,093	14,794
Գործառնական վարձակալության գծով ծախսեր	26,474	82,028	19,185	74,018
Ապահովագրության ծախսեր	5,989	23,553	7,536	36,184
Բանկի սարքավորումների սպասարկման և պահպանման գծով ծախսեր	22,997	66,765	13,523	41,996
Բանկի շենքերի տնտեսական պահպանության և ամրացումների գծով ծախսեր	75,557	280,549	66,573	262,783
Առդիտային և խորհրդատվական	10,036	10,236		13,350
Կապի և հաղորդակցման միջոցների գծով ծախսեր	25,100	88,019	23,076	101,966
Տրանսպորտային ծախսեր	13,788	43,358	10,116	50,577
Ծախսեր հարկերի (բացառությամբ շահութահարկի), տուրքերի և այլ պարտադիր	52,826	180,877	56,735	206,258
Գրասենյակային և կազմակերպչական ծախսեր	37,052	65,877	8,875	35,486
Վարկերի տրամադրման և վերադարձման գծով	4,764	19,401	6,255	18,821
Այլ վարչական ծախսեր	252,268	604,940	126,470	311,986
<b>Ընդամենը</b>	<b>1,423,344</b>	<b>4,266,074</b>	<b>1,061,027</b>	<b>3,630,609</b>



2014թ դեկտեմբերի 31-ի դրությամբ բանկի աշխատակիցների թվաքանակը **762-ն է:**  
 Մեկ աշխատողին բաժին ընկնող միջին ամսական աշխատավարձի չափը **214** հազ.դրամ:

**Ծանոթագրություն 9. «Այլ գործառնական ծախսեր»**

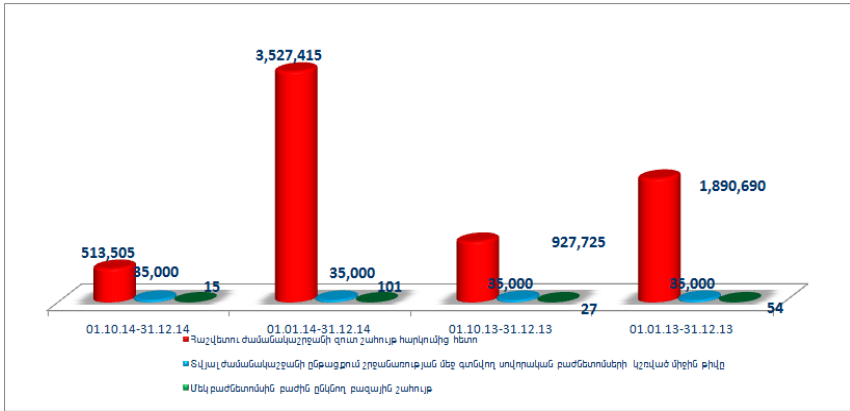
<b>Այլ գործառնական ծախսեր</b>	<b>01.10.14-31.12.14</b>	<b>01.01.14-31.12.14</b>	<b>01.10.13-31.12.13</b>	<b>01.01.13-31.12.13</b>
Վճարված տուգանքներ և տույժեր	532	2,984	302	1,614
Գովազդային և ներկայացուցչական ծախսեր	59,707	178,507	33,829	118,295
Ֆակտորինգի գծով ծախսեր				
Հիմնական միջոցների և ոչ նյութական ակտիվների ամորտիզացիոն ծախսեր	205,617	806,580	199,526	790,947
Կորուստներ նյութական ակտիվների				
Ավանդների երաշխավորման հիմնդրամին	47,944	165,179	33,159	134,645
Այլ ծախսեր	90,444	330,612	111,103	655,350
<b>Ընդամենը</b>	<b>404,244</b>	<b>1,483,862</b>	<b>377,919</b>	<b>1,700,851</b>

**Ծանոթագրություն 11. «Շահութահարկի գծով ծախս (փոխհատուցում)»**

<b>Շահութահարկի գծով ծախս</b>	<b>01.10.14-31.12.14</b>	<b>01.01.14-31.12.14</b>	<b>01.10.13-31.12.13</b>	<b>01.01.13-31.12.13</b>
Ընթացիկ հարկի գծով ծախս	174,264	971,925	331,999	365,794
Տվյալ ժամանակաշրջանում ճանաչված՝ նախորդ ժամանակաշրջանների ընթացիկ հարկի ճշգրտումները				
Հետաձգված հարկի գծով ծախս	2,956	2,660	264,713	130,956
<b>Ընդամենը</b>	<b>171,308</b>	<b>969,265</b>	<b>67,286</b>	<b>234,838</b>

**Ծանոթագրություն 12. «Մեկ բաժնետոմսին բաժին ընկնող բազային շահույթ»**

<b>Մեկ բաժնետոմսին բաժին ընկնող բազային շահույթ</b>	<b>01.10.14-31.12.14</b>	<b>01.01.14-31.12.14</b>	<b>01.10.13-31.12.13</b>	<b>01.01.13-31.12.13</b>
Հաշվետու ժամանակաշրջանի գուտ շահույթ հարկումից հետո	513,505	3,527,415	927,725	1,890,690
Տվյալ հաշվետու ժամանակաշրջանի համար հաշվարկված շահաբաժիններ արտոնյալ բաժնետոմսերի գծով	( )	( )	( )	( )
Սովորա-կան բաժնետոմսերի սեփականատերերին վերագրվող տվյալ ժամանակաշրջանի գուտ շահույթ/ վնաս				
Տվյալ ժամանակաշրջանի ընթացքում շրջանառության մեջ գտնվող սովորական	35,000	35,000	35,000	35,000
Մեկ բաժնետոմսին բաժին ընկնող բազային	15	101	27	54
Մեկ բաժնետոմսին բաժին ընկնող նորացված				



**Ծանոթագրություն. Այլ համապարփակ եկամուտներ**

Այլ համապարփակ եկամուտներ	01.10.14-31.12.14	01.01.14-31.12.14	01.10.13-31.12.13	01.01.13-31.12.13
Փոխարժեքային տարբերություններ արտերկրյա գործառնությունների վերահաշվարկից				
Վաճառքի համար մատչելի ֆինանսական ակտիվներ վերագնահատումներ	(631,911)	(804,031)	1,119,691	1,157,704
Գրանցված հոսքերի հեջավորում				
Հիմնական միջոցների վերագնահատումներից			589,278	589,278
Հետաձգված հարկի գծով ծախս			(349,597)	(349,397)
<b>Ընդամենը</b>	<b>(631,911)</b>	<b>(804,031)</b>	<b>1,359,372</b>	<b>1,397,585</b>

**Ծանոթագրություն 13. «Կանխիկ դրամական միջոցներ, դրանց համարժեքներ և սնացորդներ ՀՀ կենտրոնական բանկում»**

Կանխիկ դրամական միջոցներ, դրանց համարժեքներ և սնացորդներ ՀՀ կենտրոնական բանկում	Հաշվետու ժամանակաշրջան	Նախորդ ժամանակաշրջան
Կանխիկ դրամական միջոցներ	2,495,879	1,701,116
Գրանցված միջոցների այլ տեղաբաշխումներ	2,818,890	2,383,985
Թղթակցային հաշիվներ ՀՀ ԿԲ-ում*	22,594,935	30,227,219
<b>Ընդամենը</b>	<b>27,909,704</b>	<b>34,312,320</b>
Ավանդային հաշիվներ ՀՀ ԿԲ-ում		
Գեպոնացված միջոցներ ՀՀ ԿԲ-ում**	220,000	420,000
Հաշվեգրված տոկոսներ		
<b>Կանխիկ դրամական միջոցներ և սնացորդներ ՀՀ ԿԲ-ում</b>	<b>28,129,704</b>	<b>34,732,320</b>
Թանկվածք մետաղների ստանդարտացված ձուլակտորներ	457,924	8,819
Այլ բանկերում տեղաբաշխված միջոցներ (ծանրք. 1.4)	3,925,069	2,381,221
<b>Ընդամենը դրամական միջոցներ և դրանց համարժեքներ</b>	<b>32,512,697</b>	<b>37,122,360</b>

Թղթակցային հաշիվները ՀՀ ԿԲ-ում ներառում են ՀՀ բանկային օրենսդրության համաձայն բանկի ներգրավված միջոցների դիմաց հաշվարկված պարտադիր պահուստավորման ենթակա միջոցները, այլ:

\*\* ՀՀ ԿԲ-ում դեպոնացված գումարը իրենից ներկայացնում է ԱրՔա վճարային համակարգով իրականացվող փոխհաշվարկների երաշխիքային ավանդ:

**Ծանոթագրություն 14. «Պահանջներ բանկերի և այլ ֆինանսական կազմակերպությունների նկատմամբ»**

<b>Ընթացիկ հաշիվներ</b>	<b>Հաշվետու ժամանակաշրջան</b>	<b>Նախորդ ժամանակաշրջան</b>
ՀՀ բանկերում	1,629	82
ԲԲԲ-(Բաա3) և քարձր վարկանիշ ունեցող բանկերում	2,758,684	2,259,853
ԲԲԲ-(Բաա3)-ից ցածր վարկանիշ ունեցող և վարկանիշ չունեցող բանկերում	42,344	9,257
Հաշվեգրված տոկոսներ	0	0
<b>Ընդամենը</b>	<b>2,802,657</b>	<b>2,269,192</b>

<b>Միջբանկային վարկեր և ավանդներ, այլ</b>		
<b>ՀՀ ԿԲ-ում՝</b>		
- վարկեր և ավանդներ		
- ֆակտորինգ		
- ֆինանսական լիզինգ		
- ռեպո (հետգնման) պայմանագրեր		
- ավուպ	535,130	
- այլ		
<b>ՀՀ բանկերում՝</b>		
- վարկեր և ավանդներ		
- ֆակտորինգ		
- ֆինանսական լիզինգ		
- ռեպո (հետգնման) պայմանագրեր		
- ավուպ		
- ակրեդիտիվներ և բանկային երաշխիքներ		
- այլ		
<b>ԲԲԲ-(Բաա3) և քարձր վարկանիշ ունեցող բանկերում՝</b>		
- վարկեր և ավանդներ	586,800	111960
- ֆակտորինգ		
- ֆինանսական լիզինգ		
- ռեպո (հետգնման) պայմանագրեր		
- ավուպ	0	
- ակրեդիտիվներ և բանկային երաշխիքներ		
- այլ	0	
<b>ԲԲԲ-(Բաա3)-ից ցածր վարկանիշ ունեցող և վարկանիշ չունեցող բանկերում</b>		
- վարկեր և ավանդներ		
- ֆակտորինգ		
- ֆինանսական լիզինգ		
- ռեպո (հետգնման) պայմանագրեր		
- ավուպ	0	
- ակրեդիտիվներ և բանկային երաշխիքներ		
- այլ	0	
<b>Հաշվեգրված տոկոսներ</b>	482	69
<b>Ընդամենը</b>	<b>3,925,069</b>	<b>2,381,221</b>
Բանկերի նկատմամբ պահանջների գծով հնարավոր կորուստների պահուստ (ծանոթ. 7)		
<b>Ձուտ Պահանջներ բանկերի նկատմամբ</b>	<b>3,925,069</b>	<b>2,381,221</b>

<b>Ֆինանսական կազմակերպություններում վարկեր և ավանդներ, այլ պահանջներ</b>		
<b>ՀՀ ֆինանսական կազմակերպություններում՝</b>	1,113,640	1,437,385
- վարկեր և ավանդներ	1,113,640	1,437,385
- ֆակտորինգ		
- ֆինանսական լիզինգ		
- ռեպո (հետգնման) պայմանագրեր		
- ավոպ		
- ակրեդիտիվներ և բանկային երաշխիքներ		
- այլ		
<b>ԲԲԲ-(Բաա3) և բարձր վարկամիչ ունեցող ֆինանսական կազմակերպություններում՝</b>		0
- վարկեր և ավանդներ	0	
- ֆակտորինգ		
- ֆինանսական լիզինգ		
- ռեպո (հետգնման) պայմանագրեր		
- ավոպ		
- ակրեդիտիվներ և բանկային երաշխիքներ		
- այլ		
<b>ԲԲԲ-(Բաա3)-ից ցածր վարկամիչ ունեցող և վարկամիչ չունեցող ֆինանսական կազմակերպություններում</b>	728,844	620,535
- վարկեր և ավանդներ		
- ֆակտորինգ		
- ֆինանսական լիզինգ		
- ռեպո (հետգնման) պայմանագրեր		
- ավոպ		
- ակրեդիտիվներ և բանկային երաշխիքներ		
- այլ	728,844	620,535
<b>Հաշվեգրված տոկոսներ</b>	7,394	9,610
<b>Ընդամենը</b>	1,849,878	2,067,530
<b>Ֆինանսական կազմակերպությունների մկատմամբ պահանջների գծով հնարավոր կորուստների պահուստ (ծանոթ. 7)</b>		
<b>Ձուտ պահանջներ Ֆինանսական կազմակերպությունների մկատմամբ</b>	1,849,878	2,067,530
<b>Ձուտ պահանջներ բանկերի և Ֆինանսական կազմակերպությունների մկատմամբ</b>	5,774,947	4,448,751

**Ծանոթագրություն 15. «Առևտրային նպատակով պահվող ֆինանսական ակտիվներ»**

<b>Պետական արժեթղթեր</b>	<b>Հաշվետու ժամանակաշրջան</b>	<b>Նախորդ ժամանակաշրջան</b>
<b>ՀՀ պետական արժեթղթեր, այդ թվում՝</b>		
- գանձապետական պարտատոմսեր	12,542,801	15,482,300
- կենտրոնական բանկի պարտատոմսեր		
- այլ		
<b>ԲԲԲ- (Բաա3) և բարձր վարկամիչ ունեցող երկրների պետական արժեթղթեր, այդ թվում՝</b>		
- գանձապետական պարտատոմսեր		
- կենտրոնական բանկի պարտատոմսեր		
- այլ		
<b>ԲԲԲ- (Բաա3) -ից ցածր վարկամիչ ունեցող և վարկամիչ չունեցող երկրների պետական արժեթղթեր</b>		
- գանձապետական պարտատոմսեր		
- կենտրոնական բանկի պարտատոմսեր		
- այլ		
<b>Ընդամենը պետական արժեթղթեր</b>	<b>12,542,801</b>	<b>15,482,300</b>

<b>ՀՀ ոչ պետական արժեթղթեր</b>	ցուցակված	չցուցակված	ցուցակված	չցուցակված
<b>Ա-/Ա3/ և քարձր վարկանիշ ունեցող թողարկողի</b>				
- երկարաժամկետ պարտքային գործիքներ				
- կարճաժամկետ պարտքային գործիքներ				
- ավանդային հավաստագրեր				
- կապիտալի գործիքներ				
- այլ				
<b>Հայաստանի Հանրապետության կենտրոնական</b>				
- երկարաժամկետ պարտքային գործիքներ				
- կարճաժամկետ պարտքային գործիքներ				
- ավանդային հավաստագրեր				
- կապիտալի գործիքներ				
- այլ				
<b>ԲԲԲ+/Բաա1/ և ցածր վարկանիշ ունեցող, այլ</b>				
- երկարաժամկետ պարտքային գործիքներ				
- կարճաժամկետ պարտքային գործիքներ				
- ավանդային հավաստագրեր				
- կապիտալի գործիքներ				
- այլ				
<b>Ընդամենը ՀՀ ոչ պետական առևտրային նպատակով պահվող արժեթղթեր</b>	<b>0</b>	<b>0</b>	<b>0</b>	<b>0</b>

<b>Այլ երկրների ոչ պետական արժեթղթեր</b>	ցուցակված	չցուցակված	ցուցակված	չցուցակված
<b>Ա-/Ա3/ և քարձր վարկանիշ ունեցող թողարկողի</b>				
- երկարաժամկետ պարտքային գործիքներ				
- կարճաժամկետ պարտքային գործիքներ				
- ավանդային հավաստագրեր				
- կապիտալի գործիքներ				
- այլ				
<b>ԲԲԲ+/Բաա1/ և ցածր վարկանիշ ունեցող, այլ</b>				
- երկարաժամկետ պարտքային գործիքներ				
- կարճաժամկետ պարտքային գործիքներ				
- ավանդային հավաստագրեր				
- կապիտալի գործիքներ				
- այլ				
<b>Ընդամենը այլ երկրների ոչ պետական առևտրային նպատակով պահվող արժեթղթեր</b>	<b>0</b>	<b>0</b>	<b>0</b>	<b>0</b>

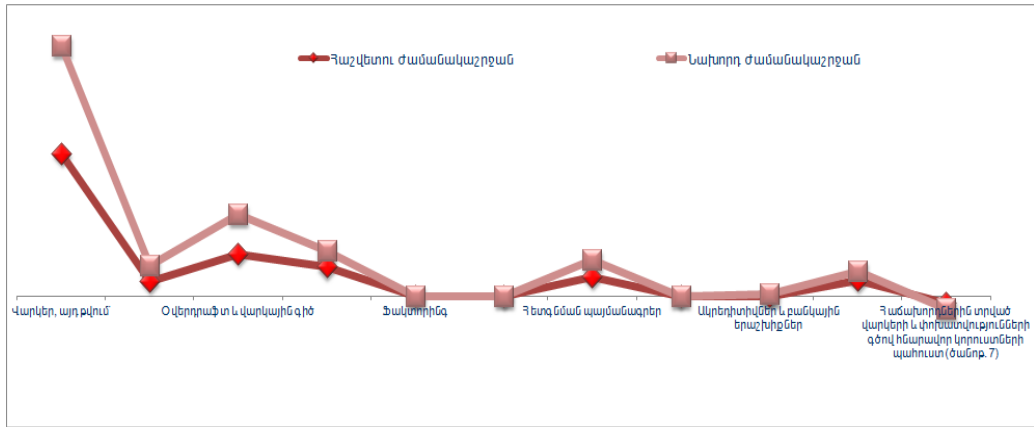
<b>Ընդամենը առևտրային նպատակով պահվող արժեթղթեր</b>	<b>12,542,801</b>	<b>15,482,300</b>	<b>0</b>	<b>0</b>
---	-------------------	-------------------	----------	----------

<b>Առևտրային նպատակով պահվող այլ ֆինանսական ակտիվներ</b>	Հաշվետու ժամանակաշրջան	Հաշվետու ժամանակաշրջան	Նախորդ ժամանակաշրջան	Նախորդ ժամանակաշրջան
<b>Վարկեր, ֆակտորինգ, դեքիտորական պարտքեր</b>				
- Ա-/Ա3/ և քարձր վարկանիշ ունեցող				
- ԲԲԲ+/Բաա1/ և ցածր վարկանիշ ունեցող, այլ վարկանիշ ունեցող և վարկանիշ չունեցող վարկառուների				
- Հիփոթեկ				
- Սպառողական վարկեր				
- այլ				
<b>Ածանցյալ գործիքներ</b>	<b>0</b>		<b>0</b>	
- ֆյուչերս				
- Ֆորվարդ				
- օպցիոն				
- սվոպ				
- այլ				
<b>Ընդամենը</b>				

Ընդամենը ամստրային մշատակով պահվող ֆինանսական ակտիվներ	12,542,801	15,482,300	0	0
--	------------	------------	---	---

Ծանոթագրություն 16. «Հաճախորդներին տրված վարկեր և այլ փոխառվածքություններ»

Տրված վարկեր և այլ փոխառվածքություններ	Հաշվետու ժամանակաշրջան	Նախորդ ժամանակաշրջան
<b>Վարկեր, այդ թվում՝</b>	<b>106,880,311</b>	<b>80,734,089</b>
- ՀՀ կառավարությանը		
- տեղական ինքնակառավարման մարմիններին		
- հիփոթեքային	11,268,389	12,096,515
<b>Օվերդրաֆտ և վարկային գիծ</b>	<b>31,938,661</b>	<b>29,673,746</b>
<b>Վարկային ջարդեր</b>	<b>22,150,483</b>	<b>11,927,691</b>
Ֆակտորինգ	286,435	
Ֆինանսական լիզինգ	692	1,282
Հետգնման պայմանագրեր	14,761,539	12,382,355
Արժույթային սվոպ	-	50,550
Ակրեդիտիվներ և քանկային երաշխիքներ	559,055	917,429
Այլ		
Նշված հոդվածների գծով հաշվեգրված տույսեր	12,378,567	6,340,446
<b>Ընդամենը վարկեր</b>	<b>188,955,743</b>	<b>142,027,588</b>
Հաճախորդներին տրված վարկերի և փոխառվածքությունների գծով հնարավոր կորուստների պահուստ (ծանոթ. 7)	-4,540,264	-4,807,102
<b>Ընդամենը գուտ վարկեր</b>	<b>184,415,479</b>	<b>137,220,486</b>



Հաշվետու ժամանակաշրջանի վերջի դրությամբ հաճախորդներին տրամադրված աշխատող և չաշխատող վարկերի և փոխառվությունների կառուցվածքը.

հաճախորդներին տրամադրված աշխատող և չաշխատող վարկերի և փոխառվությունների կառուցվածքը	Հաշվետու ժամանակաշրջան	Նախորդ ժամանակաշրջան
Աշխատող վարկեր և փոխառվություններ գումար քանակ	184,756,991 60,726	135,347,853 35,912
Չաշխատող վարկեր և փոխառվություններ, այդ թվում՝	4,198,752 3668	6,679,735 1423
- ժամկետանց գումար քանակ	1,969,808 2966	4,304,153 985
Ընդամենը վարկեր գումար քանակ	188,955,743 64,394	142,027,588 37,335
Հաճախորդներին տրված վարկերի և փոխառվությունների գծով հնարավոր կորուստների պահուստ (ծանոթ. 7)	-4,540,264	-4,807,102
<b>Ընդամենը զուտ վարկեր</b>	<b>184,415,479</b>	<b>137,220,486</b>

Տրամադրված վարկերի և փոխառվությունների վերլուծությունը ըստ հաճախորդների հետևյալ տիպերի.

Տրամադրված վարկերի և փոխառվությունների վերլուծությունը ըստ հաճախորդների	Հաշվետու ժամանակաշրջան	Նախորդ ժամանակաշրջան
<b>Պետական ձեռնարկություններ</b>	6,312,510	766,031
<b>Մասնավոր ձեռնարկություններ, այդ թվում՝</b>	119,739,465	92,848,534
- խոշոր ձեռնարկություններ	63,578,393	30,218,531
- փոքր և միջին ձեռնարկություններ	56,161,072	62,630,003
<b>Ֆիզիկական անձիք, այդ թվում՝</b>	47,450,914	39,323,387
- սպառողական վարկեր	12,451,448	7,545,039
- հիփոթեքային վարկեր	11,268,390	12,086,951
- վարկային շարտեր	21,865,819	11,925,702
<b>Անհատ ձեռնարկատերեր</b>	3,074,287	2,749,190
Հաշվեգրված տոկոսներ	12,378,567	6,340,446
<b>Ընդամենը վարկեր</b>	<b>188,955,743</b>	<b>142,027,588</b>
Հաճախորդներին տրված վարկերի և փոխառվությունների գծով	(4,540,264)	(4,807,102)
<b>Ընդամենը զուտ վարկեր</b>	<b>184,415,479</b>	<b>137,220,486</b>

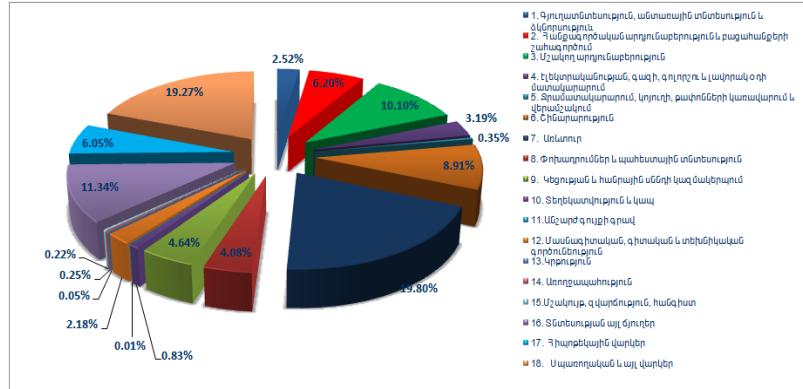
ա) խոշոր վարկառուներին և նրանց հետ փոխկապակցված անձանց տրամադրված վարկերի ընդհանուր գումարը 31.12.2014թ – 94.122.190 հազ.դրամ, 31.12.2013թ – 55.925.751 հազ.դրամ  
բ) տեսակարար կշիռը ընդհանուր վարկային պորտֆելում 31.12.2014թ -54.17 %, 31.12.2013թ -46.17 %  
գ) տոկոսային հարաբերակցությունը կապիտալի նկատմամբ 31.12.2014թ – 374.05 %, 31.12.2013թ –262.23 % :

Վարկային պորտֆելի վերլուծությունը ըստ վարկառուների քանակի.	Հաշվետու ժամանակաշրջան	Նախորդ ժամանակաշրջան
Պետական ձեռնարկություններ	12	8
Մասնավոր ձեռնարկություններ	301	306
Ֆիզիկական անձիք	54,832	23,263
Անհատ ձեռնարկատերեր	212	150
<b>Ընդամենը</b>	<b>55,357</b>	<b>23,727</b>

Վարկային պորտֆելի (առանց հաշվի առնելու հնարավոր կորուստների պահուստի գումարը) վերլուծությունը ըստ վարկավորման ոլորտների.

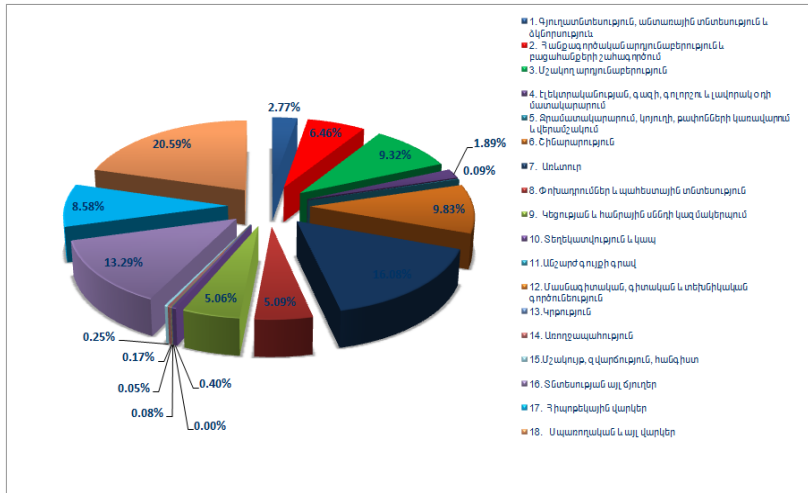
Տրամադրված վարկերի և փոխավությունների վերլուծությունն ըստ վարկավորման ոլորտների	Հաշվետու ժամանակաշրջան	Տակսային հարաբերությունը
1. Գյուղատնտեսություն, անտառային տնտեսություն և ձկնորսություն	4,758,146	2.52
2. Հանրագործական արդյունաբերություն և բացահանքերի շահագործում	11,722,318	6.20
3. Մշակող արդյունաբերություն	19,091,252	10.10
4. Էլեկտրակառուցյան, գազի, գոյորշու և լավորակ օդի մատակարարում	6,021,542	3.19
5. Ջրամատակարարում, կոյուղի, թափոնների կառավարում և վերամշակում	655,386	0.35
6. Շինարարություն	16,830,790	8.91
7. Առևտուր	37,417,930	19.80
8. Փոխադրումներ և պահեստային տնտեսություն	7,702,674	4.08
9. Կեցության և հանրային սննդի կազմակերպում	8,774,884	4.64
10. Տեղեկատվություն և կապ	1,568,660	0.83
11. Անշարժ գույքի գրավ	19,359	0.01
12. Մասնագիտական, գիտական և տեխնիկական գործունեություն	4,124,069	2.18
13. Կրթություն	102,893	0.05
14. Առողջապահություն	477,342	0.25
15. Մշակույթ, զվարճություն, հանգիստ	420,780	0.22
16. Տնտեսության այլ ճյուղեր	21,425,524	11.34
17. Հիպոթեկային վարկեր	11,437,363	6.05
18. Սպառողական և այլ վարկեր	36,404,831	19.27
<b>Ընդամենը</b>	<b>188,955,743</b>	<b>100</b>

31.12.14





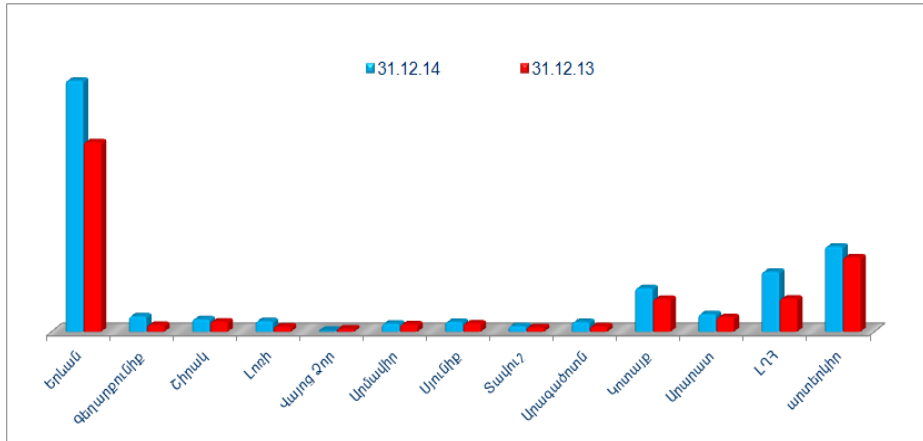
Տրամադրված վարկերի և փոխառվությունների վերլուծությունն ըստ վարկավորման ոլորտների	Նախորդ ժամանակաշրջան	Տոկոսային հարաբերությունը
1. Գյուղատնտեսություն, անտառային տնտեսություն և ձկնորսություն	3,936,161	2.77
2. Հանրագործական արդյունաբերություն և բազանների շահագործում	9,170,897	6.46
3. Մշակող արդյունաբերություն	13,230,862	9.32
4. Էլեկտրականության, գազի, գոլորշու և լավորակ օդի մատակարարում	2,679,522	1.89
5. Ջրամատակարարում, կոյուղի, թափոնների կառավարում և վերամշակում	129,510	0.09
6. Ենթակառուցվածք	13,964,713	9.83
7. Առևտուր	22,840,431	16.08
8. Փոխադրումներ և պահեստային տնտեսություն	7,234,048	5.09
9. Կեցության և հանրային սննդի կազմակերպում	7,191,534	5.06
10. Տեղեկատվություն և կապ	569,248	0.40
11. Անշարժ գույքի գրավ		0.00
12. Մասնագիտական, գիտական և տեխնիկական գործունեություն	110,575	0.08
13. Կրթություն	70,741	0.05
14. Առողջապահություն	241,507	0.17
15. Մշակույթ, զվարճություն, հանգիստ	354,009	0.25
16. Տնտեսության այլ ճյուղեր	18,878,087	13.29
17. Հիպոթեկային վարկեր	12,188,552	8.58
18. Սպառողական և այլ վարկեր	29,237,191	20.59
<b>Ընդամենը</b>	<b>142,027,588</b>	<b>100</b>



Հաճախորդների ռեզիդենտության առումով վարկային պորտֆելի վերլուծությունը ունի հետևյալ տեսքը.

Հաճախորդների ռեզիդենտության առումով վարկային պորտֆելի վերլուծությունը	Հաշվետու ժամանակաշրջան	Տոկոսային հարաբերությունը	Նախորդ ժամանակաշրջան	Տոկոսային հարաբերությունը
ՀՀ ռեզիդենտներ	154,817,013	83.95	111,336,051	81.14
Ոչ ռեզիդենտներ	29,598,466	16.05	25,884,435	18.86
<b>Ընդամենը</b>	<b>184,415,479</b>	<b>100</b>	<b>137,220,486</b>	<b>100</b>

ՄԱՐԶ	31.12.14		31.12.13	
	քանակ	գումար	քանակ	գումար
Երևան	19610	87,306,086	13234	65,945,708
Գեղարքունիք	6206	5,362,702	1813	2,344,252
Շիրակ	7685	4,326,136	3838	3,555,828
Լոռի	3561	3,706,533	2441	1,768,258
Վայոց Ձոր	161	340,143	137	969,692
Արմավիր	2577	2,846,575	2420	2,546,004
Սյունիք	2419	3,455,486	1680	2,858,843
Տավուշ	1329	1,990,124	851	1,515,322
Արագածոտն	5271	3,375,977	2216	1,893,698
Կոտայք	4628	15,132,601	2908	11,391,221
Արարատ	5032	6,142,854	1908	5,060,513
ԼՂՀ	5869	20,831,796	3860	11,486,712
արտերկիր	46	29,598,466	29	25,884,435
<b>ԸՆԴԱՄԵՆԸ</b>	<b>64,394</b>	<b>184,415,479</b>	<b>37,335</b>	<b>137,220,486</b>



Ծանոթագրություն 17. «Վաճառքի համար մատչելի ֆինանսական ակտիվներ»

Պետական արժեթղթեր	Հաշվետու ժամանակաշրջան	Նախորդ ժամանակաշրջան
<b>ՀՀ պետական պարտատոմսեր</b>	8,758,196	9,533,881
- գանձապետական պարտատոմսեր	8,758,196	9,529,301
- կենտրոնական բանկի պարտատոմսեր		
- մուրհակ		4,580
<b>ԲԲԲ-/Բաա3/ և քարճր վարկանիշ ունեցող երկների պետական արժեթղթեր</b>		
- գանձապետական պարտատոմսեր		
- կենտրոնական բանկի պարտատոմսեր		
- այլ		
<b>ԲԲԲ+/Բա1/ և ցածր վարկանիշ ունեցող, վարկանիշ չունեցող երկների պետական արժեթղթեր</b>		
- գանձապետական պարտատոմսեր		
- կենտրոնական բանկի պարտատոմսեր		
- այլ		
<b>Հնարավոր կորուստների պահուստ մուրհակների</b>		
<b>Ընդամենը պետական արժեթղթեր</b>	<b>8,758,196</b>	<b>9,533,881</b>

ՀՀ ոչ պետական արժեթղթեր	ցուցանված	չցուցանված	ցուցանված	չցուցանված
<b>Ա-/Ա3/ և քարճր վարկանիշ ունեցող թողարկուի</b>				
- երկարաժամկետ պարտքային գործիքներ				
- կարճաժամկետ պարտքային գործիքներ				
- ավանդային հավաստագրեր				
- կապիտալի գործիքներ				
- այլ				
<b>Հայաստանի Հանրապետության կենտրոնական բանկի կողմից «Գ -» և քարճր վարկանիշ ստացած թողարկուի</b>				
- երկարաժամկետ պարտքային գործիքներ				
- կարճաժամկետ պարտքային գործիքներ				
- ավանդային հավաստագրեր				
- կապիտալի գործիքներ				
- այլ				
<b>ԲԲԲ+/Բաա1/ և ցածր վարկանիշ ունեցող, այլ վարկանիշ ունեցող և վարկանիշ չունեցող թողարկուի</b>				
- երկարաժամկետ պարտքային գործիքներ				
- կարճաժամկետ պարտքային գործիքներ				
- ավանդային հավաստագրեր				
- կապիտալի գործիքներ				
- այլ				
Ընդամենը ՀՀ ոչ պետական արժեթղթեր	0	0	0	0

Այլ երկրների ոչ պետական արժեթղթեր	ցուցանված	չցուցանված	ցուցանված	չցուցանված
<b>Ա-/Ա3/ և քարճր վարկանիշ ունեցող թողարկուի</b>				
- երկարաժամկետ պարտքային գործիքներ				
- կարճաժամկետ պարտքային գործիքներ				
- ավանդային հավաստագրեր				
- կապիտալի գործիքներ				
- այլ				
<b>ԲԲԲ+/Բաա1/ և ցածր վարկանիշ ունեցող, այլ վարկանիշ ունեցող և վարկանիշ չունեցող թողարկուի</b>				
- երկարաժամկետ պարտքային գործիքներ				
- կարճաժամկետ պարտքային գործիքներ				
- ավանդային հավաստագրեր				
- կապիտալի գործիքներ				
- այլ				
Ընդամենը այլ երկրների ոչ պետական արժեթղթեր	0	0	0	0

Ընդամենը վաճառքի համար մատչելի	8,758,196	9,533,881
--------------------------------	-----------	-----------

<b>Վաճառքի համար մատչելի այլ ֆինանսական ակտիվներ</b>				
վարկեր, ֆակտորինգ, դեբիտորական պարտքեր				
- Ա-/Ա3/ և բարձր վարկանիշ ունեցող				
- ԲԲԲ+/Բաա1/ և ցածր վարկանիշ ունեցող, այլ վարկանիշ ունեցող և վարկանիշ չունեցող				
- Հիփոթեկ				
- Սպառողական վարկեր				
- Այլ				
<b>Ընդամենը</b>	<b>0</b>	<b>0</b>	<b>0</b>	<b>0</b>

Ընդամենը վաճառքի համար մատչելի	8,758,196	9,533,881
--------------------------------	-----------	-----------

Այլ անձանց բաժնետիրական կապիտալում իրականացված ներդրումները.

**Հաշվետու ժամանակաշրջան**

Անձի անվանումը	Հիմնական գործունեությունը	Գրանցման երկիրը	Ներդրման ամսաթիվը	Ներդրումը (հազ. դրամ)	Բաժնեմասը
1. Արմենիան Քարդ ՓԲԸ	վճարահաշվարկային ծառայություններ	ՀՀ	20.10.06	12143	2.00
2. ԱԲԲԱ Քրեդիտ Ռեփորթինգ ՓԲԸ	վճարահաշվարկային ծառայություններ	ՀՀ	22.11.07	19845	4.0003
3. ՍՎԻՖՏ	վճարահաշվարկային ծառայություններ	Բելգիա	23.04.12	11457	0.00005
<b>Ընդամենը</b>				<b>43,445</b>	<b>6</b>
այլ անձանց բաժնետիրական կապիտալում իրականացված ներդրումների արժեզրկում (հնարավոր կորուստների պահուստ) (ծանոթ. 7)				-18,406	
<b>Ընդամենը</b>				<b>25,039</b>	

**Նախորդ ժամանակաշրջան**

Անձի անվանումը	Հիմնական գործունեությունը	Գրանցման երկիրը	Ներդրման ամսաթիվը	Ներդրումը (հազ. դրամ)	Բաժնեմասը
1. Արմենիան Քարդ ՓԲԸ	վճարահաշվարկային ծառայություններ	ՀՀ	20.10.06	12143	2.00
2. ԱԲԲԱ Քրեդիտ Ռեփորթինգ ՓԲԸ	վճարահաշվարկային ծառայություններ	ՀՀ	22.11.07	19845	4.0003
3. ՍՎԻՖՏ	վճարահաշվարկային ծառայություններ	Բելգիա	23.04.12	9226	0.00005
<b>Ընդամենը</b>				<b>41,214</b>	
այլ անձանց բաժնետիրական կապիտալում իրականացված ներդրումների արժեզրկում (հնարավոր կորուստների պահուստ) (ծանոթ. 7)				-21,895	
<b>Ընդամենը</b>				<b>19,319</b>	

	Հաշվետու ժամանակաշրջան	Նախորդ ժամանակաշրջան
Ընդամենը վաճառքի համար մատչելի Ֆինանսական ակտիվներ և այլ անձանց քաժնետիրական կապիտալում իրականացված ներդրումների	8,783,235	9,553,200

**Ծանոթագրություն 18. «Մինչև մարման ժամկետը պահվող ներդրումներ»**

Պետական արժեթղթեր	Հաշվետու ժամանակաշրջան	Նախորդ ժամանակաշրջան
<b>ՀՀ պետական պարտատոմսեր, այդ թվում՝</b>		
- գանձապետական պարտատոմսեր		
- կենտրոնական բանկի պարտատոմսեր		
- այլ		
<b>ԲԲԲ-/Բաա3/ և քարճր վարկանիշ ունեցող երկրների պետական արժեթղթեր, այդ թվում՝</b>		
- գանձապետական պարտատոմսեր		
- կենտրոնական բանկի պարտատոմսեր		
- այլ		
<b>ԲԲԲ+/Բա1/ և ցածր վարկանիշ ունեցող, ինչպես նաև վարկանիշ չունեցող երկրների պետական</b>		
- գանձապետական պարտատոմսեր		
- կենտրոնական բանկի պարտատոմսեր		
- այլ		
Հաշվեզրված տոկոսներ		
<b>Ընդամենը պետական արժեթղթեր</b>		

ՀՀ ոչ պետական արժեթղթեր	ցուցակված	չցուցակված	ցուցակված	չցուցակված
<b>Ա-/Ա3/ և քարճր վարկանիշ ունեցող թողարկողի, այդ թվում՝</b>				
- երկարաժամկետ պարտքային գործիքներ				
- կարճաժամկետ պարտքային գործիքներ				
- ավանդային հավաստագրեր				
- այլ				
<b>Հայաստանի Հանրապետության կենտրոնական բանկի կողմից «Գ -» և քարճր վարկանիշ ստացած թողարկողի, այդ թվում՝</b>		0	0	0
- երկարաժամկետ պարտքային գործիքներ				
- կարճաժամկետ պարտքային գործիքներ				
- ավանդային հավաստագրեր				
- այլ				0
<b>ԲԲԲ+/Բաա1/ և ցածր վարկանիշ ունեցող, այլ վարկանիշ ունեցող և վարկանիշ չունեցող թողարկողի, այդ թվում՝</b>				
- երկարաժամկետ պարտքային գործիքներ				
- կարճաժամկետ պարտքային գործիքներ				
- ավանդային հավաստագրեր				
- այլ				
Հաշվեզրված տոկոսներ				
<b>Ընդամենը</b>	-	-	-	-

Այլ երկրների ոչ պետական արժեթղթեր	ցուցակված	չցուցակված	ցուցակված	չցուցակված
<b>Ա-/Ա3/ և քարժր վարկանիշ ունեցող թողարկողի, այդ թվում՝</b>				
- երկարաժամկետ պարտրալից գործիքներ				
- կարճաժամկետ պարտրալից գործիքներ				
- ավանդալից հավաստագրեր				
- այլ				
<b>ԲԲԲ+/Բսա1/ և ցածր վարկանիշ ունեցող, այլ վարկանիշ ունեցող և վարկանիշ չունեցող թողարկողի, այդ թվում՝</b>				
- երկարաժամկետ պարտրալից գործիքներ				
- կարճաժամկետ պարտրալից գործիքներ				
- ավանդալից հավաստագրեր				
- այլ				
<b>Հաշվեզրված տոկոսներ</b>				
<b>Ընդամենը</b>	-	-	-	-

Մինչև մարման ժամկետը պահվող ներդրումների արժեզրկում (հնարավոր կորուստների պահուստ) (ծանոթ. 7)				
---	--	--	--	--

Ձուտ ներդրումներ մինչև մարման ժամկետը պահվող ֆինանսական ակտիվներում	0		0	0
---	---	--	---	---

**Ծանոթագրություն 20. «Հիմնական միջոցներ և ոչ նյութական ակտիվներ»**

**Հիմնական միջոցներ**

Հոդվածի անվանումը	Շենքեր	Համակ. և կապի միջոցներ	Փոխադրամիջոցներ	Այլ հիմն. միջոցներ	Հիմն.միջ. գծով կապ. ներդ.	Վարձակ. հիմն.միջ. գծով կապ. ներդ.	Ընդամենը
<b>Սկզբնական արժեք</b>							
<b>Մնացորդ նախորդ ժամանակաշրջանի սկզբում</b>	<b>7,908,178</b>	<b>2,683,902</b>	<b>470,838</b>	<b>1,110,545</b>	-	<b>28,996</b>	<b>12,202,459</b>
Ավելացում	2,330	53,172	31,272	152,868	-	1,403	241,045
Օտարում			242,090				242,090
Դուրս գրում							-
Վերագնահատում	589,278						589,278
Վերագնահատումից մաշվածության ճշգրտում	(952,836)						(952,836)
<b>Մնացորդ նախորդ ժամանակաշրջանի վերջում</b>	<b>7,546,950</b>	<b>2,737,074</b>	<b>260,020</b>	<b>1,263,413</b>	-	<b>30,399</b>	<b>11,837,856</b>
Ավելացում	1,733	230,211	-	343,820	-	87,978	663,742
Օտարում			6,363				6,363
Վերագնահատում*							-
Դուրս գրում		24,346		4,989			29,335
Վերագնահատումից մաշվածության ճշգրտում							-
<b>Մնացորդ հաշվետու ժամանակաշրջանի վերջում</b>	<b>7,548,683</b>	<b>2,942,939</b>	<b>253,657</b>	<b>1,602,244</b>	-	<b>118,377</b>	<b>12,465,900</b>
<b>Կուտակված մաշվածություն</b>							
<b>Մնացորդ նախորդ ժամանակաշրջանի սկզբում</b>	<b>687,347</b>	<b>1,498,312</b>	<b>160,902</b>	<b>536,645</b>	-	<b>18,106</b>	<b>2,901,312</b>
Ավելացում	265,489	212,225	81,589	225,594		438	785,335
Օտարում			122,457				122,457
Արժեզրկում							-
Վերագնահատումից մաշվածության ճշգրտում	952,836						952,836
Դուրս գրում							-
<b>Մնացորդ նախորդ ժամանակաշրջանի վերջում</b>	-	<b>1,710,537</b>	<b>120,034</b>	<b>762,239</b>	-	<b>18,544</b>	<b>2,611,354</b>
Ավելացում	290,106	220,186	49,758	197,867		1,447	469,258
Օտարում			6,363				6,363
Վերագնահատումից մաշվածության ճշգրտում							-
Դուրս գրում		20,858		4,981			25,839
<b>Մնացորդ հաշվետու ժամանակաշրջանի վերջում</b>	<b>290,106</b>	<b>1,909,865</b>	<b>163,429</b>	<b>955,125</b>	-	<b>19,991</b>	<b>3,048,410</b>
<b>Ձուտ հաշվեկշռային արժեք</b>							
<b>հաշվետու ժամանակաշրջանի վերջում</b>	<b>7,258,577</b>	<b>1,033,074</b>	<b>90,228</b>	<b>647,119</b>	-	<b>98,386</b>	<b>9,127,384</b>
<b>նախորդ հաշվետու ժամանակաշրջանի վերջում</b>	<b>7,546,950</b>	<b>1,026,537</b>	<b>139,986</b>	<b>501,174</b>	-	<b>11,855</b>	<b>9,226,502</b>

**Ոչ նյութական ակտիվներ**

	Համակարգչային ծրագրեր	Լիցենզիաներ և վստահագրեր	Հեղինակային իրավունքներ	Այլ ոչ նյութական ակտիվներ	Ոչ նյութական ակտիվ գծով կապ. ներդ.	Ընդամենը
<b>Սկզբնական արժեք</b>						
<b>Մնացորդ մախող ժամանակաշրջանի սկզբում</b>	147,318	839,351	-	52,837	4,847	1,044,353
Ավելացում	-	246,368	-	-	91,930	338,298
Օտարում						-
Արժեզրկում						-
Վերագնահատում						-
<b>Մնացորդ մախող ժամանակաշրջանի վերջում</b>	147,318	1,085,719	-	52,837	96,777	1,382,651
Ավելացում	28,353	228,729	-	13,378	41,627	312,087
Օտարում						-
Վերագնահատում*						-
Արժեզրկում						-
Վերագնահատումից մաշվածության ճշգրտում						-
<b>Մնացորդ հաշվետու ժամանակաշրջանի վերջում</b>	175,671	1,314,448	-	66,215	138,404	1,694,738
<b>Կուտակված մաշվածություն</b>						
<b>Մնացորդ մախող ժամանակաշրջանի սկզբում</b>	32,223	65,767	-	23,341	-	121,331
Ավելացում	(31,947)	(65,480)	-	(23,341)	-	(120,768)
Օտարում						-
Արժեզրկում						-
Վերագնահատում						-
<b>Մնացորդ մախող ժամանակաշրջանի վերջում</b>	338	33,714	-	-	-	34,052
Ավելացում	1,937	45,103	-	-	-	47,040
Օտարում						-
Վերագնահատումից մաշվածության ճշգրտում						-
Արժեզրկում						-
<b>Մնացորդ հաշվետու ժամանակաշրջանի վերջում</b>	2,275	78,817	-	-	-	81,092
<b>Ջուտ հաշվեկշռային արժեք</b>						
<b>Հաշվետու ժամանակաշրջանի վերջում</b>	173,396	1,235,631	-	66,215	138,404	1,613,646
<b>Նախորդ հաշվետու ժամանակաշրջանի վերջում</b>	146,980	1,052,005	-	52,837	96,777	1,348,599

**Ծանոթագրություն 21. «Հետաձգված հարկային ակտիվներ»**

Հետաձգված հարկային ակտիվների շարժի	Հաշվետու ժամանակաշրջան	Նախորդ ժամանակաշրջան
<b>Մնացորդը ժամանակաշրջանի սկզբում</b>	149,158	149,158
Ավելացում	168,497	
Նվազում	-149,158	
<b>Մնացորդը ժամանակաշրջանի վերջում</b>	168,497	149,158

**Ծանոթագրություն 22. «Այլ ակտիվներ»**

Բանկային գործառնությունների գծով ստացվելիք գումարներ	Հաշվետու ժամանակաշրջան	Նախորդ ժամանակաշրջան
Ստացվելիք շահարաժիներ	0	0
Հավատարմագրային կառավարման գործառնությունների գծով ստացվելիք գումարներ	0	0
Այլ գործառնություններից ստացվելիք գումարներ	1,351,861	523,651
<b>Ընդամենը</b>	<b>1,351,861</b>	<b>523,651</b>
Բանկային գործառնությունների գծով հնարավոր կորուստների պահուստ (ծանոթ. 7)		
<b>«Բանկային գործառնությունների գծով ստացվելիք գույք գումարներ</b>	<b>1,351,861</b>	<b>523,651</b>

Դերիտորական պարտքեր և կանխավճարներ	Նախորդ ժամանակաշրջան	Նախորդ ժամանակաշրջան
Դերիտորական պարտքեր բյուջեի գծով	504	9,558
Դերիտորական պարտքեր մատակարարների գծով		
Կանխավճարներ աշխատակիցներին	50	1,291
Կանխավճարներ մատակարարներին	407,053	378,464
Կանխավճարներ և գերավճարներ բյուջեի և պարտադիր սոցիալական ապահովագրության վճարների գծով	-236,426	465,053
Այլ դերիտորական պարտքեր և կանխավճարներ	11,306,653	0
<b>Ընդամենը</b>	<b>11,477,834</b>	<b>854,366</b>
Այլ ակտիվների գծով հնարավոր կորուստների պահուստ (ծանոթ. 7)	-76,779	-143,349
<b>Ընդամենը</b>	<b>11,401,055</b>	<b>711,017</b>
<b>Այլ ակտիվներ</b>		
Պահեստ	212,138	262,889
Բռնագանձված գրավ	4,945,324	5,824,128
Ապագա ժամանակաշրջանի ծախսեր	12,656	34,867
Այլ ակտիվներ	50,226	81,465
Այլ ակտիվների գծով հնարավոր կորուստների պահուստ (ծանոթ. 7)	-51,856	
<b>Ընդամենը</b>	<b>5,168,488</b>	<b>6,203,349</b>
<b>Ընդամենը այլ ակտիվներ</b>	<b>17,921,404</b>	<b>7,438,017</b>

**Ծանոթագրություն 23. «Պարտավորություններ բանկերի և այլ ֆինանսական կազմակերպությունների նկատմամբ»**

Ընթացիկ հաշիվներ	Հաշվետու ժամանակաշրջան	Նախորդ ժամանակաշրջան
ՀՀ բանկերի	6	163
BBB-(Baa3) և բարձր վարկանիշ ունեցող բանկերի		
BBB-(Baa3)-ից ցածր վարկանիշ ունեցող և վարկանիշ չունեցող բանկերի		
Հաշվեգրված տոկոսներ		
<b>Ընդամենը</b>	<b>6</b>	<b>163</b>
<b>Միջբանկային վարկեր և ավանդներ, այլ</b>		
<b>ՀՀ Կենտրոնական բանկ</b>		
- վարկեր *	24,523,970	12,339,610
- ռեպո (հետգնման) պայմանագրեր	20,715,282	24,469,985
- ավուպ		
- այլ		
<b>ՀՀ բանկեր</b>		
- վարկեր և ավանդներ	10,296,710	4,135,509
- ֆինանսական լիզինգ		
- ռեպո (հետգնման) պայմանագրեր	0	0
- այլ	0	
<b>BBB-(Baa3) և բարձր վարկանիշ ունեցող բանկեր</b>		
- վարկեր և ավանդներ		
- ֆինանսական լիզինգ		
- ռեպո (հետգնման) պայմանագրեր		
- ավուպ		
- այլ		
<b>BBB-(Baa3)-ից ցածր վարկանիշ ունեցող և վարկանիշ չունեցող բանկեր</b>		
- վարկեր և ավանդներ	474,974	
- ֆինանսական լիզինգ		
- ռեպո (հետգնման) պայմանագրեր		
- ավուպ	0	0
-այլ	3,552	0
<b>Հաշվեգրված տոկոսներ</b>	261,666	146,143
<b>Ընդամենը</b>	<b>56,276,154</b>	<b>41,091,247</b>



Ֆինանսական կազմակերպություններ		
- ընթացիկ հաշիվներ	30,421	63,574
- վարկեր և ավանդներ	25,674,968	20,358,142
- ռեպո (հետգնման) պայմանագրեր		
- սվոպ		
- այլ	5,573	
<b>Հաշվեդրված տոկոսներ</b>	193,313	181,821
<b>Ընդամենը</b>	<b>25,904,275</b>	<b>20,603,537</b>
<b>Ընդամենը պարտավորություններ քանկերի և ֆինանսական կազմակերպությունների</b>	<b>82,180,435</b>	<b>61,694,947</b>

31.12.2014թ. դրությամբ ՀՀ կենտրոնական բանկից ստացված վարկերում ներառված են նաև միջազգային ծրագրերով իրականացվող վարկավորման գումարները- 3.524.039 հազ.դրամ և դրանց գծով հաշվեդրված տոկոսների գումարները – 88.495 հազ.դրամ

**Ծանոթագրություն 24. «Պարտավորություններ հաճախորդների նկատմամբ»**

ՀՀ կառավարության և տեղական ինքնակառավարման մարմինների նկատմամբ	Հաշվետու ժամանակաշրջան	Նախորդ ժամանակաշրջան
Ընթացիկ հաշիվներ	26,633	160,262
Ժամկետային ավանդներ		
Վարկեր	4,354,946	4,502,289
Ռեպո (հետգնման) պայմանագրեր		
Սվոպ		
Այլ	29,677	9,633
Հաշվարկված տոկոսներ	15,352	16,770
<b>Ընդամենը</b>	<b>4,426,608</b>	<b>4,688,954</b>
<b>ՀՀ ռեզիդենտ իրավաբանական անձանց,</b>		
Ընթացիկ հաշիվներ	9,759,097	9,200,591
Ժամկետային ավանդներ	4,719,396	3,732,258
Ռեպո (հետգնման) պայմանագրեր		
Սվոպ		
Այլ	3,336,979	396,274
Հաշվարկված տոկոսներ	25,066	23,209
<b>Ընդամենը</b>	<b>17,840,538</b>	<b>13,352,332</b>
<b>Ոչ ռեզիդենտ իրավաբանական անձանց,</b>		
Ընթացիկ հաշիվներ	6,676,349	11,727,436
Ժամկետային ավանդներ	14,277,713	16,950,346
Ռեպո (հետգնման) պայմանագրեր		
Սվոպ		
Այլ	0	
Հաշվարկված տոկոսներ	21,031	24,833
<b>Ընդամենը</b>	<b>20,975,093</b>	<b>28,702,615</b>
<b>ՀՀ ռեզիդենտ անհատ ձեռնարկատերերի</b>		
Ընթացիկ հաշիվներ	70,043	61,701
Ժամկետային ավանդներ		
Ռեպո (հետգնման) պայմանագրեր		
Սվոպ		
Այլ		
Հաշվարկված տոկոսներ		
<b>Ընդամենը</b>	<b>70,043</b>	<b>61,701</b>
<b>Ոչ ռեզիդենտ անհատ ձեռնարկատերերի</b>		
Ընթացիկ հաշիվներ	47	61
Ժամկետային ավանդներ		
Ռեպո (հետգնման) պայմանագրեր		
Սվոպ		
Այլ		
Հաշվարկված տոկոսներ		
<b>Ընդամենը</b>	<b>47</b>	<b>61</b>

<b>ՀՀ ռեզիդենտ ֆիզիկական անձանց նկատմամբ</b>		
Ընթացիկ հաշիվներ	6,667,061	4,635,426
Ժամկետային ավանդներ	89,352,242	59,933,599
Ռեզյու (հետգնման) պայմանագրեր		
Սվոպ		
Այլ	16,628	
Հաշվարկված տոկոսներ	856,178	550,873
<b>Ընդամենը</b>	<b>96,892,109</b>	<b>65,119,898</b>
<b>Ոչ ռեզիդենտ ֆիզիկական անձանց նկատմամբ</b>		
Ընթացիկ հաշիվներ	420,792	362,037
Ժամկետային ավանդներ	4,912,538	4,198,674
Ռեզյու (հետգնման) պայմանագրեր		
Սվոպ		
Այլ	0	0
Հաշվարկված տոկոսներ	31,048	21,565
<b>Ընդամենը</b>	<b>5,364,378</b>	<b>4,582,276</b>

<b>Ընդամենը պարտավորություններ հաճախորդների նկատմամբ</b>	<b>145,568,816</b>	<b>116,507,837</b>
--	--------------------	--------------------

Պարտավորությունների ապահովման միջոց հանդիսացող գումարների չափը կազմել է 31.12.2013թ – 34.680.265 հազ.դրամ, 31.12.2014թ- 30.893.795 հազ.դրամ :

2.Կառավարության նկատմամբ ժամկետային պարտավորություններում ներառված են միջազգային ֆինանսական կազմակերպություններից Գ-SSՋ ծրագրի շրջանակներում և Հազարամյակի մարտահրավեր հիմնադրամի ծրագրի շրջանակներում ներգրավված գումարներ – 855.153 հազ.դրամ, հաշվարկված տոկոս -3.516 հազ.դրամ :

**Քանկի ավանդատուների/ժամկետային ավանդներ/ կառուցվածքը ըստ հաճախորդների քանակի հետևյալն է**

	<b>Հաշվետու ժամանակաշրջան</b>	<b>Նախորդ ժամանակաշրջան</b>
ՀՀ ռեզիդենտ իրավաբանական անձինք	49	51
Ոչ ռեզիդենտ իրավաբանական անձինք	2	2
ՀՀ ռեզիդենտ ֆիզիկական անձինք	9,593	6,987
Ոչ ռեզիդենտ ֆիզիկական անձինք	127	93
<b>Ընդամենը</b>	<b>9,771</b>	<b>7,133</b>

**Ծանոթագրություն 26. «Առևտրային նպատակներով պահվող պարտավորություններ»**

<b>Առևտրային նպատակներով պահվող պարտավորություն</b>	<b>Հաշվետու ժամանակաշրջան</b>	<b>Նախորդ ժամանակաշրջան</b>
Առևտրային նպատակներով պահվող ածանցյալ		
ֆյուչերս		
ֆորվարդ		
օպցիոն		
ավոպ		
այլ		
Հեջավորման ածանցյալ գործիքներ		
Այլ	12,542,801	15,482,300
<b>Ընդամենը</b>	<b>12,542,801</b>	<b>15,482,300</b>

**Ծանոթագրություն 27. «Վճարվելիք գումարներ»**

<b>Վճարվելիք գումարներ</b>	<b>Հաշվետու ժամանակաշրջան</b>	<b>Նախորդ ժամանակաշրջան</b>
Շահաբաժիններ		
Հավատարմագրային կառավարման		
Ավանդների ապահովագրության գծով	47,944	33,159
Այլ		
<b>Ընդամենը</b>	<b>47,944</b>	<b>33,159</b>

**Ծանոթագրություն 28. «Հետաձգված հարկային պարտավորություններ»**

Հետաձգված հարկային պարտավորությունների շարժը	Հաշվետու ժամանակաշրջան	Նախորդ ժամանակաշրջան
Մնացորդը ժամանակաշրջանի սկզբում	432,150	230,756
Ավելացում		
Նվազում	-432,150	-189,868
<b>Մնացորդը ժամանակաշրջանի վերջում</b>	<b>-</b>	<b>40,888</b>

**Ծանոթագրություն 29. «Այլ պարտավորություններ»**

Այլ պարտավորություններ	Հաշվետու ժամանակաշրջան	Նախորդ ժամանակաշրջան
Հաշվարկային պարտավորություններ չեկերով և այլ վճարային փաստաթղթերով	0	6,554
Հաշվարկային պարտավորություններ ակրեդիտիվների գծով		
Այլ հաշվարկներ գծով		
Կրեդիտորական պարտքեր քյուջեի գծով		
- շահութահարկի գծով	379,025	365,794
- ԱԱՀ-ի գծով	8,356	15,019
- այլ հարկերի ու տուրքերի գծով	257,773	154,785
- սոցիալական ապահովագրության վճարումների գծով	0	3,061
Պարտավորություններ աշխատակիցների նկատմամբ աշխատավարձի գծով	109,263	74,583
Կրեդիտորական պարտքեր մատակարարների նկատմամբ	193,393	95,791
Կրեդիտորական պարտքեր կանոնադրական կապիտալի համայրման գծով		
Այլ պարտավորություններ	3,176	63,622
<b>Մնացորդը ժամանակաշրջանի վերջում</b>	<b>950,986</b>	<b>779,209</b>

**Ծանոթագրություն 30. «Կանոնադրական կապիտալ»**

- ա) բանկի գրանցված և ամբողջությամբ վճարված բաժնետիրական կապիտալ – 22.907.500 հազ.դրամ,
- բ) բանկի թողարկված և տեղաբաշխված սովորական բաժնետոմսերի քանակը-35.000 հատ, անվանական արժեքը –654.500 հազ.դրամ
- գ) հաշվետու ժամանակաշրջանի վերջի դրությամբ բանկի նշանակալից մասնակիցներն են՝

Նշանակից մասնակցի անունը/անվանումը	Բանկում ունեցած մասնակցության գումարը	Բանկում ունեցած մասնակցության չափը տոկոսային հարաբերությամբ	Մասնակցի գործունեության տեսակը (ըրազվարձական անմիջական)
Գ.Ի.Գ.ՈՐՅԱՆՅՎԻՏԱԼԻ ՍԱՐԳՍԻ	22,907,500	100	Ֆիզիկական անմ
	<b>22,907,500</b>		

**Ծանոթագրություն 32. «Վերագնահատման և վերաչափման պահուստներ, կապիտալի այլ տարրեր»**

**«Վերագնահատման և վերաչափման պահուստներ»**

Այս ծանոթագրության տարրերն են՝

Վերագնահատման պահուստներ	Հաշվետու ժամանակաշրջան	Նախորդ ժամանակաշրջան
Վաճառքի համար նախատեսված ներդրումների վերագնահատումից առաջացած չիրացված		
Հիմնական միջոցների վերագնահատման		
Այլ պահուստներ		
<b>Ընդամենը վերագնահատման պահուստներ</b>	<b>-</b>	<b>-</b>

**«Մեփական կապիտալի այլ տարրեր»**

**Պահուստներ**

Պահուստներ	Հաշվետու ժամանակաշրջան	Նախորդ ժամանակաշրջան
Գլխավոր պահուստ		
Սկզբնական մնացորդ	309,357	309,357
Ավելացում	94,535	
Նվազում		
<b>Վերջնական մնացորդ</b>	<b>403,892</b>	<b>309,357</b>

Այլ պահուստներ		
Սկզբնական մնացորդ	1,595,572	197,987
Ավելացում	2,582,856	4,632,928
Նվազում	3,386,887	3,235,343
<b>Վերջնական մնացորդ</b>	<b>791,541</b>	<b>1,595,572</b>

**Ծանոթագրություն 33. «Չբաշխված շահույթ»**

Չբաշխված շահույթ	Հաշվետու ժամանակաշրջան	Նախորդ ժամանակաշրջան
Սկզբնական մնացորդ	5,515,725	2,779,049
Ավելացում	3,527,416	2,736,676
Նվազում *	5,502,034	
<b>Վերջնական մնացորդ</b>	<b>3,541,107</b>	<b>5,515,725</b>

\* որից 5.407.500 հազ. դրամ ուղղվել է կանեռնադրական կապիտալի համալրմանը, 94.535 հազ.դրամը՝ գլխավոր պահուստին

**Ծանոթագրություն 34. «Պահուստներ, պայմանական դեպքեր և պոտենցիալ պարտավորություններ**

Պահուստներ		Հաշվետու ժամանակաշրջան	Նախորդ ժամանակաշրջան
Սկզբնական մնացորդ	<b>Ծանոթ. 7</b>	-	197,260
Պահուստին կատարված մասհանումներ		-	75,223
Պահուստի օգտագործում		-	(272,483)
Պահուստին կատարված զուտ մասհանումներ		-	(197,260)
<b>Վերջնական մնացորդ</b>		<b>-</b>	<b>-</b>

**Բանկի իրավական պարտավորությունները**

Բանկը իր գործունեությունը ծավալում է օրենսդրությամբ նախատեսված պահանջների շրջանակներում և իր իրավական պարտավորությունների գծով լրացուցիչ պահուստավորումների անհրաժեշտություն չկա:

**Բանկի հարկային պարտավորությունները**

Բանկն անբողջությամբ կատարել է իր հարկային պարտավորությունները և իր հարկային պարտավորությունների գծով լրացուցիչ պահուստավորումների անհրաժեշտություն չկա:

**Վարկային ռիսկ պարունակող հետհաշվեկշռային հոդվածների գծով բանկի պայմանական պարտավորությունները**

	Հաշվետու ժամանակաշրջան	Նախորդ ժամանակաշրջան
Չօգտագործված վարկային գծեր	7,574,899	4,694,542
Տրամադրված երաշխիքներ	21,376,978	18,048,213
Տրամադրված ակրեդիտիվներ		
Նշված հոդվածների գծով պահուստ (ծանոթ. 7)		
<b>Վերջնական մնացորդ</b>	<b>28,951,877</b>	<b>22,742,755</b>

**Պարտավորություններ գործառնական վարձակալության գծով**

**Վարձակալված տարածքներն են՝**

- բ.Երևան – Արգախ մասնաճյուղ
- բ.Թալին - Թալին մասնաճյուղ
- բ.Երևան - Նորագավիթ մասնաճյուղ
- բ.Ստեփանակերտ– Խաչեն մասնաճյուղ
- բ.Երևան - Արշակունի մասնաճյուղ
- բ.Մասիս - Մասիս մասնաճյուղ
- բ.Աշտարակ - Աշտարակ մասնաճյուղ
- բ.Գավառ- Գավառ մասնաճյուղ
- բ.Երևան- Կոմիտաս մասնաճյուղ
- բ. Արբիկ- Արբիկ մասնաճյուղ
- բ.Սևան - Սևան մասնաճյուղ
- բ.Մարտունի - Ալաշկերտ մասնաճյուղ
- բ.Արտաշատ - Արտաշատ մասնաճյուղ

**Գործառնական վարձակալության գծով վճարվելիք ապագա ընդհանուր նվազագույն վարձավճարների կառուցվածքը.**

(հազ. դրամ)

Նվազագույն վարձավճարների կառուցվածքը	Արտարժույթին համարժեք դրամով վճարման ենթակա	ՀՀ դրամով վճարման ենթակա գումարներ
Մինչև 1 տարի		54,906
1-5 տարի		281,106
5-10 տարի		173,354
<b>Ընդամենը</b>		<b>509,366</b>

**Ծանոթագրություն 35. «Գործարքներ կապակցված կողմերի հետ»**

Բանկի կապակցված կողմերի հետ գործարքները իրականացվել են շուկայում գործող պայմաններից և տոկոսադրույքներից ելնելով

Հաճախորդներին տրված վարկեր և փոխատվություններ	Հաշվետու ժամանակաշրջան 01.01.14-31.12.14	Նախորդ ժամանակաշրջան 01.01.13-31.12.13
Մնացորդ առ 1 հունվարի	2,007,272	3,236,279
Տարվա ընթացքում տրամադրված վարկեր և փոխատվություններ	8,254,627	3,789,692
Տարվա ընթացքում մարված վարկեր և փոխատվություններ	5,209,808	5,018,699
<b>Մնացորդ</b>	<b>5,052,091</b>	<b>2,007,272</b>
Տոկոսային եկամուտ	290,458	318,010

Վարկերը տրամադրված են բանկի դեկավարներին, նրանց հետ փոխկապակցված անձանց:

Պարտավորություններ հաճախորդների նկատմամբ	Հաշվետու ժամանակաշրջան 01.01.14-31.12.14	Նախորդ ժամանակաշրջան 01.01.13-31.12.13
Մնացորդ առ 1 հունվարի	26,061,693	2,256,878
Տարվա ընթացքում ստացված գումարներ	160,766,069	166,524,152
Տարվա ընթացքում վճարված գումարներ	171,079,577	142,719,337
<b>Մնացորդ</b>	<b>15,748,185</b>	<b>26,061,693</b>
Տոկոսային ծախս	1,185,830	314,242

<b>Բանկի ղեկավարությանը վճարված աշխատավարձ և դրան հավասարեցված վճարներ</b>	<b>Հաշվետու ժամանակաշրջան</b>	<b>Նախորդ ժամանակաշրջան</b>
	<b>01.01.14-31.12.14</b>	<b>01.01.13-31.12.13</b>
Բանկի խորհրդին		
- աշխատավարձ	101,149	73,361
- պարգևատրում		
Բանկի գործադիր մարմնին		
- աշխատավարձ	220,195	241,815
- պարգևատրում	18,867	840
Բանկի ներքին ատյուխին		
- աշխատավարձ	70,977	60,403
- պարգևատրում	5,500	3,500
<b>Ընդամենը</b>	<b>416,688</b>	<b>379,918</b>

**Ցանցագրություն 36. «Ֆինանսական ռիսկերի վերաբերյալ նվազագույն քաջահայտումներ»**

**1. Վարկային ռիսկ**

Վարկային ռիսկերի կառավարման գլխավոր խնդիրը Բանկի համար հանդիսանում է վարկային ռիսկերի ժամանակին (երբեմն, նույնիսկ, նախքան վարկի տրամադրումը) քաջահայտումը, գնահատումը և դրանց նվազեցման ուղղությամբ համապատասխան քայլերի իրականացումը:

Բանկում վարկային ռիսկը գնահատվում է ինչպես յուրաքանչյուր վարկառուի, այնպես էլ ամբողջ վարկային պորտֆելի գծով:

Բանկի կողմից մշակված համապատասխան մեթոդաբանության համաձայն՝ նախքան վարկի տրամադրումը, գնահատվում է պոտենցիալ վարկառուի վարկունակությունը: Վարկային ռիսկի կամխարգելման տեսանկյունից, վարկավորման ժամանակ էապես կարևորվում է այնպիսի սկզբունքների պահպանումը, ինչպիսիք են վարկի ապահովվածությունն ու նպատակայնությունը: Վարկի տրամադրումից հետո, վարկային պայմանագրի գործողության ամբողջ ընթացքում, Բանկի կողմից իրականացվում է վարկի մոնիթորինգ՝ վարկառուի վճարունակությունը և վարկի ապահովվածությունը պարբերաբար գնահատելու և հնարավոր վարկային ռիսկի զգալի փոփոխության համապատասխան քայլեր ձեռնարկելու նպատակով:

Այսպիսով, վարկի մոնիթորինգն է ենթարկվում մաս Բանկի ընդհանուր վարկային պորտֆելը՝ ըստ տնտեսության ճյուղերի, հաճախորդների և վարկատեսակների, պորտֆելի դիվերսիֆիկացիան և որակը ապահովելու նպատակով: Բանկի խորհրդի կողմից հաստատված համապատասխան մեթոդ իրավապես ակտիվ սահմանված են վարկային ռիսկը զգալի մեղքանկային նորմատիվներ (տնտեսության մեկ ճյուղի գծով ռիսկի առավելագույն չափի, վարկային ընդհանուր ռիսկի առավելագույն չափի, վարկային պորտֆելի որակի ռիսկի առավելագույն չափի՝ ըստ առանձին վարկատեսակների, մեկ փոխառուի գծով ռիսկի առավելագույն չափի, խոշոր փոխառուների գծով ռիսկի առավելագույն չափի, Բանկի հետ կապված մեկ անձի գծով ռիսկի առավելագույն չափի, Բանկի հետ կապված բոլոր անձանց գծով ռիսկի առավելագույն չափի և այլն (վերջիններս ավելի խիստ են, քան ՀՀ կենտրոնական բանկի կողմից սահմանված համապատասխան նորմատիվները)):

Վարկային ռիսկի զգալի գործում Բանկում խիստ կարևորվում է մաս Վարկային կոմիտեի գործունեությունը: Վարկային կոմիտեն հանդիսանում է Բանկի վարկային քաղաքականությունը իրականացնող մարմին, որի նպատակն է Բանկի վարկային գործունեության կառավարումը և որակյալ վարկային պորտֆելի ձևավորումը: Վարկային կոմիտեի ձևավորումը, Վարկային կոմիտեի հիմնական խնդիրն է կայացնել վարկային ռիսկ պարունակող գործարքների իրականացման և սպասարկման հետ կապված մասնագիտական կոլեգիալ արձանագրային կամ վերջնական որոշում:

**2. Աշխարհագրական կենտրոնացումներ**

31.12.2014

<b>Հոդվածի անվանումը</b>	<b>ՀՀ</b>	<b>ԱՊՀ երկրներ</b>	<b>ՏՀԶԿ երկրներ</b>	<b>Ոչ ՏՀԶԿ երկրներ</b>	<b>Ընդամենը</b>
<b>Ակտիվներ</b>					
Կանխիկ դրամական միջոցներ և մնացորդներ ՀՀ	28,129,704				<b>28,129,704</b>
Պահանջներ բանկերի և այլ ֆին. կազմ.	1,660,502	729,989	3,358,616	25,840	<b>5,774,947</b>
Շահույթ վնասով վերաչափվող իրական արժեքով հաշվառվող ֆին.ակտիվներ	12,542,801				<b>12,542,801</b>
Հաճախորդներին տրված վարկեր և փոխառություններ	154,817,013	312,538	1,357,367	27,928,561	<b>184,415,479</b>
Վաճառքի համար մատչելի արժեքրթեր	8,771,778		11,457		<b>8,783,235</b>
Մինչև մարման ժամկետը պահվող արժեքրթեր					-
Այլ ակտիվներ	12,610,712	243,864	11,965	5,054,863	<b>17,921,404</b>
<b>Ընդամենը ակտիվներ</b>	<b>218,532,510</b>	<b>1,286,391</b>	<b>4,739,405</b>	<b>33,009,264</b>	<b>257,567,570</b>
<b>Պարտավորություններ</b>					
Պարտավորություններ բանկերի և այլ ֆին. կազմ.	78,799,432	3,381,003			<b>82,180,435</b>
Պարտավորություններ հաճախորդների	119,229,345	889,517	2,843,551	22,606,403	<b>145,568,816</b>
Արտարային նպատակով պահվող ֆինանսական				12,542,801	<b>12,542,801</b>
Այլ պարտավորություններ	897,633	47,515	5,838		<b>950,986</b>
<b>Ընդամենը պարտավորություններ</b>	<b>198,926,410</b>	<b>4,318,035</b>	<b>2,849,389</b>	<b>35,149,204</b>	<b>241,243,038</b>
<b>Չուտ դիրք</b>	<b>19,606,100</b>	<b>(3,031,644)</b>	<b>1,890,016</b>	<b>(2,139,940)</b>	<b>16,324,532</b>

31.12.2013

Հողվածի անվանումը	ՀՀ	ԱՊՀ երկներ	ՏՀԶԿ երկներ	Ոչ ՏՀԶԿ երկներ	Ընդամենը
<b>Ակտիվներ</b>					
Կամխիկ դրամական միջոցներ և մնացորդներ ՀՀ	34,732,320				34,732,320
Մնացորդներ	1,446,217	292,760	2,500,195	209,579	4,448,751
Շահույթ վնասով վերաչափվող իրական արժեքով հաշվառվող ֆին. ակտիվներ	15,482,300				15,482,300
Հաճախորդներին տրված վարկեր և փոխառություններ	111,336,051	259,130	708,773	24,916,532	137,220,486
Վաճառքի համար մատչելի արժեքային	9,543,974		9,226		9,553,200
Մինչև մարման ժամկետը պահվող արժեքային					-
Այլ ակտիվներ	1,746,154	217,330	3,340	5,471,193	7,438,017
<b>Ընդամենը ակտիվներ</b>	<b>174,287,016</b>	<b>769,220</b>	<b>3,221,534</b>	<b>30,597,304</b>	<b>208,875,074</b>
<b>Պարտավորություններ</b>					
Պարտավորություններ բանկերի և այլ ֆին. կազմ.	54,671,246	7,018,129	4,796	776	61,694,947
Պարտավորություններ հաճախորդների	99,891,694	511,706	1,778,398	14,326,039	116,507,837
Առևտրային նպատակով պահվող ֆինանսական				15,482,300	15,482,300
Այլ պարտավորություններ	725,634	48,707	4,868		779,209
<b>Ընդամենը պարտավորություններ</b>	<b>155,288,574</b>	<b>7,578,542</b>	<b>1,788,062</b>	<b>29,809,115</b>	<b>194,464,293</b>
<b>Ջուտ դիրք</b>	<b>18,998,442</b>	<b>(6,809,322)</b>	<b>1,433,472</b>	<b>788,189</b>	<b>14,410,781</b>

ՏՀԶԿ\* Տնտեսական Համագործակցության և Ջարգացման Կազմակերպություն

Վարկային ռիսկ պարունակող ակտիվների վերլուծությունը ըստ տնտեսության սեգմենտների և ռիսկայնության

31.12.14

Ակտիվներ	Աշխատող ակտիվներ	Գաշխատող ակտիվներ			
		Հսկվող/ Ռիսկային	Ոչ ստանդարտ/ Միջին ռիսկային	Կասկածելի/ Բարձր ռիսկային	Անհուսալի
<b>Վարկեր և փոխառություններ այդ թվում՝</b>	<b>180,979,214</b>	<b>2,336,315</b>	<b>868,379</b>	<b>231,571</b>	
	<b>60,726</b>	<b>2,326</b>	<b>729</b>	<b>613</b>	
1. Գյուղատնտեսություն, անտառային տնտեսություն և ձկնորսություն	4,316,937	253,965	33,703	26,372	
բանակ	437	24	5	3	
2. Հանրագործական արդյունաբերություն և քաղաքացիական շահագործում	11,581,887	21,098			
բանակ	48	2			
3. Մշակող արդյունաբերություն	18,882,741	15,951			
բանակ	100	6			
4. Էլեկտրակայանային, գազի, գոլորշու և լավորակ օդի մատակարարում	5,961,327				
բանակ	28				
5. Ջրամատակարարում, կոյուղի, թափոնների կառավարում և վերամշակում	648,832				
բանակ	8				
6. Երկաթուղային գոյացություն	16,461,362	175,520	3,409		
բանակ	118	5	1		
7. Առևտուր	36,908,335	8,751	100,087	929	
բանակ	925	4	2	1	
8. Փոխադրումներ և պահեստային տնտեսություն	7,625,647				
բանակ	21				

9. Կեցութեան և հանրային սննդի կազմակերպում գումար	8,670,432		12,823		
բանակ	51		1		
10. Տեղեկատվություն և կապ գումար	1,552,973				
բանակ	35				
11. Անշարժ գույքի հետ կապված գործունեություն գումար	19,165				
բանակ	3				
12. Մասնագիտական, գիտական և տեխնիկական գործունեություն գումար	4,082,828				
բանակ	23				
13. Կրթություն գումար	101,864				
բանակ	72				
14. Առողջապահություն գումար	471,344	491			346
բանակ	21	1			1
15. Մշակույթ, զվարճություն, հանգիստ գումար	416,572				
բանակ	11				
16. Տնտեսության այլ ճյուղեր գումար	19,379,928				
բանակ	24				
17. Հիպոթեկային վարկեր գումար	10,765,179	330,481	113,335		27,142
բանակ	1,894	52	23		10
18. Սպառողական և այլ վարկեր գումար	33,131,861	1,530,058	605,022		176,782
բանակ	56,907	2,232	697		598
Գեքիտորական պարտքեր գումար	<b>15,138,871</b>	<b>24,795</b>	<b>58,370</b>		<b>21,110</b>
բանակ	<b>4,544</b>	<b>155</b>	<b>370</b>		<b>444</b>
Ինվեստիցիոն արժեթղթեր գումար	<b>25,039</b>				
բանակ	<b>3</b>				
Հետհաշվեկշռային հոդվածներ, գումար	<b>28,929,131</b>	<b>17,404</b>	<b>2,151</b>		<b>836</b>
բանակ	<b>26,483</b>	<b>371</b>	<b>76</b>		<b>37</b>
այդ թվում՝ երաշխիքներ գումար	21,368,662	7,399			917
բանակ	290	2			1
ակրեդիտիվներ գումար					
բանակ					

31.12.2013

Ակտիվներ	Աշխատող ակտիվներ	Չաշխատող ակտիվներ			
		Ստանդարտ/ Ոչ ռիսկային	Հսկվող/ Ռիսկային	Ոչ ստանդարտ/ Միջին ռիսկային	Կասկածելի/ Բարձր ռիսկային
<b>Վարկեր և փոխառություններ այդ թվում՝</b>	<b>131,930,135</b>	<b>3,269,640</b>	<b>1,637,460</b>	<b>383,251</b>	
	<b>35,912</b>	<b>974</b>	<b>332</b>	<b>117</b>	
1. Գյուղատնտեսություն, անտառային տնտեսություն և ձկնորսություն գումար	3,416,539	264,527	86,077	32,392	
բանակ	380	16	20	9	
2. Հանրագործական արդյունաբերություն և րացահանքերի շահագործում գումար	9,053,896		22,993		
բանակ	29		1		
3. Մշակող արդյունաբերություն գումար	13,064,637	17,941	11,380		
բանակ	103	4	3		
4. Էլեկտրականության, գազի, ջրի և լավորակ օդի մատակարարում գումար	2,652,728				
բանակ	19				
5. Ջրամատակարարում, կոյուղի, թափոնների կառավարում և վերամշակում գումար	128,215				
բանակ	6				
6. Երկաթուղիներ գումար	12,928,456	306,724	40,429	202,633	
բանակ	87	15	1	1	
7. Առևտուր գումար	20,772,841	711,664	742,532	34,125	
բանակ	196	5	7	5	



8. Փոխադրումներ և պահեստային տնտեսություն գումար	7,142,195		11,646	2,192	
բանակ	22		1	2	
9. Կեցության և հանրային սննդի կազմակերպում գումար	7,100,050	15,288		1,196	
բանակ	60	1		1	
10. Տեղեկատվություն և կապ գումար	563,556				
բանակ	31				
11. Անշարժ գույքի հետ կապված գործունեություն գումար					
բանակ					
12. Մասնագիտական, գիտական և տեխնիկական գումար	109,469				
բանակ	5				
13. Կրթություն գումար	70,034				
բանակ	18				
14. Առողջապահություն գումար	239,092				
բանակ	8				
15. Մշակույթ, զվարճություն, հանգիստ գումար	350,469				
բանակ	5				
16. Տնտեսության այլ ճյուղեր գումար	18,687,686		308		
բանակ	21		1		
17. Հիպոթեկային վարկեր գումար	11,471,917	306,337	153,769	33,870	
բանակ	1,981	49	18	13	
18. Սպառողական և այլ վարկեր գումար	24,178,355	1,647,159	568,326	76,843	
բանակ	32,941	884	280	86	
Գեբիտորական պարտքեր գումար	<b>8,591,346</b>	<b>137,550</b>	<b>247,501</b>	<b>7,170</b>	
բանակ	<b>3,222</b>	<b>94</b>	<b>131</b>	<b>78</b>	
Ինվեստիցիոն արժեթղթեր գումար	<b>37,725</b>				
բանակ	<b>3</b>				
Հետհաշվեկշռային հոլվածներ, գումար	<b>22,587,123</b>	<b>35,062</b>	<b>86,303</b>	<b>34,236</b>	<b>31</b>
բանակ	<b>13,614</b>	<b>175</b>	<b>23</b>	<b>5</b>	<b>6</b>
այդ թվում՝ երաշխիքներ գումար	17,901,145	27,077	32,240	34,150	
բանակ	289	4	1	3	
ակրեդիտիվներ գումար					
բանակ					

Վարկային պոտֆելի վերլուծությունը ըստ տարածաշրջանների և ռիսկայնության

31.12.14

Վարկեր և փոխատվություններ այդ թվում՝	Աշխատող ակտիվներ	Չաշխատող ակտիվներ			
		Մտանդարտ/ Ոչ ռիսկային	Հակվող/ Ռիսկային	Ոչ ստանդարտ/ Միջին ռիսկային	Կասկածելի/ Բարձր ռիսկային
1. ՀՀ ռեզիդենտներին	151,380,748	2,336,315	868,379	231,571	
2. Ոչ ռեզիդենտներին	29,598,466				
<b>Ընդամենը</b>	<b>180,979,214</b>	<b>2,336,315</b>	<b>868,379</b>	<b>231,571</b>	

Ոչ Ռեզիդենտներին տրված վարկեր 31.12.14

Ակտիվներ	Աշխատող ակտիվներ	Գաշխատող ակտիվներ			
		Ստանդարտ/ Ոչ ռիսկային	Հսկվող/ Ռիսկային	Ոչ ստանդարտ/ Միջին ռիսկային	Կասկածելի/ Բարձր ռիսկային
<b>Վարկեր և փոխատվություններ այդ թվում՝</b>	<b>29,598,466</b>	-	-	-	-
	<b>46</b>	-	-	-	-
1. Գյուղատնտեսություն, անտառային տնտեսություն և ձկնորսություն գումար	2,833				
բանակ	2				
2. Հանրագործական արդյունաբերություն և բազահանրերի շահագործում գումար					
բանակ					
3. Մշակող արդյունաբերություն գումար	5,778				
բանակ	2				
4. Էլեկտրականության, գազի, գոյրչու և լավորակ օդի մատակարարում գումար					
բանակ					
5. Ջրամատակարարում, կոյուղի, թափոնների կառավարում և վերամշակում գումար					
բանակ					
6. Շինարարություն գումար					
բանակ					
7. Առևտուր գումար	14,401,258				
բանակ	12				
8. Փոխադրումներ և պահեստային տնտեսություն գումար					
բանակ					
9. Կեցության և հանրային սննդի կազմակերպում գումար					
բանակ					
10. Տեղեկատվություն և կապ գումար	760				
բանակ	1				
11. Անշարժ գույքի հետ կապված գործունեություն, այդ թվում՝ գումար					
բանակ					
12. Մասնագիտական, գիտական և տեխնիկական գործունեություն գումար					
բանակ					
13. Կրթություն գումար					
բանակ					
14. Առողջապահություն գումար					
բանակ					
15. Մշակույթ, զվարճություն, հանգիստ	3,476				
բանակ	1				
16. Տնտեսության այլ ճյուղեր գումար	15,080,582				
բանակ	8				
17. Հիպոթեկային վարկեր գումար					
բանակ					
18. Սպառողական և այլ վարկեր գումար	103,779				
բանակ	20				

Ակտիվներ	Աշխատող ակտիվներ	Չաշխատող ակտիվներ			
		Վարկեր/ Ռիսկային	Նշանակում/ Ռիսկային	Ոչ ստանդարտ/ Միջին ռիսկային	Կասկածելի/ Բարձր ռիսկային
Վարկեր, այդ թվում՝	Ստանդարտ/ Ոչ ռիսկային	Հակվող/ Ռիսկային	Ոչ ստանդարտ/ Միջին ռիսկային	Կասկածելի/ Բարձր ռիսկային	Անհուսալի
1. ՀՀ ռեզիդենտներին	106,045,700	3,269,640	1,637,460	383,251	
2. Ոչ ռեզիդենտներին	25,884,435				
<b>Ընդամենը</b>	<b>131,930,135</b>	<b>3,269,640</b>	<b>1,637,460</b>	<b>383,251</b>	

Ակտիվներ	Աշխատող ակտիվներ	Չաշխատող ակտիվներ			
		Վարկեր/ Ռիսկային	Նշանակում/ Ռիսկային	Ոչ ստանդարտ/ Միջին ռիսկային	Կասկածելի/ Բարձր ռիսկային
<b>Վարկեր և փոխատվություններ այդ թվում՝</b>	<b>25,884,435</b>	-	-	-	-
	<b>29</b>	-	-	-	-
1. Գյուղատնտեսություն, անտառային տնտեսություն և ձկնորսություն գումար	1,615				
քանակ	1				
2. Հանրագործական արդյունաբերություն և բազմաճյուղի շահագործում գումար					
քանակ					
3. Մշակող արդյունաբերություն գումար	3,473				
քանակ	1				
4. Էլեկտրականության, գազի, ջրային և լավորակ օդի մատակարարում գումար					
քանակ					
5. Ջրամատակարարում, կոյուղի, թափոնների կառավարում և վերամշակում գումար					
քանակ					
6. Շինարարություն գումար					
քանակ					
7. Առևտուր գումար	12,871,129				
քանակ	9				
8. Փոխադրումներ և պահեստային տնտեսություն գումար					
քանակ					
9. Կեցության և հանրային սննդի կազմակերպում գումար					
քանակ					
10. Տեղեկատվություն և կապ գումար	1,672				
քանակ	1				
11. Անշարժ գույքի հետ կապված գործունեություն, այդ թվում՝ գումար					
քանակ					
12. Մանագիտական, գիտական և տեխնիկական գործունեություն գումար					
քանակ					
13. Կրթություն գումար					
քանակ					
14. Առողջապահություն գումար					
քանակ					
15. Մշակույթ, զվարճություն, հանգիստ գումար					
քանակ					
16. Տնտեսության այլ ճյուղեր գումար	12,918,269				
քանակ	9				

17. Հիպոթեկային վարկեր	գումար				
	քանակ				
18. Սպառողական և այլ վարկեր	գումար	88,277			
	քանակ	8			

**31.12.2014թ. վարկային պորտֆելի քանակական ցուցանիշներ`**

չաշխատող վարկեր/ ընդհանուր վարկեր 2.42 %

չաշխատող վարկերի պահուստ/ընդհանուր կապիտալ 2.64 %

վարկերի գծով պահուստաֆոնդ/ընդհանուր վարկեր 1.47 %

հնարավոր կորուստների պահուստ/ չաշխատող վարկեր 61.00 %

խոշոր փոխառություններ/կապիտալ 374.05 %:

**Շուկայական ռիսկ**

**Արտարժույթային ռիսկ**

Բանկում արտարժույթային ռիսկը գնահատվում է միջազգային արևելափոկայում ընդունված VaR (Value at Risk) մոդելով, որը որոշակի հավանականությամբ կանխատեսում է արտարժույթի` ապագայում սպասվող առավելագույն տատանման մակարդակը հաշվարկելով Բանկի հավանական կորստի առավելագույն մեծությունը:

Արտարժույթային ռիսկի գազան մնաստակով Բանկում իրականացվում է արտարժույթային դիրքերի ամենօրյա մոնիթորինգ: Իսկ արտարժույթային բաց դիրքերի առկայության դեպքում` հնարավոր կորուստների խուսափելու նպատակով կիրառվում են հեջավորման գործիքներ:

**Բանկի արտարժույթի ռիսկի վերլուծությունն ըստ ֆինանսական ակտիվների և պարտավորությունների.**

*31.12.2014*

	ՀՀ դրամ	I խմբի արտարժույթ*	II խմբի արտարժույթ**	Ընդամենը
<b>Ակտիվներ</b>				
Կանխիկ դրամական միջոցներ և մնացորդներ ՀՀ ԿԲ-ում	25,637,550	2,384,578	107,576	28,129,704
Թանկարժեք մետաղների բանկային ստանդարտագված ձուլակտոր		457,924		457,924
Պահանջներ բանկերի և այլ ֆին. կազմ. նկատմամբ	782,124	4,264,505	728,318	5,774,947
Շահույթ վնասով վերաչափվող իրական արժեքով հաշվառվող ֆին.ակտիվներ	12,542,801			12,542,801
Հաճախորդներին տրված վարկեր և փոխառություններ	73,650,154	110,684,375	80,950	184,415,479
Վաճառքի համար մատչելի ֆին. ակտիվներ	8,783,235			8,783,235
Սինչև մարման ժամկետը պահվող ֆին. ակտիվներ				-
Այլ	11,628,149	6,268,805	24,450	17,921,404
<b>Ընդամենը ակտիվներ</b>	<b>133,024,013</b>	<b>124,060,187</b>	<b>941,294</b>	<b>258,025,494</b>
<b>Պարտավորություններ</b>				
Պարտավորություններ բանկերի և այլ ֆին. կազմ. նկատմամբ	67,362,936	14,817,295	204	82,180,435
Պարտավորություններ հաճախորդների նկատմամբ	36,931,029	107,677,146	960,641	145,568,816
Այլ պարտավորություններ	896,765	54,221		950,986
<b>Ընդամենը պարտավորություններ</b>	<b>105,190,730</b>	<b>122,548,662</b>	<b>960,845</b>	<b>228,700,237</b>
<b>Ջուտ դիրք</b>	<b>27,833,283</b>	<b>1,511,525</b>	<b>(19,551)</b>	<b>29,325,257</b>

*31.12.2013*

	ՀՀ դրամ	I խմբի արտարժույթ*	II խմբի արտարժույթ**	Ընդամենը
<b>Ակտիվներ</b>				
Կանխիկ դրամական միջոցներ և մնացորդներ ՀՀ	12,768,196	21,736,984	227,140	34,732,320
Թանկարժեք մետաղների բանկային		8,819		8,819
Պահանջներ բանկերի և այլ ֆին. կազմ.	411,783	3,668,306	368,662	4,448,751
Շահույթ վնասով վերաչափվող իրական արժեքով հաշվառվող ֆին.ակտիվներ	15,482,300			15,482,300
Հաճախորդներին տրված վարկեր և փոխառություններ	63,769,988	73,450,498		137,220,486

Վաճառքի համար մատչելի ֆին. ակտիվներ	9,553,200			9,553,200
Սինչև մարման ժամկետը պահվող ֆին. ակտիվներ				-
Այլ	6,573,301	827,980	36,736	7,438,017
<b>Ընդամենը ակտիվներ</b>	<b>108,558,768</b>	<b>99,692,587</b>	<b>632,538</b>	<b>208,883,893</b>
<b>Պարտավորություններ</b>				
Պարտավորություններ բանկերի և այլ ֆին. կազմ.	50,170,438	11,524,509		61,694,947
Պարտավորություններ հաճախորդների	29,072,842	86,887,212	547,783	116,507,837
Այլ պարտավորություններ	718,148	61,061		779,209
<b>Ընդամենը պարտավորություններ</b>	<b>79,961,428</b>	<b>98,472,782</b>	<b>547,783</b>	<b>178,981,993</b>
<b>Ջուտ դիրք</b>	<b>28,597,340</b>	<b>1,219,805</b>	<b>84,755</b>	<b>29,901,900</b>

\* «I խմբի արտարժույթի» կազմը՝ ԱՄՆ դոլար, Անգլիական ֆունտ ստերլինգ, Եվրո, Շվեյցարական ֆրանկ, Ռուսով մետաղական հաշիվ:

\*\* «II խմբի արտարժույթի» կազմը՝ Ռուսական ռուբլի, ՍԱԷ դիրխամ, Սինգապուրյան դոլար:

**Բաճկի արտարժույթի ռիսկի վերլուծությունը ըստ ածանցյալ ֆինանսական գործիքների տեսակների.**

Ածանցյալ ֆինանսական գործիքների տեսակները	ՀՀ դրամ	I խմբի արտարժույթ*	II խմբի արտարժույթ**	Ընդամենը
Ֆյուչերային գործիքների գծով				
- պարտավորություններ				
- պահանջներ				
Ֆորվարդային գործիքների գծով				
- պարտավորություններ				
- պահանջներ				
Օպցիոնների գծով				
- պարտավորություններ				
- պահանջներ				
Սվոպերի գծով				
- պարտավորություններ		4,719,700		4,719,700
- պահանջներ	5,284,830			5,284,830
Այլ ածանցյալ գործիքների գծով				
- պարտավորություններ				
- պահանջներ				
<b>Ջուտ դիրք ըստ ածանցյալ ֆինանսական գործիքների</b>	<b>5,284,830</b>	<b>(4,719,700)</b>	<b>-</b>	<b>565,130</b>
<b>Ջուտ քազ դիրք*</b>	<b>5,284,830</b>	<b>(4,719,700)</b>	<b>-</b>	<b>565,130</b>

**Տոկոսադրույթի ռիսկ**

Ակտիվների և պարտավորությունների արդյունավետ կառավարումը ենթադրում է նաև ակտիվների և պարտավորությունների այնպիսի կառավարում, որի արդյունքում Բանկը հնարավորինս կիտասափի տոկոսադրույթի ռիսկից: Բանկում տոկոսադրույթի ռիսկի կառավարման խնդիրն է՝ պահպանել ակտիվների ու պարտավորությունների տոկոսադրույթների սպրեդի և գուտ տոկոսային մարժայի նպատակային մակարդակները: Տոկոսադրույթի ռիսկի կառավարման նպատակով Բանկում ամսական կորվածքով հաշվարկվում է ինչպես գուտ տոկոսային մարժան, այնպես էլ ակտիվների ու պարտավորությունների տոկոսադրույթների սպրեդը՝ հաշվի առնելով ակտիվների եկամտաբերությունն ու պարտավորությունների ծախսատարությունը, ինչպես նաև վերջիններիս ժամկետայնությունը: Տոկոսադրույթի ռիսկի գապանն նպատակով Բանկում գործում են ակտիվների և պարտավորությունների գնազույցման (տոկոսադրույթների սանձանձան) հատուկ մշակված մեխանիզմներ: Տոկոսադրույթի ռիսկի գնահատման ինքնուրույն ընկած է տոկոսադրույթի նկատմամբ զգայուն ակտիվների և տոկոսադրույթի նկատմամբ զգայուն պարտավորությունների ժամկետայնության ընդվածքի (GAP) հաշվարկման մոդելը, որը բույլ է տալիս գնահատել տոկոսադրույթի փոփոխության ազդեցությունը Բանկի սպասվող գուտ տոկոսային եկամտի վրա: Բանկում տոկոսադրույթի ռիսկը գնահատվում է նաև դյուրացիայի մոդելով, որը ցույց է տալիս տոկոսադրույթի փոփոխության արդյունքում կապիտալի տնտեսական արժեքի փոփոխությունը՝ հաշվի առնելով ներգրավված պարտավորությունների և տեղաբաշխված ակտիվների ժամկետայնության անհամապատասխանությունը:

**Հաշվետու ժամանակաշրջանի վերջի դրությամբ տոկոսաբեր/տոկոսակիր ֆինանսական ակտիվների և պարտավորությունների համար գործող միջին տոկոսադրույթ**

	Հաշվետու ժամանակաշրջանի տոկոսադրույթներ		Նախորդ հաշվետու ժամանակաշրջանի տոկոսադրույթներ	
	ՀՀ դրամ	Արտարժույթ	ՀՀ դրամ	Արտարժույթ
Հողվածի անվանումը	%	%	%	%
<b>Ակտիվներ</b>				
Մնացորդներ ՀՀ ԿԲ-ում				
Պահանջներ բանկերի նկատմամբ				
այլ թվում՝				
- միջբանկային վարկեր				
- միջբանկային ռեպո				
- միջբանկային սվոպ				

Հաճախորդներին տրված վարկեր և փոխառություններ	6-24	13-15	6-24	13-15
վաճառքի համար մատչելի արժեթղթեր	8-13.0		8.0-13.5	
Մինչև մարման ժամկետը պահվող արժեթղթեր				
<b>Պարտավորություններ</b>				
Պարտավորություններ բանկերի և այլ ֆին. կազմ. նկատմամբ	4-9.5	4-8.3	7.78	8-8.5
Պարտավորություններ հաճախորդների նկատմամբ	1-16	1-9.5	1-14.5	1-9.5
Պարտավորություններ բանկի կողմից թողարկված արժեթղթերի գծով				

**Իրացվելիության ռիսկ**

Բանկում իրացվելիության կառավարման նպատակն է՝ ստեղծել այնպիսի ֆինանսական կարողությունների ամբողջություն, որը հնարավորություն կտա առանց լուրջ հիմնախնդիրների բավարարելու բոլոր տեսակի կրեդիտորներին, ավանդառուներին և այլ հաճախորդների օրինական դրամական պահանջները, որոնք կարող են արտացոլված լինել Բանկի հաշվեկշռային և հետաշվեկշռային հոդվածներում, ինչպես նաև այս ամենի հետ մեկտեղ ապահովել շահութաբերության հնարավոր առավելագույն մակարդակ:

Բանկում սահման իրացվելիության ապահովման և իրացվելիության ռիսկի արդյունավետ կառավարման նպատակով իրականացվում է ակտիվների և պասիվների փոխհամաձայնեցված կառավարում՝ ապահովելով.

1. բարձր իրացվելի ակտիվների բավարար առկայություն,
2. ռեսուրսների կայունություն,
3. ակտիվների և պարտավորությունների ժամկետայնության ճեղքվածքների ընդունելի սահմանաչափեր,
4. արտաքին աղբյուրներից միջոցներ ներգրավելու հնարավորություններ:

Բանկում իրացվելիության կառավարման ճիշտ որոշումներ ընդունելու գործում հատկապես կարևորվում է ակտիվների և պարտավորությունների ժամկետայնության վերլուծությունը, որն իրականացվում է ակտիվների և պարտավորությունների ժամկետայնության ճեղքվածքների (GAP) հաշվարկման մոդելով՝ ակնթարթային (գլխահանց) և կուտակային տարանջատումներով: Ակնթարթային իրացվելիությունը հաշվարկվում է ամենօրյա կտրվածքով՝ իրավիճակային ճիշտ որոշումներ կապահովելու նպատակով:

**31.12.14**

Հոդվածի անվանումը	Չափաատող		Մարման մնացել է						ամիսվետ	Ընդամենը	
	ժ/անց	ժ/ին	գլխահանց	մինչև 3ամիս	3-6ամիս	6-12ամիս	1-5տարի	5 տ.ավել			
<b>Ակտիվներ</b>											
Կանխիկ դրամ.միջ և ՀՀԿԲ			27,909,704							220,000	28,129,704
Պահանջներ բանկերի ի այլ ֆին.կազմ			2,945,420	1,213,839	84,192	368,387	577,028			586,081	5,774,947
Հաճախորդներին տրված վարկեր	1,441,491	2,757,261	1,678,408	53,870,911	22,731,164	33,592,667	56,648,202	11,695,375			184,415,479
Ֆինանսական ակտիվներ	-	-	-	13,242,829	-	2,491,446	-	5,566,722		25,039	21,326,036
Շահույթ վնասով վերաչափվող իրական արժեթղթի հաշվառվող				12,542,801							12,542,801
վաճառքի համար մատչելի մինչև մարման ժամկետը պահվող				700,028		2,491,446		5,566,722		25,039	8,783,235
ռեպո համ.վաճառված											-
Այլ ակտիվներ	34,949	61,697	5,314,024	123,315	68,067	122,262	2,308,505	4,943,261		4,945,324	17,921,404
*Պարմանագրային պահանջներ											
<b>ԸՆԴԱՄԵՆԸ</b>	<b>1,476,440</b>	<b>2,818,958</b>	<b>37,847,556</b>	<b>68,450,894</b>	<b>22,883,423</b>	<b>36,574,762</b>	<b>59,533,735</b>	<b>22,205,358</b>	<b>5,776,444</b>	<b>257,567,570</b>	
1-ին խմբի արտարժույթ	853,223	280,358	12,148,198	45,286,513	8,700,771	14,106,802	43,201,903			586,081	125,163,849
2-րդ խմբի արտարժույթ			248,612	669,050							917,662
Փոփոխվող տոկոսադրույթով											-
Ֆիրմաված տոկոսադրույթով	1,439,127	2,757,261	1,359,286	55,784,778	22,815,356	36,452,500	57,225,230	15,426,550		586,081	193,846,169
Անտոկոս	37,313	61,697	36,488,270	12,666,116	68,067	122,262	2,308,505	6,778,808		5,190,363	63,721,401
<b>Պարտավորություններ</b>											
Պարտ.բանկերի և այլ ֆին.կազմ			39,552	57,186,922	12,312,319	2,192,078	6,597,087	3,852,477			82,180,435
Պարտ.հաճախորդների նկատմամբ	-	-	27,083,484	17,827,296	17,856,658	60,576,192	22,223,643	1,543		-	145,568,816
գլխահանց			27,083,484								27,083,484
ժամկետային				17,827,296	17,856,658	60,576,192	22,223,643	1,543			118,485,332
այլ											-
Պարտ.բանկերի կողմից թողարկված արժեթղթ.											-
Այլ պարտավորություններ			757,593	193,393							950,986
Հետհաշվ.պայմ.պարտ.	14,819	7,926	7,560,470	4,268,534	4,565,938	6,211,298	6,322,892				28,951,877
*Պարմանագրային պարտավորություններ											-
<b>ԸՆԴԱՄԵՆԸ</b>	<b>-</b>	<b>-</b>	<b>27,880,629</b>	<b>75,207,611</b>	<b>30,168,977</b>	<b>62,768,270</b>	<b>28,820,730</b>	<b>3,854,020</b>	<b>-</b>	<b>-</b>	<b>228,700,237</b>
1-ին խմբի արտարժույթ			12,025,103	20,362,814	17,661,201	55,892,494	15,861,962				121,803,574
2-րդ խմբի արտարժույթ			600,904	106,354	31,184	148,443	73,960				960,845
Խոշոր պարտավորություններ			102,610	49,247,808	6,632,601	22,561,306	5,641,433				84,185,758
Փոփոխվող տոկոսադրույթով											-
Ֆիրմաված տոկոսադրույթով			24,408,036	75,014,218	29,993,804	60,924,431	28,820,730	3,854,020			223,015,239
Անտոկոս			3,472,593	193,393	175,173	1,843,839					5,684,998
<b>Ձուտ իրացվելիության ճեղքվածք</b>	<b>1,476,440</b>	<b>2,818,958</b>	<b>9,966,927</b>	<b>(6,756,717)</b>	<b>(7,285,554)</b>	<b>(26,193,508)</b>	<b>30,713,005</b>	<b>18,351,338</b>	<b>5,776,444</b>	<b>28,867,333</b>	
1-ին խմբի արտարժույթ	853,223	280,358	123,095	24,923,699	(8,960,430)	(41,785,692)	27,339,941			586,081	3,360,275

2-րդ խմբի արտարժույթ	-	-	(352,292)	562,696	(31,184)	(148,443)	(73,960)	-	-	(43,183)
Փոփոխվող տոկոսադրույքով	-	-	-	-	-	-	-	-	-	-
Ֆիրմաված տոկոսադրույքով	1,439,127	2,757,261	(23,048,750)	(19,229,440)	(7,178,448)	(24,471,931)	28,404,500	11,572,530	586,081	(29,169,070)
Կուտակալին իրազվելիության ճնդրվածք	1,476,440	4,295,398	14,262,325	7,505,608	220,054	(25,973,454)	4,739,551	23,090,889	28,867,333	228,700,237

31.12.2013

Հոդվածի անվանումը	Չափաատոլ		Մարման մնացել է						ամիսներ	Ընդամենը
	ժամաց	ժ/ին	ցպահանջ	մինչև 3ամիս	3-6ամիս	6-12ամիս	1-5տարի	5 տ.ավել		
<b>Ակտիվներ</b>										
Կամխիկ դրամ.միջև և ՀՀԿԲ			34,312,320						420,000	34,732,320
Պահանջներ բանկերի ի ալլ. ֆին. կազմ			2,389,796	193,304	71,904	443,808	850,008		499,931	4,448,751
Հաճախորդներին տրված վարկեր	3,889,940	2,392,582		28,531,082	14,147,953	14,593,430	63,574,638	10,090,861		137,220,486
Ֆինանսական ակտիվներ	-	-	-	15,486,880	1,028	1,704,837	3,961,316	3,862,120	19,319	25,035,500
Շահույթ վնասով վերաչափվող իրական արժեքով հաշվառվող				15,482,300						15,482,300
վաճառքի համար մատչելի				4,580	1,028	1,704,837	3,961,316	3,862,120	19,319	9,553,200
մինչև մարման ժամկետը պահվող										-
ռեպո համ.վաճառված										-
Ալլ. ակտիվներ	322,204	153,152	515,146	120,232	94,604	233,585	127,916		5,871,178	7,438,017
*Պարմանագրային պահանջներ										-
<b>ԸՆԴԱՄԵՆԸ</b>	<b>4,212,144</b>	<b>2,545,734</b>	<b>37,217,262</b>	<b>44,331,498</b>	<b>14,315,489</b>	<b>16,975,660</b>	<b>68,513,878</b>	<b>13,952,981</b>	<b>6,810,428</b>	<b>208,875,074</b>
1-ին խմբի արտարժույթ	2,275,368	1,119,163	23,995,498	15,437,804	4,339,062	8,953,320	43,072,441		499,931	99,692,587
2-րդ խմբի արտարժույթ			483,798	148,740						632,538
Փոփոխվող տոկոսադրույքով										-
Ֆիրմաված տոկոսադրույքով	3,885,693	2,392,582	1,211,308	33,923,471	14,020,373	14,913,098	53,847,955	13,952,981	499,931	138,647,392
Անտոկոս	326,451	153,152	36,005,954	10,408,027	295,116	2,062,562	14,665,923	-	6,310,497	70,227,682
<b>Պատրավորություններ</b>										
Պարտ.բանկերի և ալլ. ֆին. կազմ			78,712	33,385,627	6,058,556	5,977,566	13,968,790	2,225,696		61,694,947
Պարտ. հաճախորդների նկատմամբ	-	-	26,628,973	11,391,053	10,573,251	44,742,474	19,715,392	3,456,694	-	116,507,837
ցպահանջ			26,628,973							26,628,973
ժամկետալին				11,391,053	10,573,251	44,742,474	19,715,392	3,456,694		89,878,864
ալլ.										-
Պարտ.բանկերի կողմից թողարկված արժեքք.										-
Ալլ. պարտավորություններ			40,449	736,723					2,037	779,209
Հետհաշվ. պայմ. պարտ.	5,851	149,781	4,685,978	2,669,985	1,185,821	8,089,208	5,956,131			22,742,755
*Պարմանագրային պարտավորություններ										-
<b>ԸՆԴԱՄԵՆԸ</b>	<b>-</b>	<b>-</b>	<b>26,748,134</b>	<b>45,513,403</b>	<b>16,631,807</b>	<b>50,720,040</b>	<b>33,684,182</b>	<b>5,682,390</b>	<b>2,037</b>	<b>178,981,993</b>
1-ին խմբի արտարժույթ	15,482,630	9,674,561	9,674,561	7,230,075	43,940,972	22,144,544				98,472,782
2-րդ խմբի արտարժույթ			337,593	82,193	23,287	74,166	30,544			547,783
Խոշոր պարտավորություններ	7,693,700	24,898,557	3,193,942	29,534,424	10,443,608					75,764,231
Փոփոխվող տոկոսադրույքով										-
Ֆիրմաված տոկոսադրույքով	26,211,088	44,191,272	16,474,870	50,590,223	33,682,896	5,682,390				176,832,739
Անտոկոս			537,046	1,322,131	156,937	129,817	1,286		2,037	2,149,254
<b>Ձուտ իրազվելիության ճնդրվածք</b>	<b>4,212,144</b>	<b>2,545,734</b>	<b>10,469,128</b>	<b>(1,181,905)</b>	<b>(2,316,318)</b>	<b>(33,744,380)</b>	<b>34,829,696</b>	<b>8,270,591</b>	<b>6,808,391</b>	<b>29,893,081</b>
1-ին խմբի արտարժույթ	2,275,368	1,119,163	8,512,868	5,763,243	(2,891,013)	(34,987,652)	20,927,897	-	499,931	1,219,805
2-րդ խմբի արտարժույթ	-	-	146,205	66,547	(23,287)	(74,166)	(30,544)	-	-	84,755
Փոփոխվող տոկոսադրույքով			-	-	-	-	-	-	-	-
Ֆիրմաված տոկոսադրույքով	3,885,693	2,392,582	(24,999,780)	(10,267,801)	(2,454,497)	(35,677,125)	20,165,059	8,270,591	499,931	(38,185,347)
Կուտակալին իրազվելիության ճնդրվածք	4,212,144	6,757,878	17,227,006	16,045,101	13,728,783	(20,015,597)	14,814,099	23,084,690	29,893,081	178,981,993

**Միջին հաշվեկշռային կապիտալ և ակտիվներ**

01/01/14-31/12/14

Միջին հաշվեկշռային ակտիվ	<b>230,646,228</b>
Միջին հաշվեկշռային կապիտալ	<b>28,427,538</b>

**Ծանոթագրություն 42. «Ընդունված գրավ»**

	<b>Հաշվետու ժամանակաշրջան</b>	<b>Նախորդ ժամանակաշրջան</b>
Այլ արժեքիքեր	7,724,282	6,419,556
Թանկարժեք զարդեր և թանկարժեք քարեր	12,257,618	6,502,684
Անշարժ գույք	142,282,960	156,287,517
Փոխադրամիջոցներ	14,977,647	6,184,353
Այլ հիմնական միջոցներ	18,240,689	19,395,598
Պատրաստի արտադրանք և ապրանքներ	21,284,426	30,574,541
Գրամական միջոցներ	30,893,795	39,270,469
Այլ գրավ	18,811,456	4,505,670
Վարկային երաշխիքներ	3,795,273	
Այլ երաշխիքներ	17,581,705	
Վարկային երաշխավորություններ	107,535,208	31,398,495
Այլ երաշխավորություններ	19,386,779	5,840,736
<b>Ընդամենը</b>	<b>414,771,838</b>	<b>269,140,388</b>

Վարչության նախագահ

Արսեն Սիբայելյան

Գլխավոր հաշվապահ

Նարինե Մարգարյան

**Վավերացման ամսաթիվ 14.01.15թ**