



Հավելված 5

ՖԻՆԱՆՍԱԿԱՆ ՀԱՇՎԵՏՎՈՒԹՅՈՒՆՆԵՐԻՆ ԿԻՑ ԾԱՆՈԹԱԳՐՈՒԹՅՈՒՆՆԵՐ
(Չև քիվ 5)

«31» ՄԱՐՏԻ 2017թ.

ՀԱՅԲԻԶՆԵՄԲԱՆԿ ՓԲԸ, ՀՀ, ԵՐԵՎԱՆ, ՆԱԼԲԱՆԴՑԱՆ 48

Ծանոթագրություն 1. «Ժրավական դաշտ և կորպորատիվ կառավարում»

«Հայրիզնեսբանկ» ՓԲԸ-ն (նախկին «Հայինվեստբանկ ՓԲԸ») (այսուհետ՝ Բանկ) հիմնվել է 1991թ.և հանդիսանում է փակ բաժնետիրական ընկերություն՝ գործելով Հայաստանի Հանրապետության (այսուհետ՝ ՀՀ) օրենսդրության շրջանակներում: Բանկը գրանցվել է 10.12.1991 թ. ՀՀ կենտրոնական բանկի (այսուհետ՝ ՀՀ ԿԲ) կողմից N 40 արտոնագրային համարով: Բանկի հիմնական գործունեությունը վարկավորումը և ավանդների ընդունումն է, ՀՀ-ում և արտերկրներ փոխանցումների և փոխարկման գործարքների իրականացումը, ինչպես նաև իրավաբանական և ֆիզիկական անձանց այլ բանկային ծառայությունների մատուցումը:

Բանկի գլխավոր գրասենյակը և քվով 21 մասնաճյուղերը գտնվում են Երևանում , 22 մասնաճյուղերը ՀՀ տարբեր մարզերում և 7 մասնաճյուղ Լեռնային Ղարաբաղի Հանրապետությունում:

Բանկի իրավաբանական հասցեն է՝ ք.Երևան, Նալբանդյան 48:

- Բանկը հանդիսանում է
 - Հայաստանի բանկերի միության անդամ
 - Master Card/Europay համաշխարհային վճարային համակարգի լիիրավ անդամ
 - SWIFT համակարգի բաժնետեր
 - VISA International վճարային համակարգի լիիրավ անդամ
 - Հայաստանի հիպոթեկային շուկայի մասնակիցների միության անդամ
 - ՀՀ տարածքում գործող ArCa պրոցեսինգային ընկերության բաժնետեր
 - Բանկում գործում է սեփական պրոցեսինգային կենտրոն

1. Կորպորատիվ կառավարում.

- Բանկի կառավարման մարմիններն են՝
 - Բաժնետերերի Ընդհանուր Ժողովը՝ Բանկի կառավարման բարձրագույն մարմինը
 - Բանկի Խորհուրդը
 - Բանկի Վարչությունը և Բանկի Վարչության նախագահը

ա) Խորհրդի կազմը,
Խորհրդի նախագահ – Վիտալի Գրիգորյանց
Խորհրդի անդամներ – Սերգեյ Արզումանյան
Դիանա Գրիգորյան
Սևակ Պետրոսյան
Ալիկ Չիրկինյան

բ) Վարչության կազմը,
Վարչության նախագահ- Արսեն Միքայելյան
Վարչության անդամներ՝
Մանվել Սահակյան - Վարչության նախագահի տեղակալ-Ֆինանսական ղեկավարամենտի տնօրեն
Վարդան Աղաջանյան - Վարչության նախագահի տեղակալ-Գործառնական ղեկավարտամենտի տնօրեն
Նշան Գրիգորյան -Վարչության նախագահի տեղակալի-Վարկային ղեկավարտամենտի տնօրեն
Նարինե Սառգսյան-Գլխավոր հաշվապահ
Վահան Մելքոնյան -Գանձապետական ղեկավարտամենտի տնօրեն Գլխավոր գանձապետ
Անի Դամբարյան- Ոփսեղի կառավարման ղեկավարտամենտի տնօրեն

--

գ) ճշանակալից մասնակիցների անուններ/անվանումները,
Գրիգորյանց Վիտայի Սարգսի – 100 %

դ) ղեկավարների վարձատրության քաղաքականությունը,

Բանկի ղեկավարության վարձատրությունը կատարվում է համաձայն կնքված աշխատանքային պայմանագրի և Բանկի Խորհրդի կողմից հաստատված հաստիքացուցակի :

Ծանոթագրություն 2. «Հաշվապահական հաշվառման քաղաքականությունը»

2.1 Ֆինանսական հաշվետվությունների պատրաստումը

Բանկի ֆինանսական հաշվետվությունները կազմելիս կիրառվել են Միջազգային Ֆինանսական ստանդարտների, հաշվապահական հաշվառումը կարգավորող այլ իրավական ակտերի, Բանկի խորհրդի կողմից հաստատված Հաշվապահական հաշվառման քաղաքականության պահանջները:

2.2 Անընդհատություն

Բանկի ֆինանսական հաշվետվությունները պատրաստվել են Բանկի գործունեության անընդհատության հիման վրա, որը ենթադրում է, որ Բանկի ակտիվները պետք է իրացվեն և պարտավորությունները մարվեն Բանկի գործունեության ընթացքում:

2.3 Համադրելիություն

Անհրաժեշտության դեպքում համադրելի թվերը ճշգրտվել են՝ ընթացիկ ժամանակաշրջանի հետ համադրելիության ապահովման նպատակով:

2.4 Եկամուտների և ծախսերի ճանաչում

2.4.1 Տոկոսային եկամուտներ և ծախսեր
 Տոկոսային եկամուտը և տոկոսային ծախսերը համապարփակ ֆինանսական արդյունքների մասին հաշվետվությունում ճանաչվում են

2.4.2 Կոմիսիոն և այլ եկամուտներ և ծախսեր
 Վարկերի տրամադրման համար վարձվող վճարները համապատասխան ծախսերի հետ միասին հետաձգվում են՝ ճշտություն տվա՝ մտնել

2.5 Արտարժույթային գործառնություններ

Արտարժույթով կատարված գործարքները վերահաշվարկվում են գործառնական արժույթով՝ գործարքի օրվա փոխարժեքով: Արտարժույթով արտահայտված դրամային ակտիվները և պարտավորությունները փոխարկվում են գործառնական արժույթով կիրառելով հաշվապահական հաշվեկշռի ամսաթվի դրությամբ գործող փոխարժեքը:

Յուրաքանչյուր գործառնության պայմանագրով նախատեսված փոխարժեքի և տվյալ գործառնության օրվա գործող փոխարժեքի տարբերությունից առաջացած օգուտը կամ վնասը հաշվառվում է համափարպակ ֆինանսական արդյունքների մասին հաշվետվության գուտ առևտրային եկամուտ հոդվածի արտարժույթի առք ու վաճառքից գուտ եկամուտ տողում:

Բանկի կողմից ֆինանսական հաշվետվությունների պատրաստման նպատակով օգտագործվել են հետևյալ փոխարժեքները

	2017թ.մարտի 31	2016թ.դեկտեմբերի 31
ՀՀ դրամ/1 ԱՄՆ դոլար	483.45	483.94
ՀՀ դրամ/1 Եվրո	515.99	512.2

2.6 Կամխիկ և կամխիկին հավասարեցված միջոցներ

Գրամական միջոցներ և դրանց համարժեքները բաղկացած են կամխիկ դրամական միջոցներից, թղթակից բանկերի ցայահանց միջոցներից, ՀՀ ԿԲ-ում պահվող միջոցներից (բացառությամբ ԱրՔա վճարային համակարգով իրականացվող փոխհաշվարկների համար դեպոզիտային գումարների), որոնք կարող են փոխարկվել կամխիկ կարծ ժամանակամիջոցում և չեն ենթարկվում արժեքի փոփոխման զգալի ռիսկի :

2.7 Պահանջներ այլ ըսակերի նկատմամբ

Իր բնականոն գործունեության ընթացքում Բանկն օգտագործում է այլ բանկերում տարբեր ժամանակաշրջանների համար բացված ընթացիկ և ավանդային հաշիվներ:

2.8 Արժեթղթեր

Վաճառքի համար մատչելի ֆինանսական ակտիվները սկզբնական ճանաչման ժամանակ հաշվառվում են սկզբնական արժեքով և հետագայում վերաչափվում են իրական արժեքով: Իրական արժեքով վերագնահատման ժամանակ վերագնահատման արդյունքը արտացոլվում է սեփական կապիտալում:

2.9 Հաճախորդներին տրված վարկեր և փոխառվություններ

Վարկերը և փոխառվությունները ֆիրաված վճարումներով ֆինանսական ակտիվներ են, որոնք ստեղծվում են Բանկի կողմից ուղղակիորեն պարտապանին դրամ տրամադրելու միջոցով՝ առանց պարտքը վաճառելու մտադրության: Ֆիրաված ժամկետներով տրամադրված վարկերը սկզբնապես ճանաչվում են իրական արժեքով՝ գումարած գործարքից ծախսումները: Այնուհետև վարկերն ու փոխառվությունները չափվում են ամորտիզացված արժեքով՝ կիրառելով արդյունավետ տոկոսադրույքի մեթոդը: Հաճախորդներին տրված վարկերի և փոխառվությունների գումարները նվազեցնում են դրանց գծով արժեզրկումից պահուստների գումարներով:

2.10 Վարձակալություն

Գործառնական վարձակալության շրջանակներում վարձավճարները ճանաչվում են որպես ծախս ֆինանսական արդյունքների մասին հաշվետվությունում գծային հիմունքով վարձակալության ժամկետի ընթացքում:

2.11 Հնարավոր կորուստների պահուստ

Յուրաքանչյուր հաշվապահական հաշվեկշռի ամսաթվով Բանկն իրականացնում է արժեզրկման գնահատում ֆինանսական ակտիվների կամ ֆինանսական ակտիվների խմբի համար:

2.12 Ոչ նյութական ակտիվներ

Ոչ նյութական ակտիվները բաղկացած են համակարգչային ծրագրից, արտոնագրերից և այլն: Առանձին ձեռք բերված ոչ նյութական ակտիվները սկզբնապես ճանաչվում են ինքնարժեքով: Նախնական ճանաչումից հետո ոչ նյութական ակտիվները հաշվառվում են ինքնարժեքով՝ նվազեցնելով կուտակված ամորտիզացիան կամ արժեզրկումից կորուստները: Ոչ նյութական ակտիվների օգտակար ծառայությունների ժամկետները կարող են լինել որոշակի կամ անորոշ: Որոշակի ժամկետ ունեցող ոչ նյութական ակտիվներն ամորտիզացվում են գծային հիմունքով օգտակար ծառայության՝ 15 տարվա ընթացքում:Անորոշ օգտակար ծառայությունների ժամկետներ ունեցող ոչ նյութական ակտիվները չեն ամորտիզացվում, սակայն յուրաքանչյուր տարի գնահատվում են արժեզրկման առումով:

2.13 Հիմնական միջոցներ

Հիմնական միջոցները ներկայացված են սկզբնական արժեքի և կուտակված մաշվածության տարբերությամբ:

Մաշվածությունը հաշվարկվում է գծային մեթոդով ակտիվի օգտակար ծառայության ժամկետի ընթացքում, կիրառելով հետևյալ տարեկան դրույրաչափերը՝

	Օգտակար ծառայության ժամկետ	Տոկոսադրույք
	(տարիներ)	(%)
Շենքեր, շինություններ	30	3.33
Համակարգիչներ և կապի միջոցներ	3	33.3
Տրանսպորտային միջոցներ	5	20
Ավտոմատ գանձման մեքենաներ	10	10
Այլ հիմնական միջոցներ	5	20
Գույք և գրասենյակային սարքավորումներ	5	20

Վարձակալված հիմնական միջոցների վրա ուղղված կապիտալ բնույթի ծախսումները կապիտալացվում և ամորտիզացվում են գծային հիմունքով վարձակալական պայմանագրի գործողության մնացորդային ժամկետի ընթացքում:

Հիմնական միջոցների վերանորոգման և պահպանման հետ կապված ծախսումները ֆինանսական արդյունքի մասին հաշվետվությունում ճանաչվում են որպես ծախս՝ դրանց կատարման պահին:

2.14 Ֆինանսական գործիքներ

Բանկը ֆինանսական գործիքների չափումը, ճանաչումը, օգտագործումը և հաշվառումը կատարում է ՀՀ օրենսդրությամբ սահմանված կարգով, ինչպես նաև բանկի կողմից ընդունված կարգերով, որոշումներով, հրամաններով և ակտերով:

2.15 Հաշվապահական հաշվեկշռի ամսաթվից հետո տեղի ունեցող դեպքեր

2.15.1 Եթե աույիտորական կազմակերպության կողմից հայտնաբերված էական սխալը արդյունք

2.15.2 Երե բանկի տարեկան ֆինանսական հաշվետվությունները սահմանված կարգով հրապարակելուց հետո առաջանում կամ հայտնաբերվում են էական սխալներ, ապա նման դեպքերում ճշգրտումներ չեն կատարվում և համարվում է, որ նման տեղեկատվության վերաներկայացումն անհրազորելի է:

2.16 Հարկում

Շահույթի գծով հաշվետու տարվա շահութահարկը բաղկացած է ընթացիկ և հետաձգված հարկերից: Ընթացիկ հարկը տարվա համար հարկվող եկամտից վճարվելիք հարկն է՝ հաշվապահական հաշվեկշիռի ամսաքվին գործող հարկային դրույթով, ինչպես նաև նախորդ տարիների համար վճարված հարկերի ճշտումները: Հետաձգված հարկերը հաշվարկվում են հաշվի առնելով բոլոր ժամանակային տարբերությունները, որոնք առաջանում են ֆինանսական հաշվետվություններում ճանաչված ակտիվների և պարտավորությունների հաշվեկշռային գումարների և հարկային նպատակներով հաշվարկվող գումարների միջև:

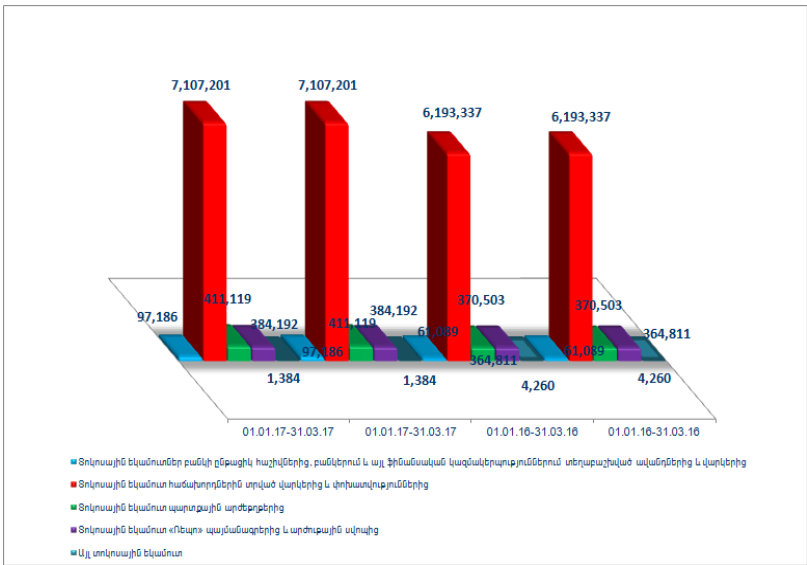
Բանկը իր գործունեության ընթացքում վճարում է նաև այլ հարկեր: Այդ հարկերը ներառված են համապարփակ ֆինանսական արդյունքների մասին հաշվետվության այլ ծախսերում:

2.17 Չափման և ներկայացման արժույթ

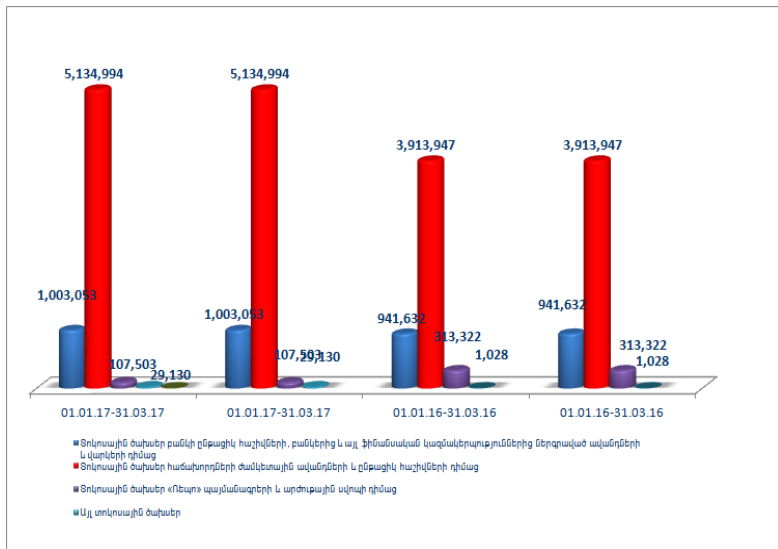
Հայաստանի Հանրապետության ազգային արժույթը ՀՀ դրամն է: Սույն ֆինանսական հաշվետվությունների նպատակների համար դրամը հանդիսանում է նաև ներկայացման արժույթ: Միջանկյալ ֆինանսական հաշվետվությունները ներկայացված են ՀՀ դրամով՝ հազարների ճշտությամբ:

Ծանոթագրություն 3. «Ձուտ տոկոսային և մնանատիպ եկամուտներ»

Տոկոսային և մնանատիպ եկամուտներ	01.01.17-31.03.17	01.01.17-31.03.17	01.01.16-31.03.16	01.01.16-31.03.16
Տոկոսային եկամուտներ բանկի ընթացիկ հաշիվներից, բանկերում և այլ ֆինանսական կազմակերպություններում տեղաբաշխված ավանդներից և վարկերից	97,186	97,186	61,089	61,089
Տոկոսային եկամուտ հաճախորդներին տրված վարկերից և փոխատվություններից	7,107,201	7,107,201	6,193,337	6,193,337
Տոկոսային եկամուտ պարտքային արժեթղթերից	411,119	411,119	370,503	370,503
Տոկոսային եկամուտ «Ռեպո» պայմանագրերից և արժույթային սվոպից	384,192	384,192	364,811	364,811
Այլ տոկոսային եկամուտ	1,384	1,384	4,260	4,260
ԸՆԴՀԱՄԵՆՔ	8,001,082	8,001,082	6,994,000	6,994,000



Տոկոսային և մնանառիչ ծախսեր	01.01.17-31.03.17	01.01.17-31.03.17	01.01.16-31.03.16	01.01.16-31.03.16
Տոկոսային ծախսեր բանկի ընթացիկ հաշիվների, բանկերից և այլ ֆինանսական կազմակերպություններից ներգրաված ավանդների և վարկերի դիմաց	1,003,053	1,003,053	941,632	941,632
Տոկոսային ծախսեր հաճախորդների ժամկետային ավանդների և ընթացիկ հաշիվների դիմաց	5,134,994	5,134,994	3,913,947	3,913,947
Տոկոսային ծախսեր բանկի կողմից թողարկված արժեթղթերի դիմաց	9,926	9,926		
Տոկոսային ծախսեր «Ռեպո» պայմանագրերի և արժույթային սկոպի դիմաց	107,503	107,503	313,322	313,322
Այլ տոկոսային ծախսեր	29,130	29,130	1,028	1,028
ԸՆդամենը	6,284,606	6,284,606	5,169,929	5,169,929
Ջուտ տոկոսային և մնանառիչ եկամուտ	1,716,476	1,716,476	1,824,071	1,824,071



Ծանոթագրություն 4. «Կոմիսիոն և այլ վճարների տեսքով եկամուտներ և ծախսեր»

Կոմիսիոն և այլ վճարների տեսքով եկամուտներ	01.01.17-31.03.17	01.01.17-31.03.17	01.01.16-31.03.16	01.01.16-31.03.16
Դրամարկղային գործառնություններից	56,828	56,828	44,309	44,309
Հաշվարկային ծառայություններից	131,744	131,744	87,507	87,507
Երաշխիքներից, հոմարագերով, ակրեդիտիվներով գործառնություններից, համատեղամագրային կառավարման Արտարժույթով և արժեթղթերով	63,752	63,752	71,658	71,658
Վճարային քարտերի սպասարկումից	136,730	136,730	136,438	136,438
Այլ կոմիսիոն վճարներ	237,236	237,236	160,583	160,583
ԸՆդամենը	626,290	626,290	500,963	500,963

Կոմիսիոն և այլ վճարների տեսքով ծախսեր	01.01.17-31.03.17	01.01.17-31.03.17	01.01.16-31.03.16	01.01.16-31.03.16
Թղթակցային և այլ հաշիվների դիմաց կոմիսիոն վճարներ/ հաշվարկային գործառն.	52,385	52,385	40,469	40,469
Վճարային քարտերով գործառնությունների գծով վճարներ/դրամարկղային գործառն.	20,554	20,554	52,274	52,274
Երաշխիքների, հոծարագներով, ակրեդիտիվներով գործառնությունների, հավատարմագրային կառավարման գործառնությունների գծով վճարներ			31	31
Արտարժույթով և արժեթղթերով			2,780	2,780
Այլ կոմիսիոն վճարներ	3,756	3,756	2,243	2,243
Ընդամենը	76,695	76,695	97,797	97,797

Ստացված գուտ կոմիսիոն և այլ վճարներ	549,595	549,595	403,166	403,166
--------------------------------------------	----------------	----------------	----------------	----------------

Շանթագրություն 5. «Զուտ եկամուտ առևտրային գործառնություններից»

Շանույթ վնասով վերաչափվող իրական արժեքով պահվող ներդրումներից	01.01.17-31.03.17	01.01.17-31.03.17	01.01.16-31.03.16	01.01.16-31.03.16
Առևտրային նպատակներով պահվող ներդրումների առք ու վաճառքից գուտ եկամուտ, այդ թվում՝				
- բաժնետոմսերից				
- պարտքային արժեթղթերից				
- ամանցյալներից	24,689	24,689	-144,580	-144,580
Առևտրային նպատակներով պահվող ներդրումների իրական արժեքի փոփոխությունից				
Ընդամենը	24,689	24,689	-144,580	-144,580

Վաճառքի համար մատչելի ներդրումներից	01.01.17-31.03.17	01.01.17-31.03.17	01.01.16-31.03.16	01.01.16-31.03.16
Վաճառքի համար մատչելի ներդրումների առք ու վաճառքից գուտ եկամուտ, այդ թվում՝				
- բաժնետոմսերից				
- պարտքային արժեթղթերից			0	
- ամանցյալներից				
Վաճառքի համար մատչելի ներդրումների իրական արժեքի փոփոխությունից գուտ եկամուտ				
Ընդամենը	0	0	0	0

Արտարժույթային գործառնություններից	01.01.17-31.03.17	01.01.17-31.03.17	01.01.16-31.03.16	01.01.16-31.03.16
Արտարժույթի առք ու վաճառքից ստացված գուտ եկամուտ	332,471	332,471	287,184	287,184
Արտարժույթի վերագնահատումից ստացված	-21,978	-21,978	87,242	87,242
Ընդամենը	310,493	310,493	374,426	374,426

Թանկարժեք մետաղների բանկային ստանդարտացված ձուլակտորներից և հուշադրամներից	01.01.17-31.03.17	01.01.17-31.03.17	01.01.16-31.03.16	01.01.16-31.03.16
Թանկարժեք մետաղների բանկային ստանդարտացված ձուլակտորների և	1,656	1,656	3,500	3,500
Թանկարժեք մետաղների բանկային ստանդարտացված ձուլակտորների և	26,851	26,851	41,340	41,340
Ընդամենը	28,507	28,507	44,840	44,840

Զուտ եկամուտ առևտրային	363,689	363,689	274,686	274,686
-------------------------------	----------------	----------------	----------------	----------------

Ծանոթագրություն 6. «Այլ գործառնական եկամուտ»

Այլ գործառնական եկամուտ	01.01.17-31.03.17	01.01.17-31.03.17	01.01.16-31.03.16	01.01.16-31.03.16
Եկամուտներ ստացված տույժերից և տասնհանգստից	518,231	518,231	362,214	362,214
Ֆակտորինգից ստացված եկամուտներ	1,860	1,860	13,304	13,304
Հիմնական միջոցների և ոչ նյութական ակտիվների օտարումից ստացված գուտ եկամուտներ	588	588	691	691
Հիմնական միջոցների և ոչ նյութական ակտիվների վերագնահատումից և արժեզրկման հակադրումից գուտ եկամուտներ				
Այլ եկամուտներ	67,041	67,041	420,444	420,444
Ընդամենը	587,720	587,720	796,653	796,653

Ծանոթագրություն 7. «Ակտիվների հնարավոր կորուստների պահուստին կատարված գուտ մասհանումներ»

Բանկերի նկատմամբ պահանջների գծով	Ծանոթագրություն 14	01.01.17-31.03.17	01.01.17-31.03.17	01.01.16-31.03.16	01.01.16-31.03.16
Ակզբնական մնացորդ		59,187	59,187	79,579	79,579
Պահուստին կատարված մասհանումներ		286,338	286,338	0	0
Պահուստին կատարված մասհանումների		-254,717	-254,717	-79,579	-79,579
Պահուստին կատարված գուտ մասհանումներ		31,621	31,621	-79,579	-79,579
Նախկինում հետհաշվելիչը դուրս գրված		0	0	0	0
Պահուստի օգտագործում					
Վերջնական մնացորդ		90,808	90,808	0	0

Ֆինանսական կազմակերպությունների նկատմամբ պահանջների գծով	Ծանոթագրություն 14	01.01.17-31.03.17	01.01.17-31.03.17	01.01.16-31.03.16	01.01.16-31.03.16
Ակզբնական մնացորդ		57,370	57,370	16,528	16,528
Պահուստին կատարված մասհանումներ		14,827	14,827	0	0
Պահուստին կատարված մասհանումների		-21,643	-21,643	-16,528	-16,528
Պահուստին կատարված գուտ մասհանումներ		-6,816	-6,816	-16,528	-16,528
Նախկինում հետհաշվելիչը դուրս գրված					
Պահուստի օգտագործում					
Վերջնական մնացորդ		50,554	50,554	0	0

Հաճախորդներին տրված վարկերի, փոխառությունների գծով	Ծանոթագրություն 16	01.01.17-31.03.17	01.01.17-31.03.17	01.01.16-31.03.16	01.01.16-31.03.16
Ակզբնական մնացորդ		4,239,633	4,239,633	5,534,149	5,534,149
Պահուստին կատարված մասհանումներ		1,931,211	1,931,211	1,850,045	1,850,045
Պահուստին կատարված մասհանումների		-1,359,052	-1,359,052	-880,356	-880,356
Պահուստին կատարված գուտ մասհանումներ		572,159	572,159	969,689	969,689
Նախկինում հետհաշվելիչը դուրս գրված		571,324	571,324	432,901	432,901
Պահուստի օգտագործում		-801,182	-801,182	-997,419	-997,419
Վերջնական մնացորդ		4,581,934	4,581,934	5,939,320	5,939,320

Ներդրումների գծով	Ծանոթագրություն 18	01.01.17-31.03.17	01.01.17-31.03.17	01.01.16-31.03.16	01.01.16-31.03.16
Սկզբնական մնացորդ		1,235	1,235	21,895	21,895
Պահուստին կատարված մասհանումներ		0			0
Պահուստին կատարված մասհանումների		0			0
Պահուստին կատարված գուտ մասհանումներ		0	0	0	0
Նախկինում հետհաշվեկշիռ դուրս գրված					
Պահուստի օգտագործում					
Վերջնական մնացորդ		1,235	1,235	21,895	21,895

Այլ ակտիվների գծով	Ծանոթագրություն 18	01.01.17-31.03.17	01.01.17-31.03.17	01.01.16-31.03.16	01.01.16-31.03.16
Սկզբնական մնացորդ		545,321	545,321	160,082	160,082
Պահուստին կատարված մասհանումներ		1,245,262	1,245,262	812,708	812,708
Պահուստին կատարված մասհանումների		-1,251,767	-1,251,767	-440,950	-440,950
Պահուստին կատարված գուտ մասհանումներ		-6,505	-6,505	371,758	371,758
Նախկինում հետհաշվեկշիռ դուրս գրված		16,412	16,412	5,310	5,310
Պահուստի օգտագործում		-9,891	-9,891	-8,161	-8,161
Վերջնական մնացորդ		545,337	545,337	528,989	528,989

Վարկային ռիսկ պարունակող հետհաշվեկշռային հոդվածների գծով	Ծանոթագրություն 34	01.01.17-31.03.17	01.01.17-31.03.17	01.01.16-31.03.16	01.01.16-31.03.16
Սկզբնական մնացորդ		591,471	591,471	335,674	335,674
Պահուստին կատարված մասհանումներ		107,339	107,339	131,186	131,186
Պահուստին կատարված մասհանումների		-122,644	-122,644	-335,674	-335,674
Պահուստին կատարված գուտ մասհանումներ		-15,305	-15,305	-204,488	-204,488
Վերջնական մնացորդ			576,166	576,166	131,186

Ընդամենը գուտ մասհանումներ պահուստներին		575,154	575,154	1,040,852	1,040,852
------------------------------------------------	--	----------------	----------------	------------------	------------------

Ծանոթագրություն 8. «Ընդհանուր վարչական ծախսեր»

Ընդհանուր վարչական ծախսեր	01.01.17-31.03.17	01.01.17-31.03.17	01.01.16-31.03.16	01.01.16-31.03.16
Ծախսեր հաշվարկված աշխատավարձի և դրան հավասարեցված այլ վճարումների գծով*	844,642	844,642	777,314	777,314
Ծախսեր սոցիալական ապահովագրության պետական հիմնադրամին հատկացումների գծով	0	0	0	0
Վերապատրաստման և ուսուցման գծով ծախսեր	50	50	181	181
Գործուղման ծախսեր	16,564	16,564	8,214	8,214
Գործառնական վարձակալության գծով ծախսեր	40,852	40,852	36,902	36,902
Ապահովագրության ծախսեր	17,389	17,389	8,814	8,814
Բանկի սարքավորումների սպասարկման և պահպանման գծով ծախսեր	30,323	30,323	27,429	27,429
Բանկի շենքերի տնտեսական պահպանության և անվտանգության գծով ծախսեր	83,956	83,956	78,939	78,939
Առդիտային և խորհրդատվական	6,737	6,737	14,594	14,594
Կապի և հաղորդակցման միջոցների գծով ծախսեր	27,401	27,401	23,043	23,043
Տրանսպորտային ծախսեր	13,961	13,961	12,885	12,885
Ծախսեր հարկերի (բացառությամբ շահութահարկի), տուրքերի և այլ պարտադիր	58,200	58,200	64,059	64,059
Գրասենյակային և կազմակերպչական ծախսեր	13,959	13,959	15,514	15,514
Վարկերի տրամադրման և վերադարձման գծով	17,796	17,796	11,922	11,922
Այլ վարչական ծախսեր	45,317	45,317	54,711	54,711
Ընդամենը	1,217,147	1,217,147	1,134,521	1,134,521

2017թ մարտի 31-ի դրությամբ բանկի աշխատակիցների թվաքանակը **854-ն է**:
 Մեկ աշխատողին բաժին ընկնող միջին ամսական աշխատավարձի չափը՝ **211** հազ.դրամ:

Ծանոթագրություն 9. «Այլ գործառնական ծախսեր»

Այլ գործառնական ծախսեր	01.01.17-31.03.17	01.01.17-31.03.17	01.01.16-31.03.16	01.01.16-31.03.16
Վճարված տուգանքներ և տույժեր	362	362	500	500
Գովազդային և ներկայացուցչական ծախսեր	54,703	54,703	51,126	51,126
Ֆակտորինգի գծով ծախսեր				
Հիմնական միջոցների և ոչ նյութական ակտիվների ամորտիզացիոն ծախսեր	245,075	245,075	242,809	242,809
Կորուստներ նյութական ակտիվների				
Ավանդների երաշխավորման հիմնդրամին	140,091	140,091	72,238	72,238
Այլ ծախսեր	143,850	143,850	129,139	129,139
Ընդամենը	584,081	584,081	495,812	495,812

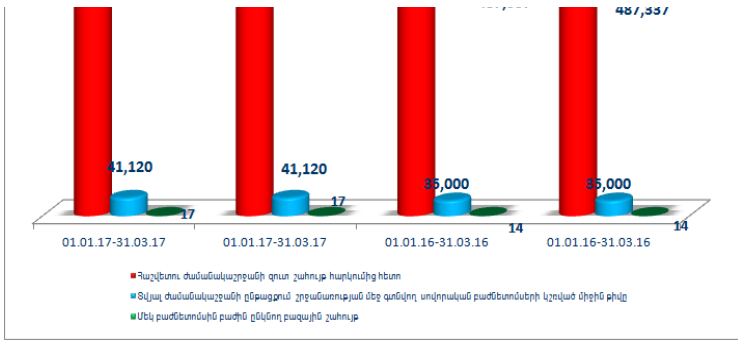
Ծանոթագրություն 11. «Շահութահարկի գծով ծախս (փոխհատուցում)»

Շահութահարկի գծով ծախս	01.01.17-31.03.17	01.01.17-31.03.17	01.01.16-31.03.16	01.01.16-31.03.16
Ընթացիկ հարկի գծով ծախս/հակադարձում	-159,487	-159,487	-140,054	-140,054
Տվյալ ժամանակաշրջանում ճանաչված նախորդ ժամանակաշրջանների ընթացիկ հարկի ճշգրտումները				
Հետաձգված հարկի գծով ծախս				
Ընդամենը	-159,487	-159,487	-140,054	-140,054

Ծանոթագրություն 12. «Մեկ բաժնետոմսին բաժին ընկնող բազային շահույթ»

Մեկ բաժնետոմսին բաժին ընկնող բազային շահույթ	01.01.17-31.03.17	01.01.17-31.03.17	01.01.16-31.03.16	01.01.16-31.03.16
Հաշվետու ժամանակաշրջանի գուտ շահույթ հարկումից հետո	681,611	681,611	487,337	487,337
Տվյալ հաշվետու ժամանակաշրջանի համար հաշվարկված շահաբաժիններ արտոնյալ բաժնետոմսերի գծով	()	()	()	()
Մոլորա-կան բաժնետոմսերի սեփականատերերին վերագրվող տվյալ ժամանակաշրջանի գուտ շահույթ/ վնաս				
Տվյալ ժամանակաշրջանի ընթացքում շրջանառության մեջ գտնվող սովորական	41,120	41,120	35,000	35,000
Մեկ բաժնետոմսին բաժին ընկնող բազային	17	17	14	14
Մեկ բաժնետոմսին բաժին ընկնող նորացված				





Ծանոթագրություն. Այլ համապարփակ եկամուտներ

Այլ համապարփակ եկամուտներ	01.01.17-31.03.17	01.01.17-31.03.17	01.01.16-31.03.16	01.01.16-31.03.16
Փոխարժեքային տարբերություններ արտերկրյա գործառնությունների վերահաշվարկից				
Վաճառքի համար մատչելի ֆինանսական ակտիվներ վերագնահատումներ	12,547	12,547	205,925	205,925
Դրամական հոսքերի հեջավորում				
Հիմնական միջոցների վերագնահատումներից				
Հետաձգված հարկի գծով ծախս				
Ընդամենը	12,547	12,547	205,925	205,925

Ծանոթագրություն 13. «Կամխիկ դրամական միջոցներ, դրանց համարժեքներ և մնացորդներ ՀՀ կենտրոնական բանկում»

Կամխիկ դրամական միջոցներ, դրանց համարժեքներ և մնացորդներ ՀՀ կենտրոնական բանկում	Հաշվետու ժամանակաշրջան	Նախորդ ժամանակաշրջան
Կամխիկ դրամական միջոցներ	6,329,211	5,214,643
Դրամական միջոցների այլ տեղաբաշխումներ	1,995,034	2,462,787
Թղթակցային հաշիվներ ՀՀ ԿԲ-ում*	40,552,083	52,081,824
Ընդամենը	48,876,328	59,759,254
Ավանդային հաշիվներ ՀՀ ԿԲ-ում		
Դեպոզիտային միջոցներ ՀՀ ԿԲ-ում**	120,000	220,000
Հաշվեգրված տոկոսներ		
Կամխիկ դրամական միջոցներ և մնացորդներ ՀՀ ԿԲ-ում	48,996,328	59,979,254
Թանկավճար մետաղների ստանդարտացված մուլակտորներ	351,989	44,555
Այլ բանկերում տեղաբաշխված միջոցներ (ծանոթ. 14)	8,998,887	5,942,615
Ընդամենը դրամական միջոցներ և դրանց համարժեքներ	58,347,204	65,966,424

Թղթակցային հաշիվները ՀՀ ԿԲ-ում ներառում են ՀՀ բանկային օրենսդրության համաձայն բանկի ներգրավված միջոցների դիմաց հաշվարկված պարտադիր պահուստավորման ենթակա

** ՀՀ ԿԲ-ում դեպոզիտային գումարը իրենից ներկայացնում է ԱրՔա վճարային համակարգով իրականացվող փոխհաշվարկների երաշխիքային ավանդ:

Ծանոթագրություն 14. «Պահանջներ բանկերի և այլ ֆինանսական կազմակերպությունների նկատմամբ»

Ընթացիկ հաշիվներ	Հաշվետու ժամանակաշրջան	Նախորդ ժամանակաշրջան
ՀՀ բանկերում	3,042	2,482
ԲԲԲ-(ԲաաՅ) և քարձր վարկանիշ ունեցող բանկերում	819,630	3,306,789
ԲԲԲ-(ԲաաՅ)-ից ցածր վարկանիշ ունեցող և վարկանիշ չունեցող բանկերում	295,772	146,630
Հաշվեգրված տոկոսներ	0	0
Ընդամենը	1,118,444	3,455,901

Միջանկյալին վարկեր և ավանդներ, այլ		
ՀՀ ԿԲ-ում՝		
- վարկեր և ավանդներ		
- ֆակտորինգ		
- ֆինանսական լիզինգ		
- ռեպո (հետգնման) պայմանագրեր		
- ավոպ		
- այլ		
ՀՀ բանկերում՝		
- վարկեր և ավանդներ	1022159	0
- ֆակտորինգ		
- ֆինանսական լիզինգ		
- ռեպո (հետգնման) պայմանագրեր		
- ավոպ	0	22,848
- ակրեդիտիվներ և բանկային երաշխիքներ		
- այլ		
ԲԲԲ-(ԲաաՅ) և քարձր վարկանիշ ունեցող բանկերում՝		
- վարկեր և ավանդներ	5,592,090	1,142,600
- ֆակտորինգ		
- ֆինանսական լիզինգ		
- ռեպո (հետգնման) պայմանագրեր		
- ավոպ	0	0
- ակրեդիտիվներ և բանկային երաշխիքներ		
- այլ	0	0
ԲԲԲ-(ԲաաՅ)-ից ցածր վարկանիշ ունեցող և վարկանիշ չունեցող բանկերում		
- վարկեր և ավանդներ		
- ֆակտորինգ		
- ֆինանսական լիզինգ		
- ռեպո (հետգնման) պայմանագրեր		
- ավոպ	0	0
- ակրեդիտիվներ և բանկային երաշխիքներ		
- այլ	1,346,691	1,320,765
Հաշվեգրված տոկոսներ	1358	501
Ընդամենը	9,080,742	5,942,615
Բանկերի նկատմամբ պահանջների գծով հնարավոր կորուստների պահուստ (ծանոթ. 7)	-90,808	-59,187
Ջուտ Պահանջներ բանկերի նկատմամբ	8,989,934	5,883,428

Ֆինանսական կազմակերպություններում վարկեր և ավանդներ, այլ պահանջներ		
ՀՀ ֆինանսական կազմակերպություններում՝	3,575,612	4,105,670

- վարկեր և ավանդներ	1,485,141	3,095,564
- ֆակտորինգ		
- ֆինանսական լիզինգ		
- ռեպո (հետգնման) պայմանագրեր	2,090,361	1,010,106
- սվոպ		
- ակրեդիտիվներ և բանկային երաշխիքներ		
- ալլ	110	
ԲԲԲ-(Բաս3) և քարճր վարկանիշ ունեցող ֆինանսական կազմակերպություններում		
- վարկեր և ավանդներ	0	0
- ֆակտորինգ		
- ֆինանսական լիզինգ		
- ռեպո (հետգնման) պայմանագրեր		
- սվոպ		
- ակրեդիտիվներ և բանկային երաշխիքներ		
- ալլ		
ԲԲԲ-(Բաս3)-ից ցածր վարկանիշ ունեցող և վարկանիշ չունեցող ֆինանսական կազմակերպություններում	1,470,538	1,719,590
- վարկեր և ավանդներ		
- ֆակտորինգ		
- ֆինանսական լիզինգ		
- ռեպո (հետգնման) պայմանագրեր		
- սվոպ		
- ակրեդիտիվներ և բանկային երաշխիքներ		
- ալլ	1,470,538	1,719,590
Հաշվեդրված տոկոսներ	9,300	24,408
Ընդամենը	5,055,450	5,849,668
Ֆինանսական կազմակերպությունների նկատմամբ պահանջների գծով հնարավոր կորուստների պահուստ (ծանոթ. 7)	-50,554	-57,370
Ձուտ պահանջներ Ֆինանսական կազմակերպությունների նկատմամբ	5,004,896	5,792,298
Ձուտ պահանջներ բանկերի և Ֆինանսական կազմակերպությունների նկատմամբ	13,994,830	11,675,726

Ծանոթագրություն 15. «Առևտրային մսպատկով պահվող ֆինանսական ակտիվներ»

Պետական արժեթղթեր	Հաշվետու ժամանակաշրջան	Նախորդ ժամանակաշրջան
ՀՀ պետական արժեթղթեր, այդ թվում՝		
- գանձապետական պարտատոմսեր	19,219,551	21,489,071
- կենտրոնական բանկի պարտատոմսեր		
- ալլ		
ԲԲԲ- (Բաս3) և քարճր վարկանիշ ունեցող երկրների պետական արժեթղթեր, այդ թվում՝		
- գանձապետական պարտատոմսեր		
- կենտրոնական բանկի պարտատոմսեր		
- ալլ		
ԲԲԲ- (Բաս3) -ից ցածր վարկանիշ ունեցող և վարկանիշ չունեցող երկրների պետական արժեթղթեր		
- գանձապետական պարտատոմսեր		
- կենտրոնական բանկի պարտատոմսեր		
- ալլ		
Ընդամենը պետական արժեթղթեր	19,219,551	21,489,071

ՀՀ ոչ պետական արժեթղթեր	ցուցակված	չցուցակված	ցուցակված	չցուցակված
Ա-/Ա3/ և քարճր վարկանիշ ունեցող թողարկողի				
- երկարաժամկետ պարտքային գործիքներ				
- կարճաժամկետ պարտքային գործիքներ				

- ավանդային հավաստագրեր				
- կապիտալի գործիքներ				
- այլ				
Հայաստանի Հանրապետության կենտրոնական				
- երկարաժամկետ պարտքային գործիքներ				
- կարճաժամկետ պարտքային գործիքներ				
- ավանդային հավաստագրեր				
- կապիտալի գործիքներ				
- այլ				
ԲԲԲ+/Բաա1/ և ցածր վարկանիշ ունեցող, այլ				
- երկարաժամկետ պարտքային գործիքներ				
- կարճաժամկետ պարտքային գործիքներ				
- ավանդային հավաստագրեր				
- կապիտալի գործիքներ				
- այլ				
Ընդամենը ՀՀ ոչ պետական առևտրային նպատակով պահվող արժեթղթեր	0	0	0	0

Այլ երկրների ոչ պետական արժեթղթեր	ցուցակված	չցուցակված	ցուցակված	չցուցակված
Ա-/Ա3/ և բարձր վարկանիշ ունեցող թողարկողի				
- երկարաժամկետ պարտքային գործիքներ				
- կարճաժամկետ պարտքային գործիքներ				
- ավանդային հավաստագրեր				
- կապիտալի գործիքներ				
- այլ				
ԲԲԲ+/Բաա1/ և ցածր վարկանիշ ունեցող, այլ				
- երկարաժամկետ պարտքային գործիքներ				
- կարճաժամկետ պարտքային գործիքներ				
- ավանդային հավաստագրեր				
- կապիտալի գործիքներ				
- այլ				
Ընդամենը այլ երկրների ոչ պետական առևտրային նպատակով պահվող արժեթղթեր	0	0	0	0

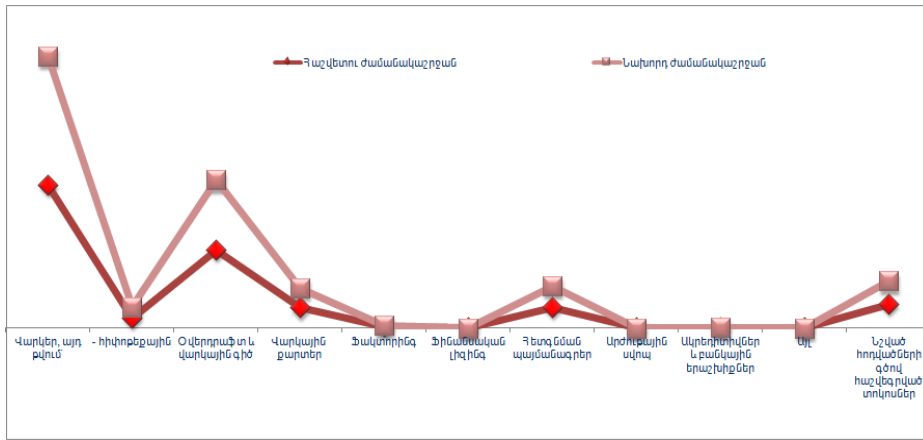
Ընդամենը առևտրային նպատակով պահվող արժեթղթեր	19,219,551	21,489,071	0	0
-----------------------------------------------------	-------------------	-------------------	----------	----------

Առևտրային նպատակով պահվող այլ ֆինանսական ակտիվներ	Հաշվետու ժամանակաշրջան	Նախորդ ժամանակաշրջան/	Հաշվետու ժամանակաշրջան	Նախորդ ժամանակաշրջան
Վարկեր, ֆակտորինգ, ղեքիտորական պարտքեր				
- Ա-/Ա3/ և բարձր վարկանիշ ունեցող				
- ԲԲԲ+/Բաա1/ և ցածր վարկանիշ ունեցող, այլ վարկանիշ ունեցող և վարկանիշ չունեցող վարկառուների				
- Հիփոթեկ				
- Սպառողական վարկեր				
- այլ				
Ածանցյալ գործիքներ	0		0	
- ֆյուչերս				
- Ֆորվարդ				
- օպիոն				
- ավուպ				
- այլ				
Ընդամենը				

Ընդամենը առևտրային նպատակով պահվող ֆինանսական ակտիվներ	19,219,551	21,489,071	0	0
---------------------------------------------------------------	-------------------	-------------------	----------	----------

Ծանոթագրություն 16. «Հաճախորդներին տրված վարկեր և այլ փոխառություններ»

Տրված վարկեր և այլ փոխառություններ	Հաշվետու ժամանակաշրջան	Նախորդ ժամանակաշրջան
Վարկեր, այլ թվում՝	147,542,437	133,002,005
- ՀՀ կառավարությանը		
- տեղական ինքնակառավարման մարմիններին		
- հիփոթեքային	10,860,674	11,178,081
Օվերդրաֆտ և վարկային գիծ	80,987,920	71,942,871
Վարկային ըարտեր	21,053,811	20,000,012
Ֆակտորինգ	1,595,650	1,602,647
Ֆինանսական լիզինգ	-	58
Հետգնման պայմանագրեր	21,720,052	21,719,127
Արժույթային սվոպ	-	-
Ակրեդիտիվներ և քանկային երաշխիքներ	366,164	365,722
Այլ		
Նշված հոդվածների գծով հաշվեգրված տոկոսներ	24,640,400	24,076,403
Ընդամենը վարկեր	297,906,434	272,708,845
Հաճախորդներին տրված վարկերի և փոխառությունների գծով հնարավոր կորուստների պահուստ (ծանոթ. 7)	-4,581,934	-4,239,633
Ընդամենը զուտ վարկեր	293,324,500	268,469,212



Հաշվետու ժամանակաշրջանի վերջի դրությամբ հաճախորդներին տրամադրված աշխատող և չաշխատող վարկերի և փոխառությունների կառուցվածքը.

հաճախորդներին տրամադրված աշխատող և չաշխատող վարկերի և փոխառությունների կառուցվածքը	Հաշվետու ժամանակաշրջան	Նախորդ ժամանակաշրջան
Աշխատող վարկեր և փոխառություններ գումար քանակ	291,253,770	266,682,352
	61,420	59,212
Չաշխատող վարկեր և փոխառություններ, այլ թվում՝	6,652,664	6,026,493
	3371	3568
- ժամկետանց գումար	2,676,630	2,506,503

քանակ	1807	1922	
Ընդամենը վարկեր	գումար	297,906,434	272,708,845
	քանակ	64,791	62,780
Հաճախորդներին տրված վարկերի և փոխառվությունների գծով հնարավոր կորուստների պահուստ (ծանոթ. 7)		-4,581,934	-4,239,633
Ընդամենը զուտ վարկեր		293,324,500	268,469,212

Տրամադրված վարկերի և փոխառվությունների վերլուծությունն ըստ հաճախորդների հետևյալ տիպերի.

Տրամադրված վարկերի և փոխառվությունների վերլուծությունն ըստ հաճախորդների	Հաշվետու ժամանակաշրջան	Նախորդ ժամանակաշրջան
Պետական ձեռնարկություններ	16,824,911	10,228,737
Մասնավոր ձեռնարկություններ, այդ թվում՝	203,710,838	187,032,804
- խոշոր ձեռնարկություններ	108,069,201	91,895,964
- փոքր և միջին ձեռնարկություններ	95,641,637	95,136,840
Ֆիզիկական անձիք, այդ թվում՝	48,804,280	47,405,511
- սպառողական վարկեր	15,449,286	14,819,947
- հիփոթեքային վարկեր	10,860,674	11,163,025
- վարկային քարտեր	21,070,746	19,989,400
Անհատ ձեռնարկատերեր	3,926,005	3,965,390
Հաշվեցրված տոկոսներ	24,640,400	24,076,403
Ընդամենը վարկեր և փոխառվություններ	297,906,434	272,708,845
Հաճախորդներին տրված վարկերի և սեռեստատուստների գծով	(4,581,934)	(4,239,633)
Ընդամենը զուտ վարկեր և փոխառվություններ	293,324,500	268,469,212

ա) խոշոր վարկառուներին և նրանց հետ փոխկապակցված անձանց տրամադրված վարկերի ընդհանուր գումարը 31.12.2016թ – 146.566.317 հազ.դրամ, 31.03.2017թ – 152.581.763 հազ.դրամ

բ) տեսակարար կշիռը ընդհանուր վարկային պորտֆելում 31.12.2016թ -58.83 %, 31.03.2017թ -55.23 %

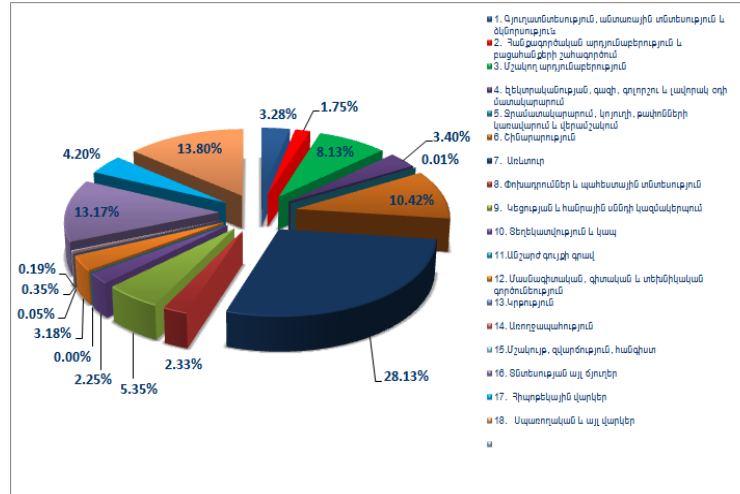
գ) տոկոսային հարաբերակցությունը կապիտալի նկատմամբ 31.12.2016թ – 485.47 %, 31.03.2017թ – 494.92 % :

Վարկային պորտֆելի վերլուծությունը ըստ վարկառուների քանակի.	Հաշվետու ժամանակաշրջան	Նախորդ ժամանակաշրջան
Պետական ձեռնարկություններ	9	9
Մասնավոր ձեռնարկություններ	384	324
Ֆիզիկական անձիք	56,476	49,185
Անհատ ձեռնարկատերեր	189	168
Ընդամենը	57,058	49,686

Վարկային պորտֆելի (առանց հաշվի առնելու հնարավոր կորուստների պահուստի գումարը) վերլուծությունը ըստ վարկավորման

31.12.16

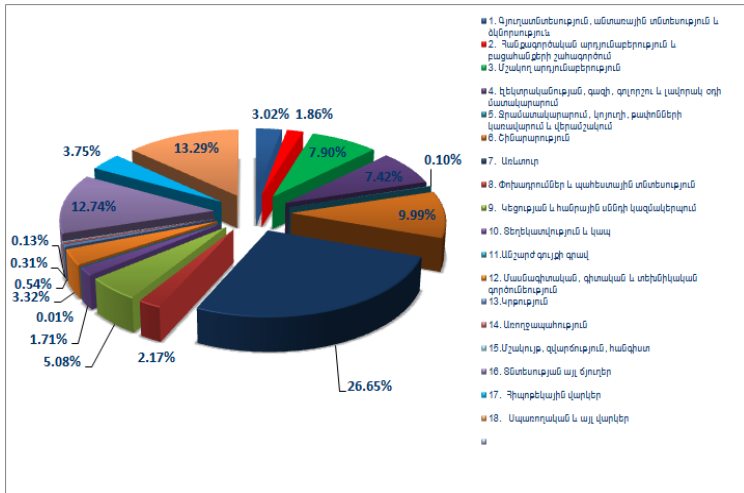
Տրամադրված վարկերի և փոխառվությունների վերլուծությունն ըստ վարկավորման ոլորտների	Գումար	Տոկոսային հարաբերությունը
1. Գյուղատնտեսություն, անտառային տնտեսություն և ձկնորսություն	8,948,115	3.28
2. Հանրագործական արդյունաբերություն և բացահանքերի շահագործում	4,776,865	1.75
3. Մշակող արդյունաբերություն	22,173,735	8.13
4. Էլեկտրակամության, գազի, գոլորշու և լավորակ օդի մատակարարում	9,276,538	3.40
5. Ջրամատակարարում, կոյուղի, թափոնների կառավարում և վերամշակում	38,214	0.01
6. Եինարարություն	28,421,591	10.42
7. Առևտուր	76,725,186	28.13
8. Փոխադրումներ և պահեստային տնտեսություն	6,343,161	2.33
9. Կեցության և հանրային սննդի կազմակերպում	14,581,092	5.35
10. Տեղեկատվություն և կապ	6,140,757	2.25
11. Անշարժ գույքի գրավ	11,680	0.00
12. Մասնագիտական, գիտական և տեխնիկական գործունեություն	8,672,078	3.18
13. Կրթություն	129,492	0.05
14. Առողջապահություն	959,104	0.35
15. Մշակույթ, զվարճություն, հանգիստ	507,394	0.19
16. Տնտեսության այլ ճյուղեր	35,916,030	13.17
17. Հիպոթեկային վարկեր	11,457,750	4.20
18. Սպառողական և այլ վարկեր	37,630,063	13.80
Ընդամենը	272,708,845	100



31.03.17

Տրամադրված վարկերի և փոխառվությունների վերլուծությունն ըստ վարկավորման ոլորտների	Գումար	Տոկոսային հարաբերությունը
1. Գյուղատնտեսություն, անտառային տնտեսություն և ձկնորսություն	8,991,289	3.02
2. Հանրագործական արդյունաբերություն և բացահանքերի շահագործում	5,555,412	1.86
3. Մշակող արդյունաբերություն	23,525,414	7.90
4. Էլեկտրակամության, գազի, գոլորշու և լավորակ օդի մատակարարում	22,118,597	7.42
5. Ջրամատակարարում, կոյուղի, թափոնների կառավարում և վերամշակում	305,366	0.10
6. Եինարարություն	29,746,369	9.99
7. Առևտուր	79,380,079	26.65
8. Փոխադրումներ և պահեստային տնտեսություն	6,470,857	2.17
9. Կեցության և հանրային սննդի կազմակերպում	15,146,475	5.08
10. Տեղեկատվություն և կապ	5,086,437	1.71
11. Անշարժ գույքի գրավ	38,101	0.01

12. Մասնագիտական, գիտական և տեխնիկական գործունեություն	9,881,789	3.32
13. Կրթություն	1,622,752	0.54
14. Առողջապահություն	923,103	0.31
15. Սյակույթ, զվարճություն, հանգիստ	389,944	0.13
16. Տնտեսության այլ ճյուղեր	37,944,396	12.74
17. Հիպոթեկային վարկեր	11,183,662	3.75
18. Սպառողական և այլ վարկեր	39,596,392	13.29
Ընդամենը	297,906,434	100

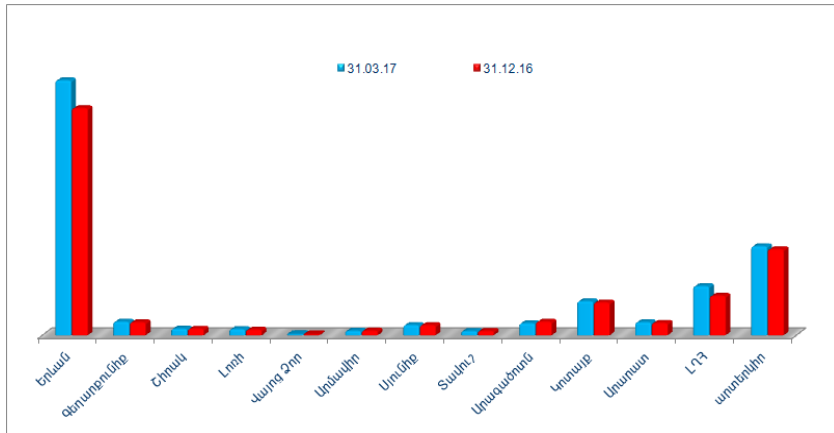


Հաճախորդների ռեզիդենտության առումով վարկային պորտֆելի վերլուծությունը ունի հետևյալ տեսքը.

Հաճախորդների ռեզիդենտության առումով վարկային պորտֆելի վերլուծությունը	Հաշվետու ժամանակաշրջան	Տոկոսային հարաբերությունը	Նախորդ ժամանակաշրջան	Տոկոսային հարաբերությունը
ՀՀ ռեզիդենտներ	241,022,981	82.17	217,919,540	81.17
Ոչ ռեզիդենտներ	52,301,519	17.83	50,549,672	18.83
Ընդամենը	293,324,500	100	268,469,212	100

ՄԱՐԶ	31.03.17		31.12.16	
	քանակ	գումար	քանակ	գումար
Երևան	16494	149,660,775	16506	133,318,074
Գեղարքունիք	10498	8,018,479	9707	7,647,228
Շիրակ	7373	3,908,928	6998	3,875,261
Լոռի	3016	3,655,893	2841	3,305,726
Վայոց ձոր	203	828,859	195	722,985
Արմավիր	2007	2,653,360	1952	2,747,060
Սյունիք	1828	6,062,037	1882	5,981,637
Տավուշ	953	2,539,776	985	2,551,030
Արագածոտն	7072	7,106,960	6898	7,979,852
Կոտայք	3983	20,041,481	3862	19,292,209
Արարատ	6104	7,693,069	5994	7,289,448

ԼՂՀ	5212	28,853,364	4919	23,209,030
արտերկիր	48	52,301,519	41	50,549,672
ԸՆԴ-ԱՄԵՆԸ	64,791	293,324,500	62,780	268,469,212



Ծանոթագրություն 17. «Վաճառքի համար մատչելի ֆինանսական ակտիվներ»

Պետական արժեթղթեր	Հաշվետու ժամանակաշրջան	Նախորդ ժամանակաշրջան
ՀՀ պետական պարտատոմսեր	13,056,949	13,398,278
- գանձապետական պարտատոմսեր	13,056,949	13,398,278
- կենտրոնական բանկի պարտատոմսեր		
- մուրհակ		
ԲԲԲ-/Բաա3/ և քարճր վարկանիշ ունեցող երկների պետական արժեթղթեր		
- գանձապետական պարտատոմսեր		
- կենտրոնական բանկի պարտատոմսեր		
- այլ		
ԲԲԻ-/Բա1/ և ցածր վարկանիշ ունեցող, վարկանիշ չունեցող երկների պետական արժեթղթեր		
- գանձապետական պարտատոմսեր		
- կենտրոնական բանկի պարտատոմսեր		
- այլ		
Հնարավոր կորուստների պահուստ մուրհակների		
Ընդամենը պետական արժեթղթեր	13,056,949	13,398,278

ՀՀ ոչ պետական արժեթղթեր	ցուցանված	չցուցանված	ցուցանված	չցուցանված
Ա-/Ա3/ և քարճր վարկանիշ ունեցող թողարկողի				
- երկարաժամկետ պարտքային գործիքներ				
- կարճաժամկետ պարտքային գործիքներ				
- ավանդային հավաստագրեր				
- կապիտալի գործիքներ				
- այլ				
Հայաստանի Հանրապետության կենտրոնական բանկի կողմից «Գ -» և քարճր վարկանիշ ստացած թողարկողի				
- երկարաժամկետ պարտքային գործիքներ				

- կարճաժամկետ պարտքային գործիքներ				
- ավանդային հավաստագրեր				
- կապիտալի գործիքներ				
- այլ				
ԲԲԲ+/Բաա1/ և ցածր վարկանիշ ունեցող, այլ վարկանիշ ունեցող և վարկանիշ չունեցող թողարկողի				
- երկարաժամկետ պարտքային գործիքներ		929,496		928181
- կարճաժամկետ պարտքային գործիքներ				
- ավանդային հավաստագրեր				
- կապիտալի գործիքներ				
- այլ				
Ընդամենը ՀՀ ոչ պետական արժեթղթեր	0	929,496	0	928,181

Այլ երկրների ոչ պետական արժեթղթեր	ցուցակված	չցուցակված	ցուցակված	չցուցակված
Ա-/Ա3/ և բարձր վարկանիշ ունեցող թողարկողի				
- երկարաժամկետ պարտքային գործիքներ				
- կարճաժամկետ պարտքային գործիքներ				
- ավանդային հավաստագրեր				
- կապիտալի գործիքներ				
- այլ				
ԲԲԲ+/Բաա1/ և ցածր վարկանիշ ունեցող, այլ վարկանիշ ունեցող և վարկանիշ չունեցող թողարկողի				
- երկարաժամկետ պարտքային գործիքներ				
- կարճաժամկետ պարտքային գործիքներ				
- ավանդային հավաստագրեր				
- կապիտալի գործիքներ				
- այլ				
Ընդամենը այլ երկրների ոչ պետական արժեթղթեր	0	0	0	0

Ընդամենը վաճառքի համար մատչելի	13,986,445	14,326,459
---------------------------------------	-------------------	-------------------

Վաճառքի համար մատչելի այլ ֆինանսական ակտիվներ				
վարկեր, ֆակտորինգ, դեբիտորական պարտքեր				
- Ա-/Ա3/ և բարձր վարկանիշ ունեցող				
- ԲԲԲ+/Բաա1/ և ցածր վարկանիշ ունեցող, այլ վարկանիշ ունեցող և վարկանիշ չունեցող				
- Հիվորեն				
- Սպառողական վարկեր				
- Այլ				
Ընդամենը	0	0	0	0

Ընդամենը վաճառքի համար մատչելի	13,986,445	14,326,459
---------------------------------------	-------------------	-------------------

Այլ անձանց բաժնետիրական կապիտալում

Հաշվետու ժամանակաշրջան

Անձի անվանումը	Հիմնական գործունեությունը	Գրանցման երկիրը	Ներդրման ամսաթիվը	Ներդրումը (հազ. դրամ)	Բաժնեմասը
1. Արմենիան Քարդ ՓԲԸ	վճարահաշվարկային ծառայություններ	ՀՀ	20.10.06	12143	2.00
2. ԱԲԲԱ Քրեդիտ Ռեփորթինգ ՓԲԸ	վճարահաշվարկային ծառայություններ	ՀՀ	22.11.07	19845	4.0003
3. Ս ՎԻ ՖՏ	վճարահաշվարկային ծառայություններ	Բելգիա	23.04.12	14034	0.00005
Ընդամենը				46,022	6

այլ անձանց բաժնետիրական կապիտալում իրականացված ներդրումների արժեզրկում (հնարավոր կորուստների պահուստ) (ծանոթ. 7)				-1,235	
Ընդամենը				44,788	

Նախորդ ժամանակաշրջան

Անձի անվանումը	Հիմնական գործունեությունը	Գրանցման երկիրը	Ներդրման ամսաթիվը	Ներդրումը (հազ. դրամ)	Քաժնեմասը
1. Արմենիան Քարոյ ՓԲԸ	վճարահաշվարկային ծառայություններ	ՀՀ	20.10.06	12143	2.00
2. ԱԲԲԱ Քրեդիտ Ռեփորթինգ ՓԲԸ	վճարահաշվարկային ծառայություններ	ՀՀ	22.11.07	19845	4.0003
3. ՍՎԽՖՏ	վճարահաշվարկային ծառայություններ	Բելգիա	23.04.12	14034	0.00005
Ընդամենը				46,022	6
այլ անձանց բաժնետիրական կապիտալում իրականացված ներդրումների արժեզրկում (հնարավոր կորուստների պահուստ) (ծանոթ. 7)				-1,235	
Ընդամենը				44,787	

	Հաշվետու ժամանակաշրջան	Նախորդ ժամանակաշրջան
Ընդամենը վաճառքի համար մատչելի Ֆինանսական ակտիվներ և այլ անձանց բաժնետիրական կապիտալում իրականացված ներդրումների	14,031,232	14,371,246

Ծանոթագրություն 18. «Մինչև մարման ժամկետը պահվող ներդրումներ»

Պետական արժեթղթեր	Հաշվետու ժամանակաշրջան	Նախորդ ժամանակաշրջան
ՀՀ պետական պարտատոմսեր, այդ թվում՝		
- գանձապետական պարտատոմսեր		
- կենտրոնական բանկի պարտատոմսեր		
- այլ		
ԲԲԲ-/Բաա3/ և քարճր վարկանիշ ունեցող երկրների պետական արժեթղթեր, այդ թվում՝		
- գանձապետական պարտատոմսեր		
- կենտրոնական բանկի պարտատոմսեր		
- այլ		
ԲԲ+/Բա1/ և ցածր վարկանիշ ունեցող, ինչպես նաև վարկանիշ չունեցող երկրների պետական		
- գանձապետական պարտատոմսեր		
- կենտրոնական բանկի պարտատոմսեր		
- այլ		
Հաշվեգրված տոկոսներ		
Ընդամենը պետական արժեթղթեր		

ՀՀ ոչ պետական արժեթղթեր	ցուցակված	չցուցակված	ցուցակված	չցուցակված
--------------------------------	------------------	-------------------	------------------	-------------------

Ա-/Ա3/ և բարձր վարկանիշ ունեցող թողարկողի, այդ թվում՝				
- երկարաժամկետ պարտքային գործիքներ				
- կարճաժամկետ պարտքային գործիքներ				
- ավանդային հավաստագրեր				
- այլ				
Հայաստանի Հանրապետության կենտրոնական բանկի կողմից «Գ ->» և բարձր վարկանիշ ստացած թողարկողի, այդ թվում՝	0	0	0	
- երկարաժամկետ պարտքային գործիքներ				
- կարճաժամկետ պարտքային գործիքներ				
- ավանդային հավաստագրեր				
- այլ			0	
ԲԲԲ+/Բաա1/ և ցածր վարկանիշ ունեցող, այլ վարկանիշ ունեցող և վարկանիշ չունեցող թողարկողի, այդ թվում՝				
- երկարաժամկետ պարտքային գործիքներ				
- կարճաժամկետ պարտքային գործիքներ				
- ավանդային հավաստագրեր				
- այլ				
Հաշվեդրված տոկոսներ				
Ընդամենը	-	-	-	-

Այլ երկրների ոչ պետական արժեթղթեր	ցուցակված	չցուցակված	ցուցակված	չցուցակված
Ա-/Ա3/ և բարձր վարկանիշ ունեցող թողարկողի, այդ թվում՝				
- երկարաժամկետ պարտքային գործիքներ				
- կարճաժամկետ պարտքային գործիքներ				
- ավանդային հավաստագրեր				
- այլ				
ԲԲԲ+/Բաա1/ և ցածր վարկանիշ ունեցող, այլ վարկանիշ ունեցող և վարկանիշ չունեցող թողարկողի, այդ թվում՝				
- երկարաժամկետ պարտքային գործիքներ				
- կարճաժամկետ պարտքային գործիքներ				
- ավանդային հավաստագրեր				
- այլ				
Հաշվեդրված տոկոսներ				
Ընդամենը	-	-	-	-

Մինչև մարման ժամկետը պահվող ներդրումների արժեքը (հնարավոր կորուստների պահուստ) (Ժանդ. 7)				
Ջուտ ներդրումներ մինչև մարման ժամկետը պահվող ֆինանսական ակտիվներում	0		0	0

Ծանոթագրություն 20. «Հիմնական միջոցներ և ոչ նյութական ակտիվներ»

Հիմնական միջոցներ

Հոդվածի անվանումը	Շենքեր	Համակ. և կապի միջոցներ	Փոխադրամիջոցներ	Այլ հիմն. միջոցներ	Հիմն. միջ. գծով կապ. ներդ.	Վարձակ. հիմն միջ. գծով կապ. ներդ.	Ընդամենը
Սկզբնական արժեք							
Մնացորդ նախորդ ժամանակաշրջանի սկզբում	7,552,674	3,282,276	223,553	1,771,824	-	172,377	13,002,704
Ավելացում	778,920	200,635	8,017	94,261	-	31,798	1,113,631
Օտարում			-				-

Գուրս գրում							-
Վերագնահատում		376		5,387			5,763
Վերագնահատումից մաշվածության ճշգրտում							-
Մնացորդ նախորդ ժամանակաշրջանի վերջում	8,331,594	3,482,535	231,570	1,860,698	-	204,175	14,110,572
Ավելացում	6,007	7,592	62	22,681	-	355	36,697
Օտարում			-				-
Վերագնահատում*							-
Գուրս գրում				112			112
Վերագնահատումից մաշվածության ճշգրտում							-
Մնացորդ հաշվետու ժամանակաշրջանի վերջում	8,337,601	3,490,127	231,632	1,883,267	-	204,530	14,147,157
Կուտակված մաշվածություն							
Մնացորդ նախորդ ժամանակաշրջանի սկզբում	580,601	2,129,651	153,103	1,162,603	-	23,829	4,049,787
Ավելացում	291,826	287,730	33,241	191,522		5,233	809,552
Օտարում							
Վերագնահատումից մաշվածության ճշգրտում							
Գուրս գրում		376		5,387			5,763
Մնացորդ նախորդ ժամանակաշրջանի վերջում	872,427	2,417,005	186,344	1,348,738	-	29,062	4,853,576
Ավելացում	76,326	81,105	3,710	43,279		1,464	205,884
Օտարում							
Վերագնահատումից մաշվածության ճշգրտում							
Գուրս գրում				112			112
Մնացորդ հաշվետու ժամանակաշրջանի վերջում	948,753	2,498,110	190,054	1,391,905	-	30,526	5,059,348
Ջուտ հաշվեկշռային արժեք							
հաշվետու ժամանակաշրջանի վերջում	7,388,848	992,017	41,578	491,362	-	174,004	9,087,809
նախորդ հաշվետու ժամանակաշրջանի վերջում	7,459,167	1,065,530	45,226	511,960	-	175,113	9,256,996

Ոչ նյութական ակտիվներ

	Համակարգային ծրագրեր	Լիցենզիաներ և վստահագրեր	Հեղինակային իրավունքներ	Այլ ոչ նյութական ակտիվներ	Ոչ նյութական ակտիվ, գծով կապ. ներդ.	Ընդամենը
Սկզբնական արժեք						
Մնացորդ նախորդ ժամանակաշրջանի սկզբում	257,253	1,827,089	-	75,239	4,847	2,164,428
Ավելացում	6,771	518,140		60,567	-	585,478
Օտարում						-
Վերագնահատում						-
Արժեզրկում						-
Գուրս գրում		6,652				6,652
Մնացորդ նախորդ ժամանակաշրջանի վերջում	264,024	2,338,577	-	135,806	4,847	2,743,254
Ավելացում	6,771	543,018		60,567	-	610,356
Օտարում						-
Վերագնահատում*						-
Արժեզրկում						-
Գուրս գրում		918				918
Մնացորդ հաշվետու ժամանակաշրջանի վերջում	264,024	2,369,189	-	135,806	4,847	2,773,866
Կուտակված մաշվածություն						
Մնացորդ նախորդ ժամանակաշրջանի սկզբում	12,205	134,985	-	158	-	147,348
Ավելացում	15,730	160,565		3,336		179,631
Օտարում						-
Գուրս գրում		6,652				6,652
Արժեզրկում						-
Մնացորդ նախորդ ժամանակաշրջանի վերջում	27,935	288,898	-	3,494	-	320,327
Ավելացում	19,687	187,738		4,745		212,170
Օտարում						-
Գուրս գրում		918				918
Արժեզրկում						-
Մնացորդ հաշվետու ժամանակաշրջանի վերջում	31,892	321,805	-	4,903	-	358,600
Ջուտ հաշվեկշռային արժեք						
Հաշվետու ժամանակաշրջանի վերջում	232,132	2,047,384	-	130,903	4,847	2,415,266
Նախորդ հաշվետու ժամանակաշրջանի վերջում	236,089	2,049,679	-	132,312	4,847	2,422,927

Ծանոթագրություն 21. «Հետաձգված հարկային ակտիվներ»

Հետաձգված հարկային ակտիվների շարժը	Հաշվետու ժամանակաշրջան	Նախորդ ժամանակաշրջան
Մնացորդը ժամանակաշրջանի սկզբում		221,949
Ավելացում		
Նվազում		221,949
Մնացորդը ժամանակաշրջանի վերջում	-	-

Ծանոթագրություն 22. «Այլ ակտիվներ»

Բանկային գործառնությունների գծով ստացվելիք գումարներ	Հաշվետու ժամանակաշրջան	Նախորդ ժամանակաշրջան
Ստացվելիք շահարաժիմներ	0	0
Հավատարմագրային կառավարման գործառնությունների գծով ստացվելիք գումարներ	0	0
Այլ գործառնություններից ստացվելիք գումարներ	1,166,359	1,688,734
Ընդամենը	1,166,359	1,688,734
Բանկային գործառնությունների գծով հնարավոր կորուստների պահուստ (ծանոթ. 7)	-19,508	-16,887
«Բանկային գործառնությունների գծով ստացվելիք զուտ գումարներ	1,146,851	1,671,847

Դեբիտորական պարտքեր և կանխավճարներ	Նախորդ ժամանակաշրջան	Նախորդ ժամանակաշրջան
Դեբիտորական պարտքեր բյուջեի գծով	90	68
Դեբիտորական պարտքեր մատակարարների գծով		
Կանխավճարներ աշխատակիցներին	98	54
Կանխավճարներ մատակարարներին	1,369,802	442,524
Կանխավճարներ և գերավճարներ բյուջեի և պարտադիր սոցիալական ապահովագրության վճարների գծով	269,006	258,520
Այլ դեբիտորական պարտքեր և կանխավճարներ	9,558,195	9,775,816
Ընդամենը	11,197,191	10,476,982
Այլ ակտիվների գծով հնարավոր կորուստների պահուստ (ծանոթ. 7)	-524,558	-526,591
Ընդամենը	10,672,633	9,950,391
Այլ ակտիվներ		
Պահեստ	358,913	377,026
Թրնագանձված գրավ	4,626,534	4,522,347
Այազա ժամանակաշրջանի ծախսեր	25,006	29,103
Այլ ակտիվներ	219,423	155,240
Այլ ակտիվների գծով հնարավոր կորուստների պահուստ (ծանոթ. 7)	-1,271	-1,843
Ընդամենը	5,228,605	5,081,873
Ընդամենը այլ ակտիվներ	17,048,089	16,704,111

Ծանոթագրություն 23. «Պարտավորություններ բանկերի և այլ ֆինանսական կազմակերպությունների նկատմամբ»

Ընթացիկ հաշիվներ	Հաշվետու	Նախորդ ժամանակաշրջան
ՀՀ բանկերի	3,714,409	1,229,280
BBB-(Baa3) և բարձր վարկամիշ ունեցող բանկերի		
BBB-(Baa3)-ից ցածր վարկամիշ ունեցող և վարկամիշ չունեցող բանկերի	96,853	45,213
Հաշվեգրված տոկոսներ		
Ընդամենը	3,811,262	1,274,493
Սիջբանկային վարկեր և ավանդներ, այլ		

ՀՀ Կենտրոնական բանկ		
- վարկեր *	11,610,540	12,318,459
- ռեպո (հետգնման) պայմանագրեր	19,999,997	27,999,993
- սվոպ		
- ալլ		
ՀՀ բանկեր		
- վարկեր և ավանդներ	0	0
- ֆինանսական լիզինգ		
- ռեպո (հետգնման) պայմանագրեր	0	5,934,138
- սվոպ	0	17,835
- ալլ	0	0
BBB-(Baa3) և բարձր վարկամիչ ունեցող բանկեր		
- վարկեր և ավանդներ		
- ֆինանսական լիզինգ		
- ռեպո (հետգնման) պայմանագրեր		
- սվոպ		
- ալլ		
BBB-(Baa3)-ից ցածր վարկամիչ ունեցող և վարկամիչ չունեցող բանկեր		
- վարկեր և ավանդներ	7,736,522	7,744,868
- ֆինանսական լիզինգ		
- ռեպո (հետգնման) պայմանագրեր		
- սվոպ	0	24,621
-ալլ	69,219	56,348
Հաշվեդրված տոկոսներ	308,961	325,220
Ընդամենը	39,725,239	54,421,482
Ֆինանսական կազմակերպություններ		
- բնթացիկ հաշիվներ	421,155	1,060,312
- վարկեր և ավանդներ	27,812,310	25,920,681
- ռեպո (հետգնման) պայմանագրեր		
- սվոպ		
- ալլ	17,051	3,967
Հաշվեդրված տոկոսներ	295,052	190,234
Ընդամենը	28,545,568	27,175,194
Ընդամենը պարտավորությունների և ֆինանսական կազմակերպությունների	72,082,069	82,871,169

31.03.2017թ. դրությամբ ՀՀ կենտրոնական բանկից ստացված վարկերում ներառված են մասնաբաժնի օրգանիզացիան ծրագրերով իրականացվող վարկավորման գումարները-11.610.540 հազ.դրամ և դրանց գծով հաշվեդրված տոկոսների գումարները – 297.060 հազ.դրամ

Ծանոթագրություն 24. «Պարտավորություններ հաճախորդների նկատմամբ»

ՀՀ կառավարության և տեղական ինքնակառավարման մարմինների նկատմամբ	Հաշվետու ժամանակաշրջան	Նախորդ ժամանակաշրջան
Ընթացիկ հաշիվներ	224,822	371,555
Ժամկետային ավանդներ		
Վարկեր	692,529	740,954
Ռեպո (հետգնման) պայմանագրեր		
Սվոպ		
Ալլ	40,385	46,201
Հաշվարկված տոկոսներ	4,151	2,685
Ընդամենը	961,887	1,161,395
ՀՀ ռեզիդենտ իրավաբանական անձանց,		
Ընթացիկ հաշիվներ	21,732,156	22,650,857
Ժամկետային ավանդներ	27,469,609	26,079,459
Ռեպո (հետգնման) պայմանագրեր		
Սվոպ		
Ալլ	2,213,007	2,890,359
Հաշվարկված տոկոսներ	214,922	329,773

Ընդամենը	51,629,694	51,950,448
Ոչ ռեզիդենտ իրավաբանական անձանց,		
Ընթացիկ հաշիվներ	15,426,548	11,741,934
Ժամկետային ավանդներ	3,403,165	202,813
Ռեպր (հետգնման) պայմանագրեր		
Սվոպ		
Այլ	68,382	97,192
Հաշվարկված տոկոսներ	2,886	300
Ընդամենը	18,900,981	12,042,239
ՀՀ ռեզիդենտ անհատ ձեռնարկատերերի		
Ընթացիկ հաշիվներ	83,292	106,123
Ժամկետային ավանդներ		
Ռեպր (հետգնման) պայմանագրեր		
Սվոպ		
Այլ		
Հաշվարկված տոկոսներ		
Ընդամենը	83,292	106,123
Ոչ ռեզիդենտ անհատ ձեռնարկատերերի		
Ընթացիկ հաշիվներ	48	48
Ժամկետային ավանդներ		
Ռեպր (հետգնման) պայմանագրեր		
Սվոպ		
Այլ		
Հաշվարկված տոկոսներ		
Ընդամենը	48	48
ՀՀ ռեզիդենտ ֆիզիկական անձանց նկատմամբ		
Ընթացիկ հաշիվներ	12,799,984	11,663,260
Ժամկետային ավանդներ	189,960,326	172,536,972
Ռեպր (հետգնման) պայմանագրեր		
Սվոպ		
Այլ	200,284	223,959
Հաշվարկված տոկոսներ	2,107,771	2,307,060
Ընդամենը	205,068,365	186,731,251
Ոչ ռեզիդենտ ֆիզիկական անձանց նկատմամբ		
Ընթացիկ հաշիվներ	2,171,374	1,884,091
Ժամկետային ավանդներ	8,255,130	7,397,896
Ռեպր (հետգնման) պայմանագրեր		
Սվոպ		
Այլ	0	0
Հաշվարկված տոկոսներ	69,375	60,675
Ընդամենը	10,495,879	9,342,662
Ընդամենը պարտավորություններ հաճախորդների նկատմամբ	287,140,146	261,334,166

Պարտավորությունների սպահովման միջոց հանդիսացող գումարների չափը կազմել է 31.03.2017թ – 18.547.440 հազ.դրամ, 31.12.2016թ- 17.911.300 հազ.դրամ :

2.Կառավարության նկատմամբ ժամկետային պարտավորություններում ներառված են միջազգային ֆինանսական կազմակերպություններից Գ-SS2 ծրագրի շրջանակներում և Հազարանյակի մարտահրավեր հիմնադրամի ծրագրի շրջանակներում ներգրավված գումարներ – 605.993 հազ.դրամ, հաշվառված տոկոս -2.442 հազ.դրամ :

Քանկի ավանդատուների/ժամկետային ավանդներ/ կառուցվածքը ըստ հաճախորդների քանակի հետևյալն է

	Հաշվետու ժամանակաշրջան	Նախորդ ժամանակաշրջան
ՀՀ ռեզիդենտ իրավաբանական անձինք	85	77
Ոչ ռեզիդենտ իրավաբանական անձինք	4	2
ՀՀ ռեզիդենտ ֆիզիկական անձինք	17,341	16,365

Ոչ ռեզիդենտ ֆիզիկական անձինք	205	208
Ընդամենը	17,635	16,652

Ծանոթագրություն 25. «Քանկի կողմից թողարկված արժեթղթեր»

Քանկի կողմից թողարկված արժեթղթեր	Հաշվետու ժամանակաշրջան	Նախորդ ժամանակաշրջան
Տոկոսային Արժեթղթեր	593,555	0
Ընդամենը	593,555	-

Ծանոթագրություն 26. «Առևտրային նպատակներով պահվող պարտավորություններ»

Առևտրային նպատակներով պահվող պարտավորություն	Հաշվետու ժամանակաշրջան	Նախորդ ժամանակաշրջան
Առևտրային նպատակներով պահվող ածանցյալ		
Ֆյուչերս		
Ֆորվարդ		
օպցիոն		
ավոպ		
այլ		
Հեջավորման ածանցյալ գործիքներ		
Այլ	19,219,551	21,489,071
Ընդամենը	19,219,551	21,489,071

Ծանոթագրություն 27. «Վճարվելիք գումարներ»

Վճարվելիք գումարներ	Հաշվետու ժամանակաշրջան	Նախորդ ժամանակաշրջան
Շահարամիներ		
Հավատարմագրային կառավարման		
Ավանդների ապահովագրության գծով	140,091	224,269
Այլ		
Ընդամենը	140,091	224,269

Ծանոթագրություն 28. «Հետաձգված հարկային պարտավորություններ»

Հետաձգված հարկային պարտավորությունների շարժը	Հաշվետու ժամանակաշրջան	Նախորդ ժամանակաշրջան
Մնացորդը ժամանակաշրջանի սկզբում	474,159	
Ավելացում		474,159
Նվազում		
Մնացորդը ժամանակաշրջանի վերջում	474,159	474,159

Ծանոթագրություն 29. «Այլ պարտավորություններ»

Այլ պարտավորություններ	Հաշվետու ժամանակաշրջան	Նախորդ ժամանակաշրջան
Հաշվարկային պարտավորություններ չեկերով և այլ վճարային փաստաթղթերով	0	0
Հաշվարկային պարտավորություններ ակրեդիտիվների գծով		
Այլ հաշվարկներ գծով		
Կրեդիտորական պարտքեր բյուջեի գծով		
- շահութահարկի գծով	164,608	0
- ԱԱՀ-ի գծով	3,381	22,478
- այլ հարկերի ու տուրքերի գծով	232,183	280,044
- սոցիալական ապահովագրության վճարումների գծով	0	0

Պարտավորություններ աշխատակիցների նկատմամբ աշխատավարձի գծով	257,389	213,729
Կրեդիտորական պարտքեր մատակարարների նկատմամբ	94,081	114,887
Կրեդիտորական պարտքեր կանոնադրական կապիտալի համայնքան գծով		
Այլ պարտավորություններ	2,567	2,165
Մնացորդը ժամանակաշրջանի վերջում	754,209	633,303

Ծանոթագրություն 30. «Նամոնադրական կապիտալ»

ա) բանկի գրանցված և ամբողջությամբ վճարված բաժնետիրական կապիտալ – 31.374.560 հազ.դրամ,

բ) բանկի բողարկված և տեղաբաշխված սովորական բաժնետոմսերի քանակը- 41.120 հատ, անվանական արժեքը –763.000 հազ.դրամ

գ) հաշվետու ժամանակաշրջանի վերջի դրությամբ բանկի նշանակալից մասնակիցներն են՝

Նշանակից մասնակցի անունը/անվանումը	Բանկում ունեցած մասնակցության գումարը	Բանկում ունեցած մասնակցության չափը տոկոսային հարաբերությամբ	Մասնակցի գործունեության տեսակը (իրավաբանական անձանց համար)
ԳՐԻԳՈՐՅԱՆՅ ՎԻՏԱԼԻ ՍԱՐԳՍԻ	31,374,560	100	Ֆիզիկական անձ
	31,374,560		

Ծանոթագրություն 32. «Վերագնահատման և վերաչափման պահուստներ, կապիտալի այլ տարրեր»

«Վերագնահատման և վերաչափման պահուստներ»

Այս ծանոթագրության տարրերն են՝

Վերագնահատման պահուստներ	Հաշվետու ժամանակաշրջան	Նախորդ ժամանակաշրջան
Վաճառքի համար նախատեսված ներդրումների վերագնահատումից առաջացած շիբացված	1,974,697	1,503,275
Հիմնական միջոցների վերագնահատման	12,547	471,422
Այլ պահուստներ		
Ընդամենը վերագնահատման պահուստներ	1,987,244	1,974,697

«Մեփական կապիտալի այլ տարրեր»

Պահուստներ

Այլ պահուստներ	Հաշվետու ժամանակաշրջան	Նախորդ ժամանակաշրջան
Գլխավոր պահուստ		
Սկզբնական մնացորդ	638,508	576,319
Ավելացում		62,189
Նվազում		
Վերջնական մնացորդ	638,508	638,508

Ծանոթագրություն 33. «Չբաշխված շահույթ»

Չբաշխված շահույթ	Հաշվետու ժամանակաշրջան	Նախորդ ժամանակաշրջան
Սկզբնական մնացորդ	2,807,725	5,858,906
Ավելացում	681,611	1,472,528
Նվազում *		4,523,709
Վերջնական մնացորդ	3,489,336	2,807,725

2016թ. Կանոնադրական կապիտալը համավել է 8.467.060 հազ.դրամով, որից 4.461.520 հազ.դրամ գումար նախորդ

Ժամանակաշրջանների շրջափակում շահույթի հաշվին

Ծանոթագրություն 34. «Պահուստներ, պայմանական ռեպլեր և պոտենցիալ պարտավորություններ

Պահուստներ		Հաշվետու ժամանակաշրջան	Նախորդ ժամանակաշրջ
Սկզբնական մնացորդ	Ծանոթ. 7	591,471	335,674
Պահուստին կատարված մասհանումներ		107,339	1,443,120
Պահուստի օգտագործում		-122,644	(1,187,323)
Պահուստին կատարված գուտ մասհանումներ		-15,305	255,797
Վերջնական մնացորդ		576,166	591,471

Բանկի իրավական պարտավորությունները

Բանկը իր գործունեությունը ծավալում է օրենսդրությամբ նախատեսված պահանջների շրջանակներում և իր իրավական պարտավորությունների գծով լրացուցիչ պահուստավորումների անհրաժեշտություն չկա:

Բանկի հարկային պարտավորությունները

Բանկն ամբողջությամբ կատարել է իր հարկային պարտավորությունները և իր հարկային պարտավորությունների գծով լրացուցիչ պահուստավորումների անհրաժեշտություն չկա:

Վարկային ռիսկ պարունակող հետհաշվեկշռային հոդվածների գծով բանկի պայմանական պարտավորությունները /հաշվի չարած պահուստավորված գումարը/

	Հաշվետու ժամանակաշրջան	Նախորդ ժամանակաշրջան
Չօգտագործված վարկային գծեր	19,780,785	20,808,438
Տրամադրված երաշխիքներ	32,301,272	32,179,463
Տրամադրված ակրեդիտիվներ	157,171	156,016
Նշված հոդվածների գծով պահուստ (ծանոթ. 7)	(576,166)	(591,471)
Վերջնական մնացորդ	51,663,062	52,552,446

Պարտավորություններ գործառնական վարձակալության գծով

Վարձակալված տարածքներն են՝

- բ.Երևան – Արցախ մասնաճյուղ
- բ.Թալին - Թալին մասնաճյուղ
- բ.Երևան - Նոբրագավիթ մասնաճյուղ
- բ.Ստեփանակերտ– Խաչեն մասնաճյուղ
- բ.Երևան - Արշակունի մասնաճյուղ
- բ.Մասիս - Մասիս մասնաճյուղ
- բ.Աշտարակ - Աշտարակ մասնաճյուղ
- բ.Գավառ- Գավառ մասնաճյուղ
- բ.Երևան- Կոմիտաս մասնաճյուղ
- բ. Արթիկ- Արթիկ մասնաճյուղ
- բ.Սևան - Սևան մասնաճյուղ
- բ.Մարտունի - Ալաշկերտ մասնաճյուղ
- բ.Արտաշատ - Արտաշատ մասնաճյուղ
- բ.Երևան - Արարկիր մասնաճյուղ
- բ.Երևան - Ավան մասնաճյուղ
- բ.Ապարան - Ապարան մասնաճյուղ
- բ.Երևան - Չարբախ մասնաճյուղ
- բ.Երևան - Արարատյան մասնաճյուղ
- բ.Երևան - Տերյան մասնաճյուղ

բ.Երևան - Երևան մասնաճյուղ
 ք Երևան - Տաշիր մասնաճյուղ
 ք.Հրազդան - Հրազդան մասնաճյուղ
 ք.Երևան - Քաջազնունի մասնաճյուղ

Գործառնական վարձակալության գծով վճարվելիք ապագա ընդհանուր նվազագույն վարձավճարների կառուցվածքը.

(հազ. դրամ)

Նվազագույն վարձավճարների կառուցվածքը	Արտարժույթին համարժեք դրամով վճարման ենթակա	ՀՀ դրամով վճարման ենթակա գումարները
Մինչև 1 տարի		132,556
1-5 տարի		476,080
5-10 տարի		467,945
Ընդամենը		1,076,581

Ծանոթագրություն 35. «Գործարքներ կապակցված կողմերի հետ»

Բանկի կապակցված կողմերի հետ գործարքները իրականացվել են շուկայում գործող պայմաններից

Հաճախորդներին տրված վարկեր և փոխառվություններ	Հաշվետու ժամանակաշրջան	Նախորդ ժամանակաշրջան
	01.01.17-31.03.17	01.01.16-31.12.16
Մնացորդ առ 1 հունվարի	2,846,673	3,868,413
Տարվա ընթացքում տրամադրված վարկեր և փոխառվություններ	3,272,898	4,034,149
Տարվա ընթացքում մարված վարկեր և փոխառվություններ	786,700	5,055,889
Մնացորդ	5,332,871	2,846,673
Տոկոսային եկամուտ	134,190	425,194

Վարկերը տրամադրված են բանկի ռեկավառներին. նույնպես հետ փոխհատկացված

Պարտավորություններ հաճախորդների միատնամբ	Հաշվետու ժամանակաշրջան	Նախորդ ժամանակաշրջան
	01.01.17-31.03.17	01.01.16-31.12.16
Մնացորդ առ 1 հունվարի	4,611,136	3,206,724
Տարվա ընթացքում ստացված գումարներ	23,349,043	60,104,050
Տարվա ընթացքում վճարված գումարներ	21,286,224	58,699,638
Մնացորդ	6,673,955	4,611,136
Տոկոսային ծախս	149,609	475,475

Բանկի ղեկավարությանը վճարված աշխատավարձ և դրան հավասարեցված վճարներ	Հաշվետու ժամանակաշրջան	Նախորդ ժամանակաշրջան
	01.01.17-31.03.17	01.01.16-31.12.16
Բանկի խորհրդին		
- աշխատավարձ	24,204	96,816
- պարգևատրում		
Բանկի գործադիր մարմնին		
- աշխատավարձ	47,920	201,792
- պարգևատրում	141	18,355
Բանկի ներքին ատղիտին		
- աշխատավարձ	14,769	37,864
- պարգևատրում	100	3,360
Ընդամենը	87,134	358,187

Շանթթագրություն 36. «Ֆինանսական ռիսկերի վերաբերյալ նվազագույն բացահայտումներ»

1. Վարկային ռիսկ

Վարկային ռիսկերի կառավարման գլխավոր խնդիրը Բանկի համար հանդիսանում է վարկային ռիսկերի ժամանակին (երբեմն, նույնիսկ, նախքան վարկի տրամադրումը) բացահայտումը, գնահատումը և որսանց նվազեցման ուղղությամբ համապատասխան քայլերի իրականացումը:

Բանկում վարկային ռիսկը գնահատվում է ինչպես յուրաքանչյուր վարկառուի, այնպես էլ ամբողջ վարկային պորտֆելի գծով:

Բանկի կողմից մշակված համապատասխան մեթոդաբանության համաձայն՝ նախքան վարկի տրամադրումը, գնահատվում է պոտենցիալ վարկառուի վարկունակությունը: Վարկային ռիսկի կանխարգելման տեսանկյունից, վարկավորման ժամանակ էապես կարևորվում է այնպիսի սկզբունքների պահպանումը, ինչպիսիք են վարկի ապահովվածությունն ու նպատակայնությունը: Վարկի տրամադրումից հետո, վարկային պայմանագրի գործողության ամբողջ ընթացքում, Բանկի կողմից իրականացվում է վարկի մոնիթորինգ՝ վարկառուի վարկունակությունը և վարկի ապահովվածությունը պարբերաբար գնահատելու և հնարավոր վարկային ռիսկի զգալիան ուղղությամբ համապատասխան քայլեր ձեռնարկելու նպատակով:

Պարբերաբար վերլուծության է ենթարկվում նաև Բանկի ընդհանուր վարկային պորտֆելը՝ ըստ տնտեսության ճյուղերի, հաճախորդների և վարկատեսակների, պորտֆելի դիվերսիֆիկացիան և որակը ապահովելու նպատակով: Բանկի խորհրդի կողմից հաստատված համապատասխան մեթոքն իրավական ակտով սահմանված են վարկային ռիսկը զգալի ներքանկային նորմատիվներ (տնտեսության մեկ ճյուղի գծով ռիսկի առավելագույն չափի, վարկային ընդհանուր ռիսկի առավելագույն չափի, վարկային պորտֆելի որակի ռիսկի առավելագույն չափի) ըստ առանձին վարկատեսակների, մեկ փոխառուի գծով ռիսկի առավելագույն չափի, խոշոր փոխառուների գծով ռիսկի առավելագույն չափի, Բանկի հետ կապված մեկ անձի գծով ռիսկի առավելագույն չափի, Բանկի հետ կապված բոլոր անձանց գծով ռիսկի առավելագույն չափի և այլն (վերջիններս ավելի խիստ են, քան ՀՀ կենտրոնական բանկի կողմից սահմանված համապատասխան նորմատիվները):

Վարկային ռիսկի զգալիան գործում է Բանկում խիստ կարևորվում է նաև Վարկային կոմիտեի գործունեությունը: Վարկային կոմիտեն հանդիսանում է Բանկի վարկային քաղաքականությունը իրականացնող մարմին, որի նպատակն է Բանկի վարկային գործունեության կառավարումը և որակյալ վարկային պորտֆելի ձևավորումը: Վարկային կոմիտեի հիմնական խնդիրն է կայացնել վարկային ռիսկ պարունակող գործարքների իրականացման և ապաստրկման հետ կապված մասնագիտական կոլեգիալ արձանագրային կամ վերջնական որոշում:

2. Աշխարհագրական կենտրոնացումներ

31.12.2016

Հոդվածի անվանումը	ՀՀ	ԱՊՀ երկրներ	ՏՀԶԿ երկրներ	Ոչ ՏՀԶԿ երկրներ	Ընդամենը
Ակտիվներ					
Կանխիկ դրամական միջոցներ և մնացորդներ ՀՀ	59,979,254				59,979,254
Պահանջներ բանկերի և այլ ֆին. կազմ.	4,199,149	1,530,188	4,622,647	1,323,742	11,675,726
Շահույթ վնասով վերաչափվող իրական արժեքով հաշվառվող ֆին. ակտիվներ	21,489,071				21,489,071
Հաճախորդներին տրված վարկեր և փոխառություններ	217,919,540	1,257,092	665,605	48,626,975	268,469,212
Վաճառքի համար մատչելի արժեթղթեր	14,357,212		14,034		14,371,246
Սինձև մարման ժամկետը պահվող արժեթղթեր					-
Այլ ակտիվներ	11,763,240	267,005	81,499	4,592,364	16,704,108
Ընդամենը ակտիվներ	329,707,466	3,054,285	5,383,785	54,543,081	392,688,617
Պարտավորություններ					
Պարտավորություններ բանկերի և այլ ֆին. կազմ.	74,995,814	7,829,704	642	45,009	82,871,169
Պարտավորություններ հաճախորդների	239,949,216	2,479,377	3,178,932	15,726,641	261,334,166
հաշվառվող ֆին. պարտավորություններ	8,838,583			12,650,488	21,489,071
Այլ պարտավորություններ	618,785		14,518		633,303
Ընդամենը պարտավորություններ	324,402,398	10,309,081	3,194,092	28,422,138	366,327,709
Չուտ դիրք	5,305,068	(7,254,796)	2,189,693	26,120,943	26,360,908

31.03.2017

Հոդվածի անվանումը	ՀՀ	ԱՊՀ երկրներ	ՏՀԶԿ երկրներ	Ոչ ՏՀԶԿ երկրներ	Ընդամենը
Ակտիվներ					
Կանխիկ դրամական միջոցներ և մնացորդներ ՀՀ	48,996,328				48,996,328
նկատմամբ	3,574,827	5,917,636	2,123,245	2,379,122	13,994,830
Շահույթ վնասով վերաչափվող իրական արժեքով հաշվառվող ֆին. ակտիվներ	19,219,551				19,219,551
Հաճախորդներին տրված վարկեր և փոխառություններ	241,022,981	1,726,682	680,593	49,894,244	293,324,500
Վաճառքի համար մատչելի արժեթղթեր	14,017,198		14,034		14,031,232
Սինձև մարման ժամկետը պահվող արժեթղթեր					-
Այլ ակտիվներ	12,283,382	240,298	153,132	4,371,277	17,048,089
Ընդամենը ակտիվներ	339,114,267	7,884,616	2,971,004	56,644,643	406,614,530

Պարտավորություններ					-
Պարտավորություններ բանկերի և այլ ֆին. կազմ.	64,162,644	7,807,565	14,920	96,940	72,082,069
Պարտավորություններ հաճախորդների	257,743,238	2,598,949	3,370,257	23,427,702	287,140,146
Շահույթ վնասով վերաչափվող իրական արժեքով հաշվառվող ֆին. պարտավորություններ	7,604,030			11,615,521	19,219,551
Այլ պարտավորություններ	739,705		14,504		754,209
Ընդամենը պարտավորություններ	330,249,617	10,406,514	3,399,681	35,140,163	379,195,975
Ջուտ դիրք	8,864,650	(2,521,898)	(428,677)	21,504,480	27,418,555

ՏՀԶԿ* Տնտեսական Համագործակցության և Զարգացման Կազմակերպություն

Վարկային ռիսկ պարունակող ակտիվների վերլուծությունը ըստ տնտեսության սեգմենտների և ռիսկայնության

31.12.16

Ակտիվներ	Աշխատող ակտիվներ	Չաշխատող ակտիվներ			
		Մտանդարտ/ Ոչ ռիսկային	Հակվող/ Ռիսկային	Ոչ ստանդարտ/ Միջին ռիսկային	Կասկածելի/ Բարձր ռիսկային
Վարկեր և փոխատվություններ այդ բվում՝	263,886,865	3,040,417	916,969	624,961	
	59,212	2,127	763	678	
1. Գյուղատնտեսություն, անտառային տնտեսություն և ձկնորսություն գումար	8,542,439	248,105	26,587	1,662	
բանակ	929	36	9	5	
2. Հանրագործական արդյունաբերություն և բազահանքերի շահագործում գումար	4,729,096				
բանակ	21				
3. Մշակող արդյունաբերություն գումար	21,950,054		271	812	
բանակ	75		2	1	
4. Էլեկտրականության, գազի, գոլորշու և լավորակ օդի մատակարարում գումար	9,164,667		13,108	1,456	
բանակ	33		1	1	
5. Ջրամատակարարում, կոյուղի, թափոնների կառավարում և վերամշակում գումար	37,832				
բանակ	4				
6. Շինարարություն գումար	27,946,825	165,778	3,441		
բանակ	135	3	2		
7. Առևտուր գումար	75,650,186	228,515	4,242	21,000	
բանակ	534	23	12	12	
8. Փոխադրումներ և պահեստային տնտեսություն գումար	6,189,175	82,321			
բանակ	29	1			
9. Կեցության և հանրային սննդի կազմակերպում գումար	14,430,000			2,667	
բանակ	68			1	
10. Տեղեկատվություն և կապ գումար	6,079,350				
բանակ	32				
11. Անշարժ գույքի հետ կապված գործունեություն գումար	11,563				
բանակ	2				
12. Մասնագիտական, գիտական և տեխնիկական գործունեություն գումար	8,583,035			1,172	
բանակ	17			1	
13. Կրթություն գումար	128,197				
բանակ	327				
14. Առողջապահություն գումար	949,456			28	
բանակ	20			1	
15. Մշակույթ, զվարճություն, հանգիստ գումար	502,320				
բանակ	15				
16. Տնտեսության այլ ճյուղեր գումար	35,556,871				

քանակ	28				
17. Հիպոթեկային վարկեր գումար	10,747,905	299,142	144,121	43,815	
քանակ	1,925	62	27	17	
18. Սպառողական և այլ վարկեր գումար	32,687,894	2,016,556	725,199	552,349	
քանակ	55,018	2,002	710	639	
Գեբիտորական պարտքեր գումար	18,802,887	284,432	11,017	13,714	
քանակ	10,175	2,857	225	323	
Ինվեստիցիոն արժեթղթեր գումար	44,787				
քանակ	3				
Հետհաշվեկշռային հոդվածներ, գումար	52,405,752	67,769	76,639	2,286	
քանակ	12,304	261	77	54	
այդ թվում՝ երաշխիքներ գումար	31,744,315	81	73,015		
քանակ	327	1	1		
ակրեդիտիվներ գումար	154,456				
քանակ	1				

31.03.2017

Այտիվներ	Աշխատող ակտիվներ	Չաշխատող ակտիվներ			
		Մտանդարա/ Ոչ ռիսկային	Հսկվող/ Ռիսկային	Ոչ ստանդարտ/ Միջին ռիսկային	Կասկածելի/ Բարձր ռիսկային
Վարկեր և փոխառվություններ այդ թվում՝	288,208,452	3,452,441	1,031,236	632,371	
	61,420	2,109	739	523	
1. Գյուղատնտեսություն, անտառային տնտեսություն և ձկնորսություն գումար	8,549,116	284,219	4,810	13,796	
քանակ	904	36	12	8	
2. Հանրագործական արդյունաբերություն և բազմաճյուղի շահագործում գումար	5,483,909	14,499			
քանակ	24	1			
3. Մշակող արդյունաբերություն գումար	23,181,062	98,479			
քանակ	75	2			
4. Էլեկտրականության, գազի, գոյորշու և լավորակ օդի մատակարարում գումար	21,878,211			9,697	
քանակ	37			2	
5. Ջրամատակարարում, կոյուղի, թափոնների կառավարում և վերամշակում գումար	302,312				
քանակ	6				
6. Շինարարություն գումար	29,196,430	220,398	4,894		
քանակ	111	2	3		
7. Առևտուր գումար	78,236,060	95,758	179,876	9,057	
քանակ	377	15	9	10	
8. Փոխադրումներ և պահեստային տնտեսություն գումար	6,308,570	88,708			
քանակ	29	1			
9. Կեցության և հանրային սննդի կազմակերպում գումար	14,991,111	3,466			
քանակ	68	1			
10. Տեղեկատվություն և կապ գումար	5,035,573				
քանակ	11				
11. Անշարժ գույքի հետ կապված գործունեություն գումար	37,720				
քանակ	4				
12. Մասնագիտական, գիտական և տեխնիկական	9,780,711			1,141	
քանակ	18			1	
13. Կրթություն գումար	1,606,387	125			
քանակ	349	1			
14. Առողջապահություն գումար	913,872				
քանակ	13				
15. Մշակույթ, զվարճություն, հանգիստ գումար	386,044				

քանակ	13				
16. Տնտեսության այլ ճյուղեր	37,564,954				
քանակ	36				
17. Հիարթեկային վարկեր	10,486,866	305,212	131,502	42,224	
քանակ	1,912	69	20	20	
18. Սպառողական և այլ վարկեր	34,269,544	2,341,577	710,154	556,456	
քանակ	57,433	1,981	695	482	
Գներհոտրական պարտքեր	19,838,865	253,384	15,309	13,924	
քանակ	10,398	461	2,698	251	
Ինվեստիցիոն արժեթղթեր	44,787				
քանակ	3				
Հետհաշվեկշռային հոդվածներ,	51,560,138	25,179	75,909	1,836	
քանակ	11,932	205	76	33	
այդ թվում՝ երաշխիքներ	31,864,993	73,015			
քանակ	275	1			
ակրեդիտիվներ	155,599				
քանակ	1				

Վարկային պոտենցիալի վերլուծությունը ըստ տարածաշրջանների և ռիսկայնության

31.03.17

Վարկեր և փոխառվածքներ այդ թվում՝	Աշխատող ակտիվներ	Չաշխատող ակտիվներ			
		Ստանդարտ/ Ոչ ռիսկային	Հսկվող/ Ռիսկային	Ոչ ստանդարտ/ Միջին ռիսկային	Կասկածելի/ Բարձր ռիսկային
1. ՀՀ ռեզիդենտներին	235,906,999	3,452,375	1,031,236	632,371	
2. Ոչ ռեզիդենտներին	52,301,453	66			
Ընդամենը	288,208,452	3,452,441	1,031,236	632,371	

Ոչ Ռեզիդենտներին տրված վարկեր 31.03.17

Ակտիվներ	Աշխատող ակտիվներ	Չաշխատող ակտիվներ			
		Ստանդարտ/ Ոչ ռիսկային	Հսկվող/ Ռիսկային	Ոչ ստանդարտ/ Միջին ռիսկային	Կասկածելի/ Բարձր ռիսկային
Վարկեր և փոխառվածքներ այդ թվում՝	52,301,453	66	-	-	-
	47	1	-	-	-
1. Գյուղատնտեսություն, անտառային տնտեսություն և ձկնորսություն	516				
քանակ	1				
2. Հանրագործական արդյունաբերություն և րացահանքերի շահագործում					
քանակ					
3. Մշակող արդյունաբերություն	1,101				
քանակ	2				
4. Էլեկտրակամության, գազի, գոլորշու և լավորակ օդի մատակարարում					
քանակ					
5. Ջրամատակարարում, կոյուղի, թափոնների կառավարում և վերամշակում	272,160				
քանակ	2				
6. Ենթակառուցվածք					
քանակ					
7. Առևտուր	37,233,867				

քանակ	15				
8. Փոխադրումներ և պահեստային տնտեսություն գումար					
քանակ					
9. Կեցության և հանրային սննդի կազմակերպում գումար					
քանակ					
10. Տեղեկատվություն և կապ գումար					
քանակ					
11. Անշարժ գույքի հետ կապված գործունեություն, այդ թվում՝ գումար					
քանակ					
12. Մասնագիտական, գիտական և տեխնիկական գործունեություն գումար					
քանակ					
13. Կրթություն գումար					
քանակ					
14. Առողջապահություն գումար					
քանակ					
15. Մշակույթ, զվարճություն, հանգիստ	737				
քանակ	1				
16. Տնտեսության այլ ճյուղեր գումար	14,706,254				
քանակ	7				
17. Հիպոթեկային վարկեր գումար	2,829				
քանակ	2				
18. Սպառողական և այլ վարկեր գումար	83,989	66			
քանակ	17	1			

31.12.2016

Ակտիվներ	Աշխատող ակտիվներ	Չաշխատող ակտիվներ			
Վարկեր, այդ թվում՝	Մտանդարտ/ Ոչ ռիսկային	Հսկվող/ Ոչհսկային	Ոչ ստանդարտ/ Միջին ռիսկային	Կասկածելի/ Բարձր ռիսկային	Ամհուսալի
1. ՀՀ ռեզիդենտներին	213,337,453	3,040,157	916,969	624,961	
2. Ոչ ռեզիդենտներին	50,549,412	260			
Ընդամենը	263,886,865	3,040,417	916,969	624,961	

Ոչ Ռեզիդենտներին տրված վարկեր 31.12.16

Ակտիվներ	Աշխատող ակտիվներ	Չաշխատող ակտիվներ			
Վարկեր և փոխառություններ այդ թվում՝	Մտանդարտ/ Ոչ ռիսկային	Հսկվող/ Ոչհսկային	Ոչ ստանդարտ/ Միջին ռիսկային	Կասկածելի/ Բարձր ռիսկային	Ամհուսալի
	50,549,412	260	-	-	-
	40	1	-	-	-
1. Գյուղատնտեսություն, անտառային տնտեսություն և ձկնորսություն գումար	736				
քանակ	1				
2. Հանրագործական արդյունաբերություն և քաղաքացիական շահագործում գումար					
քանակ					
3. Մշակող արդյունաբերություն գումար	1,426				
քանակ	2				
4. Էլեկտրակառուցության, գազի, գոլորշու և լավորակ օդի մատակարարում գումար					
քանակ					

5. Ջրամատակարարում, կոյուղի, թափոնների կառավարում և վերածշակում գումար					
քանակ					
6. Եինարարություն գումար					
քանակ					
7. Առևտուր գումար	35,512,462				
քանակ	13				
8. Փոխադրումներ և պահեստային տնտեսություն գումար					
քանակ					
9. Կեցության և հանրային սննդի կազմակերպում գումար					
քանակ					
10. Տեղեկատվություն և կապ գումար					
քանակ					
11. Անշարժ գույքի հետ կապված գործունեություն, ալո բլուս՝ գումար					
քանակ					
12. Մասնագիտական, գիտական և տեխնիկական գործունեություն գումար					
քանակ					
13. Կրթություն գումար					
քանակ					
14. Առողջապահություն գումար					
քանակ					
15. Մշակույթ, զվարճություն, հանգիստ գումար	1,053				
քանակ	1				
16. Տնտեսության այլ ճյուղեր գումար	14,961,707				
քանակ	7				
17. Հիպոթեկային վարկեր գումար	1,945				
քանակ	1				
18. Սպառողական և այլ վարկեր գումար	70,083	260			
քանակ	15	1			

31.03.2017թ. վարկային պորտֆելի քանակական ցուցանիշներ՝

չաշխատող վարկեր/ ընդհանուր վարկեր 2.41 %

չաշխատող վարկերի պահուստ/ընդհանուր կապիտալ 4.98 %

վարկերի գծով պահուստաֆոնդ/ընդհանուր վարկեր 1.58 %

հնարավոր կորուստների պահուստ/ չաշխատող վարկեր 65.62 %

խոշոր փոխառություններ/կապիտալ 494.92 %:

Շուկայական ռիսկ

Արտարժույթային ռիսկ

Բանկում արտարժույթային ռիսկը գնահատվում է միջազգային պրակտիկայում ընդունված VaR (Value at Risk) մոդելով, որը որոշակի հավանականությամբ կանխատեսում է արտարժույթի՝ ապագայում սպասվող առավելագույն տատանման մակարդակը՝ հաշվարկելով Բանկի հավանական կորստի առավելագույն մեծությունը: Արտարժույթային ռիսկի գալստնի մալատակով Բանկում իրականացվում է արտարժույթային դիրքերի ամենօրյա մոնիթորինգ: Իսկ արտարժույթային բաց դիրքերի առկայության դեպքում՝ հնարավոր կորուստներից խուսափելու նպատակով կիրառվում են հեջավորման գործիքներ:

Բանկի արտարժույթի ռիսկի վերլուծությունն ըստ ֆինանսական ակտիվների և պարտավորությունների.

31.12.2016

	ՀՀ դրամ	I խմբի արտարժույթ*	II խմբի արտարժույթ**	Ընդամենը
Ակտիվներ				
Կանխիկ դրամական միջոցներ և մնացորդներ ՀՀ ԿԲ-ում	40,824,262	18,871,470	283,522	59,979,254

Թամկարծեր մետաղների բանկային ստանդարտագված ձուլակտոր		44,555		44,555
Պահանջներ բանկերի և այլ ֆին. կազմ. նկատմամբ	3,155,263	5,433,777	3,086,686	11,675,726
Շահույթ վնասով վերաչափվող իրական արժեքով հաշվառվող ֆին.ակտիվներ	21,489,071			21,489,071
Հաճախորդներին տրված վարկեր և փոխառություններ	117,972,539	150,221,281	275,392	268,469,212
Վաճառքի համար մատչելի ֆին. ակտիվներ	13,828,314	542,932		14,371,246
Սինչև մարման ժամկետը պահվող ֆին. ակտիվներ				-
Այլ	11,772,981	4,885,311	45,816	16,704,108
Ընդամենը ակտիվներ	209,042,430	179,999,326	3,691,416	392,733,172
Պարտավորություններ				
Պարտավորություններ բանկերի և այլ ֆին. կազմ. նկատմամբ	71,772,984	10,158,806	939,379	82,871,169
Պարտավորություններ հաճախորդների նկատմամբ	81,445,408	177,550,434	2,338,324	261,334,166
Այլ պարտավորություններ	591,278	42,025		633,303
Ընդամենը պարտավորություններ	153,809,670	187,751,265	3,277,703	344,838,638
Ձուտ դիրք	55,232,760	(7,751,939)	413,713	47,894,534

31.03.2017

	ՀՀ դրամ	I խմբի արտարժույթ*	II խմբի արտարժույթ**	Ընդամենը
Ակտիվներ				
Կանխիկ դրամական միջոցներ և մնացորդներ ՀՀ	24,852,653	23,781,615	362,060	48,996,328
Թամկարծեր մետաղների բանկային		351,989		351,989
Պահանջներ բանկերի և այլ ֆին. կազմ.	3,220,896	4,458,749	6,315,185	13,994,830
Շահույթ վնասով վերաչափվող իրական արժեքով հաշվառվող ֆին.ակտիվներ	18,685,166	534,385		19,219,551
Հաճախորդներին տրված վարկեր և փոխառություններ	120,662,904	171,709,384	952,212	293,324,500
Վաճառքի համար մատչելի ֆին. ակտիվներ	14,031,232			14,031,232
Սինչև մարման ժամկետը պահվող ֆին. ակտիվներ				-
Այլ	11,973,969	5,036,835	37,285	17,048,089
Ընդամենը ակտիվներ	193,426,820	205,872,957	7,666,742	406,966,519
Պարտավորություններ				
Պարտավորություններ բանկերի և այլ ֆին. կազմ.	60,191,886	11,641,523	248,658	72,082,069
Պարտավորություններ հաճախորդների	88,746,093	190,976,269	7,417,784	287,140,146
Բանկի կողմից բողոքված արժեթղթեր		490,991		490,991
Այլ պարտավորություններ	582,228	171,981		754,209
Ընդամենը պարտավորություններ	149,520,207	203,280,766	7,666,442	360,467,415
Ձուտ դիրք	43,906,613	2,592,191	300	46,499,104

* «I խմբի արտարժույթի» կազմը՝ ԱՄՆ դոլար, Անգլիական ֆունտ ստերլինգ, Եվրո, Ըվեցարական ֆրանկ, Ռուսով մետաղական հաշիվ:

** «II խմբի արտարժույթի» կազմը՝ Ռուսական ռուբլի, ՄԱԷ դիրխամ, Սինգապուրյան դոլար:

Բանկի արտարժույթի միակի վերլուծությունը ըստ ածանցյալ ֆինանսական գործիքների տեսակների.

Ածանցյալ ֆինանսական գործիքների	ՀՀ դրամ	I խմբի արտարժույթ*	II խմբի արտարժույթ**	Ընդամենը
Ֆյուչերսային գործիքների գծով				
- պարտավորություններ				
- պահանջներ				
Ֆորվարդային գործիքների գծով				
- պարտավորություններ				
- պահանջներ				
Օպցիոնների գծով				
- պարտավորություններ				
- պահանջներ				
Սվուպերի գծով				

- պարտավորություններ				
- պահանջներ				
Այլ ածանցյալ գործիքների գծով				
- պարտավորություններ				
- պահանջներ				
Ձուտ դիրք ըստ ածանցյալ ֆինանսական գործիքների	-	-	-	-
Ձուտ բաց դիրք*	-	-	-	-

Տոկոսադրույքի ռիսկ

Ակտիվների և պարտավորությունների արդյունավետ կառավարումը ենթադրում է նաև ակտիվների և պարտավորությունների այնպիսի կառավարում, որի արդյունքում Բանկը հնարավորինս կիյուսափի տոկոսադրույքի ռիսկից:

Բանկում տոկոսադրույքի ռիսկի կառավարման խնդիրն է՝ պահպանել ակտիվների ու պարտավորությունների տոկոսադրույքների սպրեդի և գուտ տոկոսային մարժայի նպատակային մակարդակները:

Տոկոսադրույքի ռիսկի կառավարման նպատակով Բանկում ամսական կտրվածքով հաշվարկվում է ինչպես գուտ տոկոսային մարժան, այնպես էլ ակտիվների ու պարտավորությունների տոկոսադրույքների սպրեդը՝ հաշվի առնելով ակտիվների եկամտաբերությունն ու պարտավորությունների ծախսատարությունը, ինչպես նաև վերջիններիս ժամկետայնությունը:

Տոկոսադրույքի ռիսկի գազման նպատակով Բանկում գործում են ակտիվների և պարտավորությունների գնագոյացման (տոկոսադրույքների սահմանման) հատուկ մշակված մեխանիզմներ:

Տոկոսադրույքի ռիսկի գնահատման ինքնուր ընկած է տոկոսադրույքի նկատմամբ զգայուն ակտիվների և տոկոսադրույքի նկատմամբ զգայուն պարտավորությունների ժամկետայնության ճեղքվածքի (GAP) հաշվարկման մոդելը, որը թույլ է տալիս գնահատել տոկոսադրույքի փոփոխության ազդեցությունը Բանկի սպասվող գուտ տոկոսային եկամտի վրա:

Բանկում տոկոսադրույքի ռիսկը գնահատվում է նաև դյուրացիայի մոդելով, որը ցույց է տալիս տոկոսադրույքի փոփոխության արդյունքում կապիտալի տնտեսական արժեքի փոփոխությունը՝ հաշվի առնելով մերգրավված պարտավորությունների և տեղաբաշխված ակտիվների ժամկետայնության ամիսամսական փոփոխությունները:

Հաշվետու ժամանակաշրջանի վերջի դրությամբ տոկոսաբեր/տոկոսակիր ֆինանսական ակտիվների և պարտավորությունների համար գործող միջին տոկոսադրույքն

	Հաշվետու ժամանակաշրջանի տոկոսադրույքներ		Նախորդ հաշվետու ժամանակաշրջանի տոկոսադրույքներ	
	ՀՀ դրամ	Արտարժույթ	ՀՀ դրամ	Արտարժույթ
Հոդվածի անվանումը	%	%	%	%
Ակտիվներ				
Մնացորդներ ՀՀ ԿԲ-ում				
Պահանջներ բանկերի նկատմամբ			0.2-9	9.00
ա) լի թվում՝				
- միջբանկային վարկեր				
- միջբանկային ռեպո				
- միջբանկային ավոյա				
Հաճախորդներին տրված վարկեր և փոխառություններ	6-24	12-17	6-24	12-17
վաճառքի համար մատչելի արժեթղթեր	8-13		8-13.0	
Մինչև մարման ժամկետը պահվող արժեթղթեր				
Պարտավորություններ				
Պարտավորություններ բանկերի և ա) ֆին. կազմ. նկատմամբ	2-9.5	8.30	2-9.5	8.30
Պարտավորություններ հաճախորդների նկատմամբ	0.01-13.5	0.01-6.5	1-13	1-6.5
Պարտավորություններ բանկի կողմից թողարկված արժեթղթերի գծով				

Իրազվելիության ռիսկ

Բանկում իրացվելիության կառավարման նպատակն է՝ ստեղծել այնպիսի ֆինանսական կարողությունների ամբողջություն, որը հնարավորություն կտա առանց արդյունավետության ռիսկի կրելու և արտադրված ինքն Բանկի հաշվեկշռային և հետաշվեկշռային հոդվածներում, ինչպես նաև այս ամենի հետ մեկտեղ ապահովել շահութաբերության հնարավոր առավելագույն մակարդակ:

Բանկում սահման իրացվելիության ապահովման և իրացվելիության ռիսկի արդյունավետ կառավարման նպատակով իրականացվում է ակտիվների և պասիվների փոխհամաձայնեցված կառավարում՝ ապահովելով.

1. բարձր իրացվելի ակտիվների բավարար առկայություն,
2. ռեսուրսների կայունություն,
3. ակտիվների և պարտավորությունների ժամկետայնության ճեղքվածքների ընդունելի սահմանաչափեր,
4. արտաքին աղբյուրներից միջոցներ ներգրավելու հնարավորություններ:

Բանկում իրացվելիության կառավարման ճիշտ որոշումներ ընդունելու գործում հատկապես կարևորվում է ակտիվների և պարտավորությունների ժամկետայնության վերլուծությունը, որն իրականացվում է ակտիվների և պարտավորությունների ժամկետայնության ճեղքվածքների (GAP) հաշվարկման մոդելով՝ ակնբարբային (ցպահանց) և կուտակային տարանջատումներով: Ակնբարբային իրացվելիությունը հաշվարկվում է ամենօրյա կտրվածքով՝ իրավիճակային ճիշտ որոշումներ կայացնելու նպատակով:

31.12.16

Հոդվածի անվանումը	Չափաբաժնի		Մարտնի մնացել է		3-ամս	6-12ամս	1-5տարի	5 տ.ավել	ամժամկետ	Ընդամենը	
	ժամկետ	մ/ին	ցպահանց	մինչև 3ամս							
Ակտիվներ											
Կանխիկ դրամ.միջ և ՀՀԿԲ			59,759,254						220,000	59,979,254	
Պահանջներ բանկերի և այլ ֆին.կազմ			4,419,446	4,342,152		47,910	2,273,481		592,737	11,675,726	
Հաճախորդներին տրված վարկեր	1,780,811	3,487,023		67,869,186	24,295,798	34,427,699	125,656,161	10,952,534		268,469,212	
Ֆինանսական ակտիվներ	-	-	-	10,543,944	12,656,095		423,693	5,082,651	7,109,147	44,788	35,860,318
Շահույթ վնասով վերաչափվող իրական արժեքով հաշվառվող				10,344,787	11,144,285					21,489,072	
վաճառքի համար մատչելի				199,157	1,511,810		423,693	5,082,651	7,109,147	44,788	14,371,246
մինչև մարման ժամկետը պահվող										-	
ռեպո համ.վաճառված										-	
Այլ ակտիվներ	90,378	266,951	6,118,947	36,504	3,838	379,108	5,286,035		4,522,347	16,704,108	
*Պայմանագրային պահանջներ										-	
ԸՆԴԱՄԵՆԸ	1,871,189	3,753,974	70,297,647	82,791,786	36,955,731	35,278,410	138,298,328	18,061,681	5,379,872	392,688,618	
1-ին խմբի արտարժույթ	1,814,812	905,000	27,615,436	42,161,086	9,237,670	25,576,587	72,095,998		592,737	179,999,326	
2-րդ խմբի արտարժույթ			436,751	3,254,665						3,691,416	
Փոփոխվող տոկոսադրույթով										-	
Ֆիրմաված տոկոսադրույթով	1,780,811	3,487,023	1,461,604	72,410,495	25,807,608	34,899,302	133,012,293	18,061,681	592,737	291,513,554	
Անտոկոս	90,378	266,951	68,836,043	10,381,291	11,148,123	379,108	5,286,035	-	4,787,135	101,175,064	
Պարտավորություններ											
Պարտ.բանկերի և այլ ֆին.կազմ			2,354,252	46,562,807	1,470,055	8,633,216	9,523,161	14,327,678		82,871,169	
Պարտ.հաճախորդների նկատմամբ	-	-	51,687,091	53,494,772	38,396,062	72,446,378	43,546,899	1,762,964	-	261,334,166	
գրավանջ			51,687,091							51,687,091	
ժամկետային				53,494,772	38,396,062	72,446,378	43,546,899	1,762,964		209,647,075	
այլ										-	
Պարտ.բանկերի կողմից թողարկված արժեթղթ.										-	
Այլ պարտավորություններ			518,416	114,887						633,303	
Հետհաշվ.պայմ.պարտ.	70,055	76,639	20,393,626	3,994,329	2,413,151	10,070,998	15,533,648			52,552,446	
*Պայմանագրային պարտավորություններ										-	
ԸՆԴԱՄԵՆԸ	-	-	54,559,759	100,172,466	39,866,117	81,079,594	53,070,060	16,090,642	-	344,838,638	
1-ին խմբի արտարժույթ			25,919,643	34,445,281	24,626,428	69,529,326	33,230,587			187,751,265	
2-րդ խմբի արտարժույթ			2,604,020	193,320	132,349	197,746	150,268			3,277,703	
Խոշոր պարտավորություններ			56,969	28,355,060	1,514,189	8,674,738	12,105,285			50,706,241	
Փոփոխվող տոկոսադրույթով										-	
Ֆիրմաված տոկոսադրույթով			49,996,596	85,010,823	32,339,527	80,877,377	53,070,060	16,090,642		317,385,025	
Անտոկոս			4,563,163	15,161,643	7,526,590	202,217				27,453,613	
Ձուտ իրացվելիության ճեղքվածք	1,871,189	3,753,974	15,737,888	(17,380,680)	(2,910,386)	(45,801,184)	85,228,268	1,971,039	5,379,872	47,849,980	
1-ին խմբի արտարժույթ	1,814,812	905,000	1,695,793	7,715,805	(15,388,758)	(43,952,739)	38,865,411	-	592,737	(7,751,939)	
2-րդ խմբի արտարժույթ	-	-	(2,167,269)	3,061,345	(132,349)	(197,746)	(150,268)	-	-	413,713	
Փոփոխվող տոկոսադրույթով			-	-	-	-	-	-	-	-	
Ֆիրմաված տոկոսադրույթով	1,780,811	3,487,023	(48,534,992)	(12,600,328)	(6,531,919)	(45,978,075)	79,942,233	1,971,039	592,737	(25,871,471)	
Կուտակային իրացվելիության ճեղքվածք	1,871,189	5,625,163	21,363,051	3,982,371	1,071,985	(44,729,199)	40,499,069	42,470,108	47,849,980	344,838,638	

31.03.2017

Հոդվածի անվանումը	Չափաբաժնի		Մարտնի մնացել է		3-ամս	6-12ամս	1-5տարի	5 տ.ավել	ամժամկետ	Ընդամենը
	ժամկետ	մ/ին	ցպահանց	մինչև 3ամս						

Ակտիվներ										
Կանխիկ դրամ. միջև և ՀՀԿԸ			48,876,328						120,000	48,996,328
Պահանջներ բանկերի ի ալլ ֆին. կազմ			1,882,171	8,532,368	106,301	47,862	2,752,682		673,446	13,994,830
Հաճախորդներին տրված վարկեր	1,537,185	5,115,479		67,704,984	34,488,619	33,632,908	138,644,303	12,201,022		293,324,500
Ֆինանսական ակտիվներ			-	1,986,070	2,718,898	2,158,813	19,360,624	6,981,591	44,787	33,250,783
Շահույթ վնասով վերաչափվող իրական արժեքով հաշվառվող								19,219,551		19,219,551
վաճառքի համար մատչելի				1,986,070	2,718,898	2,158,813	141,073	6,981,591	44,787	14,031,232
մինչև մարման ժամկետը պահվող										-
ընդո համ. վաճառված										-
Ալլ ակտիվներ	78,733	249,519	6,248,296	2,522	890	949	5,840,646		4,626,534	17,048,089
*Պարանագրային պահանջներ										-
ԸՆԳՄՄԵՆԸ	1,615,918	5,364,998	57,006,795	78,225,944	37,314,708	35,840,532	166,598,255	19,182,613	5,464,767	406,614,530
1-ին խմբի արտարժույթ	1,339,186	1,872,947	30,444,228	51,904,399	10,974,247	25,070,476	83,669,091		598,383	205,872,957
2-րդ խմբի արտարժույթ			517,364	6,548,499	122,614	478,265				7,666,742
Փոփոխվող տոկոսադրույթով										-
Ֆիրմաված տոկոսադրույթով	1,537,185	5,115,479	1,710,134	69,594,724	25,315,170	35,802,425	162,144,161	19,182,613	673,446	321,075,337
Անտոկոս	78,733	249,519	55,296,661	8,631,220	11,999,538	38,107	4,454,094		4,791,321	85,539,193
Պատրավորություններ										
Պարտ. բանկերի և ալլ ֆին. կազմ			4,249,468	32,978,193	963,702	11,107,635	9,234,030	13,549,041		72,082,069
Պարտ. հաճախորդների նկատմամբ	-	-	52,935,067	52,949,232	61,926,586	64,516,188	54,811,375	1,698	-	287,140,146
զպահանջ			52,935,067							52,935,067
ժամկետային				52,949,232	61,926,586	64,516,188	54,811,375	1,762,793		235,966,174
ալլ										-
Պարտ. բանկերի կողմից թողարկված արժեթղթ.							593,555			593,555
Ալլ պարտավորություններ			660,128	94,081						754,209
Հետհաշվ. պայմ. պարտ.	7,753	102,925	19,359,545	3,395,381	5,280,931	6,292,029	17,224,498			51,663,062
*Պարանագրային պարտավորություններ										-
ԸՆԳՄՄԵՆԸ	-	-	57,844,663	86,021,506	62,890,288	75,623,823	64,638,960	13,550,739	-	360,569,979
1-ին խմբի արտարժույթ			28,299,623	33,123,527	52,993,237	54,894,297	33,970,082			203,280,766
2-րդ խմբի արտարժույթ			6,724,750	302,806	111,710	335,368	191,808			7,666,442
Խոշոր պարտավորություններ			64,108	22,131,831	9,914,058	39,306	11,461,845			43,611,148
Փոփոխվող տոկոսադրույթով										-
Ֆիրմաված տոկոսադրույթով			51,378,125	77,460,695	51,274,767	75,426,267	64,638,960	13,550,739		333,729,553
Անտոկոս			6,466,538	8,560,811	11,615,521	197,556				26,840,426
Ձուտ իրազվեխութայն ճնդրվածք	1,615,918	5,364,998	(837,868)	(7,795,562)	(25,375,580)	(39,783,291)	101,959,295	5,631,874	5,464,767	46,044,551
1-ին խմբի արտարժույթ	1,339,186	1,872,947	2,144,605	18,780,872	(42,018,990)	(29,823,821)	49,699,009	-	598,383	2,592,191
2-րդ խմբի արտարժույթ	-	-	(6,207,386)	6,245,693	10,904	142,897	(191,808)	-	-	300
Փոփոխվող տոկոսադրույթով			-	-	-	-	-	-	-	-
Ֆիրմաված տոկոսադրույթով	1,537,185	5,115,479	(49,667,991)	(7,865,971)	(25,959,597)	(39,623,842)	97,505,201	5,631,874	673,446	(12,654,216)
Կուտանալին իրազվեխութայն ճնդրվածք	1,615,918	6,980,916	6,143,048	(1,652,514)	(27,228,094)	(67,011,385)	34,947,910	40,579,784	46,044,551	360,569,979

Միջին հաշվեկշռային կապիտալ և ակտիվներ

01/01/17-31/03/17

Միջին հաշվեկշռային ակտիվ	374,497,826
Միջին հաշվեկշռային կապիտալ	36,988,296

Ծանոթագրություն 42. «Ընդունված գրավ»

	Հաշվետու ժամանակաշրջան	Նախորդ ժամանակաշրջան
Ալլ արժեթղթեր	14,030,872	7,724,282
Թանկարժեք զարդեր և թանկարժեք քարեր	17,283,159	12,257,618
Անշարժ գույք	152,460,318	142,282,960
Փոխադրամիջոցներ	14,442,456	14,977,647
Ալլ հիմնական միջոցներ	24,284,532	18,240,689
Պատրաստի արտադրանք և ապրանքներ	32,433,543	21,284,426
Դրամական միջոցներ	18,547,440	30,893,795
Ալլ գրավ	19,300,327	18,811,456

Վարկային երաշխիքներ	3,694,515	3,795,273
Այլ երաշխիքներ	28,606,757	17,581,705
Վարկային երաշխավորություններ	231,392,520	107,535,208
Այլ երաշխավորություններ	34,675,694	19,386,779
Ընդամենը	591,152,133	414,771,838

Վարչության նախագահ

Արսեն Սիրայեղյան

Գլխավոր հաշվապահ

Նարինե Սարգսյան

Վավերացման ամսաթիվ 14.04.17թ