



Հավելված 5

ՖԻՆԱՆՍԱԿԱՆ ՀԱՇՎԵՏՎՈՒԹՅՈՒՆՆԵՐԻՆ ԿԻՑ ԾԱՆՈԹԱԳՐՈՒԹՅՈՒՆՆԵՐ  
(Ձև թիվ 5)

«30» ՄԵՊՏԵՄԲԵՐԻ 2016թ.

ՀԱՅԲԻԶՆԵՍԲԱՆԿ ՓԲԸ, ՀՀ, ԵՐԵՎԱՆ, ՆԱԼԲԱՆԴՑԱՆ 48

**Ծանոթագրություն 1. «Ժրավական դաշտ և կորպորատիվ կառավարում»**

«Հայրիզնեսբանկ» ՓԲԸ-ն (նախկին «Հայինվեստբանկ ՓԲԸ») (այսուհետ՝ Բանկ) հիմնվել է 1991թ.և հանդիսանում է փակ բաժնետիրական ընկերություն՝ գործելով Հայաստանի Հանրապետության (այսուհետ՝ ՀՀ) օրենսդրության շրջանակներում: Բանկը գրանցվել է 10.12.1991 թ. ՀՀ կենտրոնական բանկի (այսուհետ՝ ՀՀ ԿԲ) կողմից N 40 արտոնագրային համարով: Բանկի հիմնական գործունեությունը վարկավորումը և ավանդների ընդունումն է, ՀՀ-ում և արտերկրներ փոխանցումների և փոխարկման գործարքների իրականացումը, ինչպես նաև իրավաբանական և ֆիզիկական անձանց այլ բանկային ծառայությունների մատուցումը:

Բանկի գլխավոր գրասենյակը և թվով 20 մասնաճյուղերը գտնվում են Երևանում , 21 մասնաճյուղերը ՀՀ տարբեր մարզերում և 7 մասնաճյուղ Լեռնային Վարաբաղի Հանրապետությունում:

Բանկի իրավաբանական հասցեն է՝ ք.Երևան, Նալբանդյան 48:

- Բանկը հանդիսանում է
  - Հայաստանի բանկերի միության անդամ
  - Master Card/Europay համաշխարհային վճարային համակարգի լիիրավ անդամ
  - SWIFT համակարգի բաժնետեր
  - VISA International վճարային համակարգի լիիրավ անդամ
  - Հայաստանի հիպոթեկային շուկայի մասնակիցների միության անդամ
  - ՀՀ տարածքում գործող ArCa պրոցեսինգային ընկերության բաժնետեր
  - Բանկում գործում է սեփական պրոցեսինգային կենտրոն

**1. Կորպորատիվ կառավարում.**

- Բանկի կառավարման մարմիններն են՝
  - Բաժնետերերի Ընդհանուր Ժողովը՝ Բանկի կառավարման բարձրագույն մարմինը
  - Բանկի Խորհուրդը
  - Բանկի Վարչությունը և Բանկի Վարչության նախագահը

<b>ա) Խորհրդի կազմը,</b>
<b>Խորհրդի նախագահ</b> – Վիտալի Գրիգորյանց
<b>Խորհրդի անդամներ</b> – Սերգեյ Արզումանյան
Դիանա Գրիգորյան
Սևակ Պետրոսյան
Ալիկ Չիրկինյան
<b>բ) Վարչության կազմը,</b>
<b>Վարչության նախագահ- Արսեն Միքայելյան</b>
<b>Վարչության անդամներ՝</b>
Մանվել Սահակյան - Վարչության նախագահի տեղակալ-Ֆինանսական ղեկարտամենտի տնօրեն
Վարդան Աղաջանյան - Վարչության նախագահի տեղակալ-Գործառնական ղեկարտամենտի տնօրեն
Նշան Գրիգորյան -Վարչության նախագահի տեղակալի-Վարկային ղեկարտամենտի տնօրեն
Նարինե Սարգսյան-Գլխավոր հաշվապահ
Վահան Մելքոնյան -Գանձապետական ղեկարտամենտի տնօրեն Գլխավոր գանձապետ
Բագրատ Թևոսյան - Կենտրոն մասնաճյուղի կառավարիչ
<b>գ) Ընդանակալից մասնակիցների անունները/անվանումները,</b>
Գրիգորյանց Վիտալի Սարգսի – 100 %

**դ) ղեկավարների վարձատրության քաղաքականությունը,**

Բանկի ղեկավարության վարձատրությունը կատարվում է համաձայն կնքված աշխատանքային պայմանագրի և Բանկի Խորհրդի կողմից հաստատված հաստիքացուցակի :

**Ծանոթագրություն 2. «Հաշվապահական հաշվառման քաղաքականությունը»**

**2.1 Ֆինանսական հաշվետվությունների պատրաստումը**

Բանկի ֆինանսական հաշվետվությունները կազմելիս կիրառվել են Միջազգային Ֆինանսական ստանդարտների, հաշվապահական հաշվառումը կարգավորող այլ իրավական ակտերի, Բանկի Խորհրդի կողմից հաստատված Հաշվապահական հաշվառման քաղաքականության պահանջները:

**2.2 Անընդհատություն**

Բանկի ֆինանսական հաշվետվությունները պատրաստվել են Բանկի գործունեության անընդհատության հիման վրա, որը ենթադրում է, որ Բանկի ակտիվները պետք է իրացվեն և պարտավորությունները մարվեն Բանկի գործունեության ընթացքում:

**2.3 Համադրելիություն**

Անհրաժեշտության դեպքում համադրելի թվերը ճշգրտվել են՝ ընթացիկ ժամանակաշրջանի հետ համադրելիության ապահովման նպատակով:

**2.4 Եկամուտների և ծախսերի ճանաչում**

*2.4.1 Տոկոսային եկամուտներ և ծախսեր*

Տոկոսային եկամուտը և տոկոսային ծախսերը համապարփակ ֆինանսական արդյունքների մասին հաշվետվությունում ճանաչվում են հաշվեգրման սկզբունքով, օգտագործելով արդյունավետ տոկոսադրույքի մեթոդը:

*2.4.2 Կոմիսիոն և այլ եկամուտներ և ծախսեր*

Վարկերի տրամադրման համար գարծվող վճարները համապատասխան ծախսերի հետ միասին հետաձգվում են՝ ճշգրտելով տվյալ վարկի արդյունավետ տոկոսադրույքը: Վարձավճարները, այլ եկամուտները և ծախսերը ճանաչվում են հաշվեգրման սկզբունքով ծառայության մատուցման ընթացքում:

**2.5 Արտարժույթային գործառնություններ**

Արտարժույթով կատարված գործարքները վերահաշվարկվում են գործառնական արժույթով՝ գործարքի օրվա փոխարժեքով: Արտարժույթով արտահայտված դրամային ակտիվները և պարտավորությունները փոխարկվում են գործառնական արժույթով կիրառելով հաշվապահական հաշվեկշռի ամսաքվի դրությամբ գործող փոխարժեքը:

Յուրաքանչյուր գործառնության պայմանագրով նախատեսված փոխարժեքի և տվյալ գործառնության օրվա գործող փոխարժեքի տարբերությունից առաջացած օգուտը կամ վնասը հաշվառվում է համափարպակ ֆինանսական արդյունքների մասին հաշվետվության գուտ առևտրային եկամուտ հոդվածի արտարժույթի առք ու վաճառքից գուտ եկամուտ տողում:

Բանկի կողմից ֆինանսական հաշվետվությունների պատրաստման նպատակով օգտագործվել են հետևյալ փոխարժեքները

	2016թ. սեպտեմբերի 30	2015թ. դեկտեմբերի 31
<b>ՀՀ դրամ/1 ԱՄՆ դոլար</b>	<b>474.46</b>	<b>483.75</b>
<b>ՀՀ դրամ/1 Եվրո</b>	<b>530.26</b>	<b>528.69</b>

**2.6 Կանխիկ և կանխիկին հավասարեցված միջոցներ**

Դրամական միջոցներ և դրանց համարժեքները բաղկացած են կանխիկ դրամական միջոցներից, թղթակից բանկերի ցպահանջ միջոցներից, ՀՀ ԿԲ-ում պահվող միջոցներից (բացառությամբ ԱրՔա վճարային հանակարգով իրականացվող փոխհաշվարկների համար դեպոզիտային գումարների), որոնք կարող են փոխարկվել կանխիկի կարճ ժամանակամիջոցում և չեն ենթարկվում արժեքի փոփոխման զգալի ռիսկի :

**2.7 Պահանջներ այլ բանկերի նկատմամբ**

Իր բնակամոն գործունեության ընթացքում Բանկն օգտագործում է այլ բանկերում տարբեր ժամանակաշրջանների համար բացված ընթացիկ և ավանդային հաշիվներ:

## 2.8 Արժեքթեք

Վաճառքի համար մատչելի ֆինանսական ակտիվները սկզբնական ճանաչման ժամանակ հաշվառվում են սկզբնական արժեքով և հետագայում վերաչափվում են իրական արժեքով: Իրական արժեքով վերագնահատման ժամանակ վերագնահատման արդյունքը արտացոլվում է սեփական կապիտալում:

## 2.9 Հաճախորդներին տրված վարկեր և փոխատվություններ

Վարկերը և փոխատվությունները ֆիրմավաճառքի վճարումներով ֆինանսական ակտիվներ են, որոնք ստեղծվում են Բանկի կողմից ուղղակիորեն պարտապահին դրամ տրամադրելու միջոցով՝ առանց պարտքը վաճառելու մտադրության: Ֆիրմավաճառքի ժամկետներով տրամադրված վարկերը սկզբնապես ճանաչվում են իրական արժեքով՝ գումարած գործարքից ծախսումները: Այնուհետև վարկերն ու փոխատվությունները չափվում են ամորտիզացված արժեքով՝ կիրառելով արդյունավետ տոկոսադրույքի մեթոդը: Հաճախորդներին տրված վարկերի և փոխատվությունների գումարները նվազեցնում են դրանց գծով արժեզրկումից պահուստների գումարներով:

## 2.10 Վարձակալություն

Գործառնական վարձակալության շրջանակներում վարձավճարները ճանաչվում են որպես ծախս ֆինանսական արդյունքների մասին հաշվետվությունում գծային հիմունքով վարձակալության ժամկետի ընթացքում:

## 2.11 Հնարավոր կորուստների պահուստ

Յուրաքանչյուր հաշվապահական հաշվեկշռի ամսաթվով Բանկն իրականացնում է արժեզրկման գնահատում ֆինանսական ակտիվների կամ ֆինանսական ակտիվների խմբի համար:

## 2.12 Ոչ նյութական ակտիվներ

Ոչ նյութական ակտիվները բաղկացած են համակարգչային ծրագրից, արտոնագրերից և այլն: Առանձին ձեռք բերված ոչ նյութական ակտիվները սկզբնապես ճանաչվում են ինքնարժեքով: Նախնական ճանաչումից հետո ոչ նյութական ակտիվները հաշվառվում են ինքնարժեքով՝ նվազեցնելով կուտակված ամորտիզացիան կամ արժեզրկումից կորուստները: Ոչ նյութական ակտիվների օգտակար ծառայությունների ժամկետները կարող են լինել որոշակի կամ անորոշ: Որոշակի ժամկետ ունեցող ոչ նյութական ակտիվներն ամորտիզացվում են գծային հիմունքով օգտակար ծառայության՝ 15 տարվա ընթացքում:Անորոշ օգտակար ծառայությունների ժամկետներ ունեցող ոչ նյութական ակտիվները չեն ամորտիզացվում, սակայն յուրաքանչյուր տարի գնահատվում են արժեզրկման առումով:

## 2.13 Հիմնական միջոցներ

Հիմնական միջոցները ներկայացված են սկզբնական արժեքի և կուտակված մաշվածության տարբերությամբ:

Մաշվածությունը հաշվարկվում է գծային մեթոդով ակտիվի օգտակար ծառայության ժամկետի ընթացքում, կիրառելով հետևյալ տարեկան դրույքաչափերը՝

	Օգտակար ծառայության ժամկետ	Տոկոսադրույք
	(տարիներ)	(%)
Ը ենքեր, շինություններ	30	3.33
Համակարգիչներ և կապի միջոցներ	3	33.3
Տրանսպորտային միջոցներ	5	20
Ավտոմատ գանձման մեքենաներ	10	10
Այլ հիմնական միջոցներ	5	20
Գույք և գրասենյակային սարքավորումներ	5	20

Վարձակալված հիմնական միջոցների վրա ուղղված կապիտալ բնույթի ծախսումները կապիտալացվում և ամորտիզացվում են գծային հիմունքով վարձակալական պայմանագրի գործողության մնացորդային ժամկետի ընթացքում:

Հիմնական միջոցների վերանորոգման և պահպանման հետ կապված ծախսումները ֆինանսական արդյունքի մասին հաշվետվությունում ճանաչվում են որպես ծախս՝ դրանց կատարման պահին:

## 2.14 Ֆինանսական գործիքներ

Բանկը ֆինանսական գործիքների չափումը, ճանաչումը, օգտագործումը և հաշվառումը կատարում է ՀՀ օրենսդրությամբ սահմանված կարգով, ինչպես նաև բանկի կողմից ընդունված կարգերով, որոշումներով, հրամաններով և ակտերով:

## 2.15 Հաշվապահական հաշվեկշռի ամսաթվից հետո տեղի ունեցող դեպքեր

2.15.1 Եթե աուդիտորական կազմակերպության կողմից հայտնաբերված էական սխալը արդյունք

2.15.2 Եթե բանկի տարեկան ֆինանսական հաշվետվությունները սահմանված կարգով հրապարակելուց հետո առաջանում կամ հայտնաբերվում են էական սխալներ, ապա նման դեպքերում ճշգրտումներ չեն կատարվում և համարվում է, որ նման տեղեկատվության վերաներկայացումն անիրագործելի է:

**2.16 Հարկում**

Ըստույրի գծով հաշվետու տարվա շահութահարկը բաղկացած է ընթացիկ և հետաձգված հարկերից: Ընթացիկ հարկը տարվա համար հարկվող եկամտից վճարվելիք հարկն է՝ հաշվապահական հաշվեկշռի ամսաթվին գործող հարկային դրույքով, ինչպես նաև նախորդ տարիների համար վճարված հարկերի ճշտումները: Հետաձգված հարկերը հաշվարկվում են հաշվի առնելով բոլոր ժամանակային տարբերությունները, որոնք առաջանում են ֆինանսական հաշվետվություններում ճանաչված ակտիվների և պարտավորությունների հաշվեկշռային գումարների և հարկային նպատակներով հաշվարկվող գումարների միջև:

Բանկը իր գործունեության ընթացքում վճարում է նաև այլ հարկեր: Այդ հարկերը ներառված են համապարփակ ֆինանսական արդյունքների մասին հաշվետվության այլ ծախսերում:

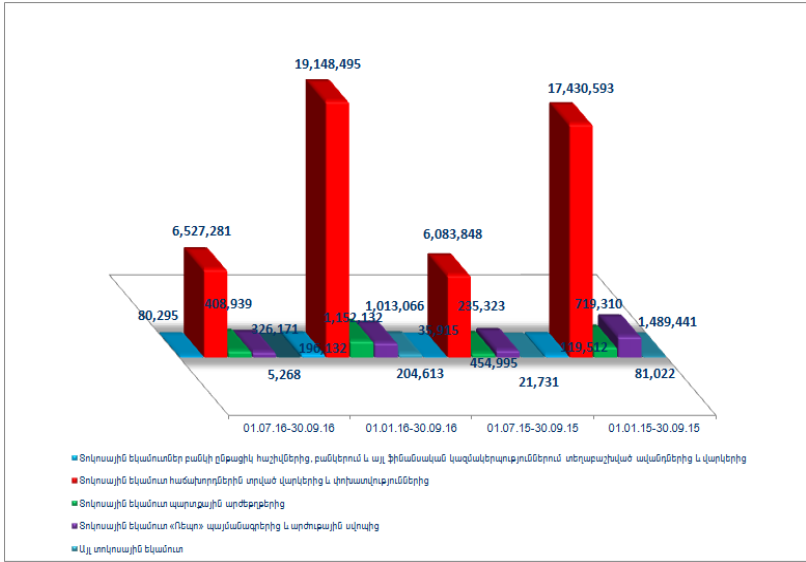
**2.17 Չափման և ներկայացման արժույթ**

Հայաստանի Հանրապետության ազգային արժույթը ՀՀ դրամն է: Սույն ֆինանսական հաշվետվությունների նպատակների համար դրամը հանդիսանում է նաև ներկայացման արժույթ:

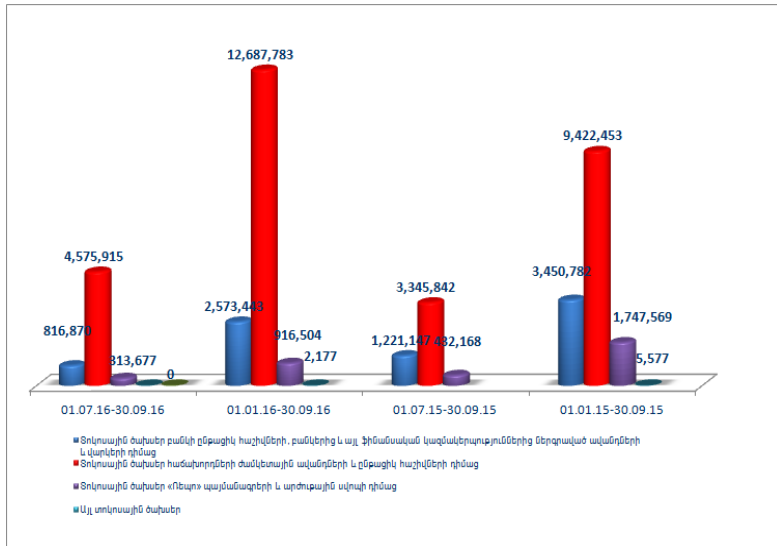
Միջանկյալ ֆինանսական հաշվետվությունները ներկայացված են ՀՀ դրամով՝ հազարների ճշտությամբ:

**Ծանոթագրություն 3. «Զուտ տոկոսային և մնանատիպ եկամուտներ»**

Տոկոսային և մնանատիպ եկամուտներ	01.07.16-30.09.16	01.01.16-30.09.16	01.07.15-30.09.15	01.01.15-30.09.15
Տոկոսային եկամուտներ բանկի ընթացիկ հաշիվներից, բանկերում և այլ ֆինանսական կազմակերպություններում տեղաբաշխված ավանդումներից և վարկերից	80,295	196,132	35,915	119,512
Տոկոսային եկամուտ հաճախորդներին տրված վարկերից և փոխառություններից	6,527,281	19,148,495	6,083,848	17,430,593
Տոկոսային եկամուտ պարտքային արժեթղթերից	408,939	1,152,132	235,323	719,310
Տոկոսային եկամուտ «Ռեզուր» պայմանագրերից և արժույթային սվոպից	326,171	1,013,066	454,995	1,489,441
Այլ տոկոսային եկամուտ	5,268	204,613	21,731	81,022
<b>Ընդամենը</b>	<b>7,347,954</b>	<b>21,714,438</b>	<b>6,831,812</b>	<b>19,839,878</b>



Տոկոսային և նմանատիպ ծախսեր	01.07.16-30.09.16	01.01.16-30.09.16	01.07.15-30.09.15	01.01.15-30.09.15
Տոկոսային ծախսեր բանկի ընթացիկ հաշիվների, բանկերից և այլ ֆինանսական կազմակերպություններից ներգրաված ավանդների և վարկերի դիմաց	816,870	2,573,443	1,221,147	3,450,782
Տոկոսային ծախսեր հաճախորդների ժամկետային ավանդների և ընթացիկ հաշիվների դիմաց	4,575,915	12,687,783	3,345,842	9,422,453
Տոկոսային ծախսեր բանկի կողմից բողարկված արժեթղթերի դիմաց				
Տոկոսային ծախսեր «Ռեպո» պայմանագրերի և արժույթային ակտիվի դիմաց	313,677	916,504	432,168	1,747,569
Այլ տոկոսային ծախսեր	0	2,177		5,577
<b>Ընդամենը</b>	<b>5,706,462</b>	<b>16,179,907</b>	<b>4,999,157</b>	<b>14,626,381</b>
<b>Ջուտ տոկոսային և նմանատիպ եկամուտ</b>	<b>1,641,492</b>	<b>5,534,531</b>	<b>1,832,655</b>	<b>5,213,497</b>



**Ծանոթագրություն 4. «Կոմիսիոն և այլ վճարների տեսքով եկամուտներ և ծախսեր»**

Կոմիսիոն և այլ վճարների տեսքով եկամուտներ	01.07.16-30.09.16	01.01.16-30.09.16	01.07.15-30.09.15	01.01.15-30.09.15
Էրանարկղային գործառնություններից	64,261	188,387	83,720	217,719
Հաշվարկային ծառայություններից	112,223	333,326	40,016	210,864
Երաշխիքներից, հոծարագերով, ակրեդիտիվներով գործառնություններից, համատեղամագրային կառավարման Արտարժույթով և արժեթղթերով	82,266	213,621	72,132	179,044
Վճարային քարտերի սպասարկումից	164,072	432,094	203,517	489,993
Այլ կոմիսիոն վճարներ	231,014	584,091	220,831	596,156
<b>Ընդամենը</b>	<b>653,836</b>	<b>1,751,519</b>	<b>620,863</b>	<b>1,695,467</b>

Կոմիսիոն և այլ վճարների տեսքով ծախսեր	01.07.16-30.09.16	01.01.16-30.09.16	01.07.15-30.09.15	01.01.15-30.09.15
Թղթակցային և այլ հաշիվների դիմաց կոմիսիոն վճարներ/ հաշվարկային գործառն.	45,774	133,804	37,386	118,586
Վճարային քարտերով գործառնությունների գծով վճարներ/դրամարկղային գործառն.	35,595	141,311	54,547	147,029
Երաշխիքների, հոծարագրերով, ակրեդիտիվներով գործառնությունների, հավատարմագրային կառավարման գործառնությունների գծով վճարներ		135	3,410	4,682
Արտարժույթով և արժեթղթերով			6,614	7,258
Այլ կոմիսիոն վճարներ	3,082	9,153	20,814	55,882
<b>Ընդամենը</b>	<b>84,451</b>	<b>284,403</b>	<b>122,771</b>	<b>333,437</b>

<b>Ստացված գուտ կոմիսիոն և այլ վճարներ</b>	<b>569,385</b>	<b>1,467,116</b>	<b>498,092</b>	<b>1,362,030</b>
--	----------------	------------------	----------------	------------------

**Շանթագրություն 5. «Զուտ եկամուտ առևտրային գործառնություններից»**

Շանույթ վճատվող վերաչափվող իրական արժեքով պահվող ներդրումներից	01.07.16-30.09.16	01.01.16-30.09.16	01.07.15-30.09.15	01.01.15-30.09.15
Առևտրային նպատակներով պահվող ներդրումների առք ու վաճառքից գուտ եկամուտ, այլ թվում՝				
- բաժնետոմսերից				
- պարտքային արժեթղթերից				
- անանցյալներից	-1,117	-176,487	34,913	118,058
Առևտրային նպատակներով պահվող ներդրումների իրական արժեքի փոփոխությունից				
<b>Ընդամենը</b>	<b>-1,117</b>	<b>-176,487</b>	<b>34,913</b>	<b>118,058</b>

Վաճառքի համար մատչելի ներդրումներից	01.07.16-30.09.16	01.01.16-30.09.16	01.07.15-30.09.15	01.01.15-30.09.15
Վաճառքի համար մատչելի ներդրումների առք ու վաճառքից գուտ եկամուտ, այլ թվում՝				
- բաժնետոմսերից				
- պարտքային արժեթղթերից	-25,552	-25,533	0	0
- անանցյալներից				
Վաճառքի համար մատչելի ներդրումների իրական արժեքի փոփոխությունից գուտ եկամուտ	27,438	27,438	0	0
<b>Ընդամենը</b>	<b>1,886</b>	<b>1,905</b>	<b>0</b>	<b>0</b>

Արտարժույթային գործառնություններից	01.07.16-30.09.16	01.01.16-30.09.16	01.07.15-30.09.15	01.01.15-30.09.15
Արտարժույթի առք ու վաճառքից ստացված գուտ եկամուտ	237,490	785,895	315,307	739,851
Արտարժույթի վերագնահատումից ստացված	59,775	158,540	-33,031	-145,185
<b>Ընդամենը</b>	<b>297,265</b>	<b>944,435</b>	<b>282,276</b>	<b>594,666</b>

Թանկարժեք մետաղների բանկային ստանդարտացված ձուլակտորներից և հուշադրամներից	01.07.16-30.09.16	01.01.16-30.09.16	01.07.15-30.09.15	01.01.15-30.09.15
Թանկարժեք մետաղների բանկային ստանդարտացված ձուլակտորների և	2,512	10,720	3,734	18,434
Թանկարժեք մետաղների բանկային ստանդարտացված ձուլակտորների և	-2,217	59,322	-10,743	-13,818
<b>Ընդամենը</b>	<b>295</b>	<b>70,042</b>	<b>-7,009</b>	<b>4,616</b>

<b>Զուտ եկամուտ առևտրային</b>	<b>298,329</b>	<b>839,895</b>	<b>310,180</b>	<b>717,340</b>
-------------------------------	----------------	----------------	----------------	----------------

**Ծանոթագրություն 6. «Այլ գործառնական եկամուտ»**

<b>Այլ գործառնական եկամուտ</b>	<b>01.07.16-30.09.16</b>	<b>01.01.16-30.09.16</b>	<b>01.07.15-30.09.15</b>	<b>01.01.15-30.09.15</b>
Եկամուտներ ստացված տույժերից և տրոստմաներից	395,869	1,154,894	327,962	904,957
Ֆակտորինգից ստացված եկամուտներ	6,292	29,872	18,793	58,631
Հիմնական միջոցների և ոչ նյութական ակտիվների օտարումից ստացված զուտ եկամուտներ	35,236	36,095	158,615	212,335
Հիմնական միջոցների և ոչ նյութական ակտիվների վերագնահատումից և արժեզրկման հակադարձումից զուտ եկամուտներ				
Այլ եկամուտներ	51,609	517,405	46,822	131,967
<b>Ընդամենը</b>	<b>489,006</b>	<b>1,738,266</b>	<b>552,192</b>	<b>1,307,890</b>

**Ծանոթագրություն 7. «Ակտիվների հնարավոր կորուստների պահուստին կատարված զուտ մասհանումներ»**

<b>Բանկերի մկատմամբ պահանջների գծով</b>	<b>Ծանոթագրություն 14</b>	<b>01.07.16-30.09.16</b>	<b>01.01.16-30.09.16</b>	<b>01.07.15-30.09.15</b>	<b>01.01.15-30.09.15</b>
Սկզբնական մնացորդ		0	0	0	0
Պահուստին կատարված մասհանումներ		0	0	0	0
Պահուստին կատարված մասհանումների		0	0	0	0
Պահուստին կատարված զուտ մասհանումներ		0	0	0	0
Նախկինում հետհաշվեկշիռ դուրս գրված		0	0	0	0
Պահուստի օգտագործում					
<b>Վերջնական մնացորդ</b>		<b>0</b>	<b>0</b>	<b>0</b>	<b>0</b>

<b>Ֆինանսական կազմակերպությունների մկատմամբ պահանջների գծով</b>	<b>Ծանոթագրություն 14</b>	<b>01.07.16-30.09.16</b>	<b>01.01.16-30.09.16</b>	<b>01.07.15-30.09.15</b>	<b>01.01.15-30.09.15</b>
Սկզբնական մնացորդ		0	0	0	0
Պահուստին կատարված մասհանումներ		0	0	0	0
Պահուստին կատարված մասհանումների		0	0	0	0
Պահուստին կատարված զուտ մասհանումներ		0	0	0	0
Նախկինում հետհաշվեկշիռ դուրս գրված					
Պահուստի օգտագործում					
<b>Վերջնական մնացորդ</b>		<b>0</b>	<b>0</b>	<b>0</b>	<b>0</b>

<b>Հաճախորդներին տրված վարկերի, փոխառությունների գծով</b>	<b>Ծանոթագրություն 16</b>	<b>01.07.16-30.09.16</b>	<b>01.01.16-30.09.16</b>	<b>01.07.15-30.09.15</b>	<b>01.01.15-30.09.15</b>
Սկզբնական մնացորդ		4,154,629	5,534,149	4,736,239	4,550,828
Պահուստին կատարված մասհանումներ		2,731,981	6,766,859	2,230,809	4,152,097
Պահուստին կատարված մասհանումների		-1,409,870	-4,501,420	-814,279	-2,226,477
Պահուստին կատարված զուտ մասհանումներ		1,322,111	2,265,439	1,416,530	1,925,620
Նախկինում հետհաշվեկշիռ դուրս գրված		544,593	1,410,611	372,451	736,496
Պահուստի օգտագործում		-1,689,485	-4,878,351	-1,203,191	-1,890,915
<b>Վերջնական մնացորդ</b>		<b>4,331,848</b>	<b>4,331,848</b>	<b>5,322,029</b>	<b>5,322,029</b>

Ներդրումների գծով	Ծանոթագրություն 18	01.07.16-30.09.16	01.01.16-30.09.16	01.07.15-30.09.15	01.01.15-30.09.15
Սկզբնական մնացորդ		0	21,895	21,895	21,895
Պահուստին կատարված մասհանումներ		1,235	1,235		0
Պահուստին կատարված մասհանումների		0	-21,895		0
Պահուստին կատարված գուտ մասհանումներ		1,235	-20,660	0	0
Նախկինում հետհաշվեկշիռ դուրս գրված					
Պահուստի օգտագործում					
<b>Վերջնական մնացորդ</b>			<b>1,235</b>	<b>1,235</b>	<b>21,895</b>

Այլ ակտիվների գծով	Ծանոթագրություն 18	01.07.16-30.09.16	01.01.16-30.09.16	01.07.15-30.09.15	01.01.15-30.09.15
Սկզբնական մնացորդ		517,749	160,082	123,191	128,635
Պահուստին կատարված մասհանումներ		1,340,877	3,351,180	109,630	182,195
Պահուստին կատարված մասհանումների		-1,171,141	-2,820,833	-40,344	-94,107
Պահուստին կատարված գուտ մասհանումներ		169,736	530,347	69,286	88,088
Նախկինում հետհաշվեկշիռ դուրս գրված		7,827	13,488	9,763	14,120
Պահուստի օգտագործում		-128,606	-137,211	-18,609	-47,212
<b>Վերջնական մնացորդ</b>			<b>566,706</b>	<b>566,706</b>	<b>183,631</b>

Վարկային ռիսկ պարունակող հետհաշվեկշռային հոդվածների գծով	Ծանոթագրություն 34	01.07.16-30.09.16	01.01.16-30.09.16	01.07.15-30.09.15	01.01.15-30.09.15
Սկզբնական մնացորդ		335,852	335,674	294,268	294,268
Պահուստին կատարված մասհանումներ		240,510	576,362		0
Պահուստին կատարված մասհանումների		-139,895	-475,569	-294,268	-294,268
Պահուստին կատարված գուտ մասհանումներ		100,615	100,793	-294,268	-294,268
<b>Վերջնական մնացորդ</b>			<b>436,467</b>	<b>436,467</b>	<b>0</b>

<b>Ընդամենը գուտ մասհանումներ պահուստներին</b>		<b>1,593,697</b>	<b>2,875,919</b>	<b>1,191,548</b>	<b>1,719,440</b>
--	--	------------------	------------------	------------------	------------------

**Ծանոթագրություն 8. «Ընդհանուր վարչական ծախսեր»**

Ընդհանուր վարչական ծախսեր	01.07.16-30.09.16	01.01.16-30.09.16	01.07.15-30.09.15	01.01.15-30.09.15
Ծախսեր հաշվարկված աշխատավարձի և դրան հավասարեցված այլ վճարումների գծով*	729,438	2,268,115	672,946	2,101,593
Ծախսեր սոցիալական ապահովագրության պետական հիմնադրամին հատկացումների գծով	0	0	0	0
Վերապատրաստման և ուսուցման գծով ծախսեր	20	391	1,160	1,891
Գործուղման ծախսեր	21,650	53,487	21,123	48,324
Գործառնական վարձակալության գծով ծախսեր	39,303	115,605	30,885	86,964
Ապահովագրության ծախսեր	8,925	31,139	9,800	29,329
Բանկի սարքավորումների սպասարկման և պահպանման գծով ծախսեր	46,260	107,227	16,944	53,510
Բանկի շենքերի տնտեսական պահպանության և ամրակառուցության գծով ծախսեր	66,467	204,404	69,712	206,310
Առդիտային և խորհրդատվական	3,554	20,648	0	21,216
Կապի և հաղորդակցման միջոցների գծով ծախսեր	23,475	70,004	23,731	71,569
Տրանսպորտային ծախսեր	12,783	41,539	10,670	36,245
Ծախսեր հարկերի (բացառությամբ շահութահարկի), տուրքերի և այլ պարտադիր	57,726	185,630	52,752	155,601
Գրասենյակային և կազմակերպչական ծախսեր	13,226	43,616	12,689	35,066
Վարկերի տրամադրման և վերադարձման գծով	17,487	44,978	4,793	14,263
Այլ վարչական ծախսեր	116,302	236,049	94,622	315,241
<b>Ընդամենը</b>	<b>1,156,616</b>	<b>3,422,832</b>	<b>1,021,827</b>	<b>3,177,122</b>

2016թ սեպտեմբերի 30-ի դրությամբ բանկի աշխատակիցների բվարանակը **835-ն է:**

Մեկ աշխատողին բաժին ընկնող միջին ամսական աշխատավարձի չափը՝ **184** հազ.դրամ:



**Ծանոթագրություն 9. «Այլ գործառնական ծախսեր»**

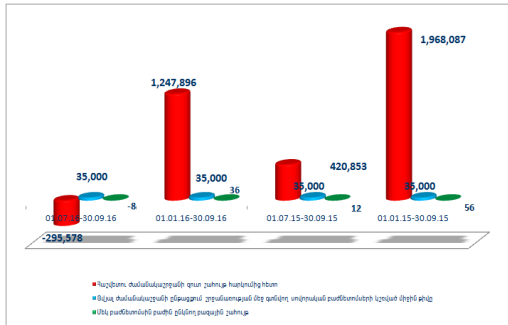
Այլ գործառնական ծախսեր	01.07.16-30.09.16	01.01.16-30.09.16	01.07.15-30.09.15	01.01.15-30.09.15
Վճարված տուգանքներ և տույժեր	177	677	300	1,450
Գովազդային և ներկայացուցչական ծախսեր	48,592	155,275	55,218	148,275
Ֆակտորինգի գծով ծախսեր				
Հիմնական սիջոցների և ոչ նյութական ակտիվների ամորտիզացիոն ծախսեր	257,716	738,881	208,394	626,231
Կորուստներ նյութական ակտիվների				
Ավանդների երաշխավորման հիմնդրամին	157,550	307,027	60,071	167,422
Այլ ծախսեր	147,573	522,228	115,982	306,885
<b>Ընդամենը</b>	<b>611,608</b>	<b>1,724,088</b>	<b>439,965</b>	<b>1,250,263</b>

**Ծանոթագրություն 11. «Շահութահարկի գծով ծախս (փոխհատուցում)»**

Շահութահարկի գծով ծախս	01.07.16-30.09.16	01.01.16-30.09.16	01.07.15-30.09.15	01.01.15-30.09.15
Ընթացիկ հարկի գծով ծախս/հակադարձում	-75,328	282,909	128,095	429,377
Տվյալ ժամանակաշրջանում ճանաչված՝ նախորդ ժամանակաշրջանների ընթացիկ հարկի ճշգրտումները				
Հետաձգված հարկի գծով ծախս	7,197	26,164	-9,169	56,468
<b>Ընդամենը</b>	<b>-68,131</b>	<b>309,073</b>	<b>118,926</b>	<b>485,845</b>

**Ծանոթագրություն 12. «Մեկ բաժնետոմսին բաժին ընկնող բազային շահույթ»**

Մեկ բաժնետոմսին բաժին ընկնող բազային շահույթ	01.07.16-30.09.16	01.01.16-30.09.16	01.07.15-30.09.15	01.01.15-30.09.15
Հաշվետու ժամանակաշրջանի գուտ շահույթ հարկումից հետո	-295,578	1,247,896	420,853	1,968,087
Տվյալ հաշվետու ժամանակաշրջանի համար հաշվարկված շահաբաժիններ արտոնյալ բաժնետոմսերի գծով	( )	( )	( )	( )
Մոլորա-կան բաժնետոմսերի սեփականատերերին վերագրվող տվյալ ժամանակաշրջանի գուտ շահույթ/ վնաս				
Տվյալ ժամանակաշրջանի ընթացքում շրջանառության մեջ գտնվող սովորական	35,000	35,000	35,000	35,000
Մեկ բաժնետոմսին բաժին ընկնող բազային	-8	36	12	56
Մեկ բաժնետոմսին բաժին ընկնող նույնացված				



**Ծանոթագրություն. Այլ համապարփակ եկամուտներ**

<b>Այլ համապարփակ եկամուտներ</b>	<b>01.07.16-30.09.16</b>	<b>01.01.16-30.09.16</b>	<b>01.07.15-30.09.15</b>	<b>01.01.15-30.09.15</b>
Փոխարժեքային տարբերություններ արտերկրյա գործառնությունների վերահաշվարկից				
Վաճառքի համար մատչելի ֆինանսական ակտիվներ վերագնահատումներ	891,342	1,425,613	(15,285)	(343,792)
Դրամական հոսքերի հեջավորում				
Հիմնական միջոցների վերագնահատումներից				
Հետաձգված հարկի գծով ծախս				
<b>Ընդամենը</b>	<b>891,342</b>	<b>1,425,613</b>	<b>(15,285)</b>	<b>(343,792)</b>

**Ծանոթագրություն 13. «Կանխիկ դրամական միջոցներ, դրանց համարժեքներ և մնացորդներ ՀՀ կենտրոնական բանկում»**

<b>Կանխիկ դրամական միջոցներ, դրանց համարժեքներ և մնացորդներ ՀՀ կենտրոնական բանկում</b>	<b>Հաշվետու ժամանակաշրջան</b>	<b>Նախորդ ժամանակաշրջան</b>
Կանխիկ դրամական միջոցներ	6,373,057	3,641,132
Դրամական միջոցների այլ տեղաբաշխումներ	2,010,258	3,331,109
Թղթակցային հաշիվներ ՀՀ ԿԲ-ում*	25,439,676	24,319,510
<b>Ընդամենը</b>	<b>33,822,991</b>	<b>31,291,751</b>
Ավանդային հաշիվներ ՀՀ ԿԲ-ում		
Դեպոզիտային միջոցներ ՀՀ ԿԲ-ում**	120,000	400,000
Հաշվեդրված տոկոսներ		
<b>Կանխիկ դրամական միջոցներ և մնացորդներ ՀՀ ԿԲ-ում</b>	<b>33,942,991</b>	<b>31,691,751</b>
Թանկածեղ մետաղների ստանդարտացված ձուլակտորներ	76,626	144,762
Այլ բանկերում տեղաբաշխված միջոցներ (ծանոթ. 14)	6,239,324	11,274,611
<b>Ընդամենը դրամական միջոցներ և դրանց համարժեքներ</b>	<b>40,258,941</b>	<b>43,111,124</b>

Թղթակցային հաշիվները ՀՀ ԿԲ-ում ներառում են ՀՀ բանկային օրենսդրության համաձայն բանկի ներգրավված միջոցների դիմաց հաշվարկված պարտադիր պահուստավորման ենթակա

\*\* ՀՀ ԿԲ-ում դեպոզիտային գումարը իրենից ներկայացնում է ԱրՔա վճարային համակարգով իրականացվող փոխհաշվարկների երաշխիքային ավանդ:

**Ծանոթագրություն 14. «Պահանջներ բանկերի և այլ ֆինանսական կազմակերպությունների նկատմամբ»**

<b>Ընթացիկ հաշիվներ</b>	<b>Հաշվետու ժամանակաշրջան</b>	<b>Նախորդ ժամանակաշրջան</b>
ՀՀ բանկերում	4,206	17,926
ԲԲԲ-(ԲաաՅ) և բարձր վարկանիշ ունեցող բանկերում	5,159,507	8,631,452
ԲԲԲ-(ԲաաՅ)-ից ցածր վարկանիշ ունեցող և վարկանիշ չունեցող բանկերում	1,194,887	169,595
Հաշվեդրված տոկոսներ	0	0
<b>Ընդամենը</b>	<b>6,358,600</b>	<b>8,818,973</b>

<b>Միջբանկային վարկեր և ավանդներ, այլ</b>		
<b>ՀՀ ԿԲ-ում՝</b>		
- վարկեր և ավանդներ		
- ֆակտորինգ		
- ֆինանսական լիզինգ		
- ռեպո (հետգնման) պայմանագրեր		
- ավուպ		
- այլ		
<b>ՀՀ քանկերում՝</b>		
- վարկեր և ավանդներ	0	2283749
- ֆակտորինգ		
- ֆինանսական լիզինգ		
- ռեպո (հետգնման) պայմանագրեր		
- ավուպ	0	6,360
- ակրեդիտիվներ և բանկային երաշխիքներ		
- այլ		
<b>ԲԲԲ-(Բաս3) և քարճր վարկանիշ ունեցող քանկերում՝</b>		
- վարկեր և ավանդներ	74,900	225,080
- ֆակտորինգ		
- ֆինանսական լիզինգ		
- ռեպո (հետգնման) պայմանագրեր		
- ավուպ	0	0
- ակրեդիտիվներ և բանկային երաշխիքներ		
- այլ	0	0
<b>ԲԲԲ-(Բաս3)-ից ցածր վարկանիշ ունեցող և վարկանիշ չունեցող քանկերում՝</b>		
- վարկեր և ավանդներ		
- ֆակտորինգ		
- ֆինանսական լիզինգ		
- ռեպո (հետգնման) պայմանագրեր		
- ավուպ	0	0
- ակրեդիտիվներ և բանկային երաշխիքներ		
- այլ	471,036	18,730
<b>Հաշվեդրված տոկոսներ</b>	16	1298
<b>Ընդամենը</b>	<b>6,904,552</b>	<b>11,354,190</b>
Բանկերի նկատմամբ պահանջների գծով հնարավոր կորուստների պահուստ (ծանոթ. 7)		-79,579
<b>Չուտ Պահանջներ քանկերի նկատմամբ</b>	<b>6,904,552</b>	<b>11,274,611</b>

<b>Ֆինանսական կազմակերպություններում վարկեր և ավանդներ, այլ պահանջներ</b>		
<b>ՀՀ ֆինանսական կազմակերպություններում՝</b>		
- վարկեր և ավանդներ	3,397,164	930,811
- ֆակտորինգ		
- ֆինանսական լիզինգ		
- ռեպո (հետգնման) պայմանագրեր	1,010,109	1,448,974
- ավուպ		
- ակրեդիտիվներ և բանկային երաշխիքներ		
- այլ		
<b>ԲԲԲ-(Բաս3) և քարճր վարկանիշ ունեցող ֆինանսական կազմակերպություններում՝</b>		
- վարկեր և ավանդներ	0	0
- ֆակտորինգ		
- ֆինանսական լիզինգ		
- ռեպո (հետգնման) պայմանագրեր		
- ավուպ		
- ակրեդիտիվներ և բանկային երաշխիքներ		
- այլ		

<b>ԲԲԲ-(Բաա3)-ից ցածր վարկանիշ ունեցող և վարկանիշ չունեցող ֆինանսական կազմակերպություններում</b>	1,757,180	1,000,746
- վարկեր և ավանդներ		
- ֆակտորինգ		
- ֆինանսական իրզինգ		
- ռեպո (հետգնման) պայմանագրեր		
- սվոպ		
- ակրեդիտիվներ և բանկային երաշխիքներ		
- այլ	1,757,180	1,000,746
<b>Հաշվեդրված տոկոսներ</b>	52,132	11,122
<b>Ընդամենը</b>	6,216,585	3,391,653
<b>Ֆինանսական կազմակերպությունների նկատմամբ պահանջների գծով հնարավոր կորուստների պահուստ (ծանոթ. 7)</b>		-16,528
<b>Ջուտ պահանջներ Ֆինանսական կազմակերպությունների նկատմամբ</b>	6,216,585	3,375,125
<b>Ջուտ պահանջներ բանկերի և Ֆինանսական կազմակերպությունների նկատմամբ</b>	13,121,137	14,649,736

**Ծանոթագրություն 15. «Առևտրային նպատակով պահվող ֆինանսական ակտիվներ»**

<b>Պետական արժեթղթեր</b>	<b>Հաշվետու ժամանակաշրջան</b>	<b>Նախորդ ժամանակաշրջան</b>
<b>ՀՀ պետական արժեթղթեր, այդ թվում՝</b>		
- գանձապետական պարտատոմսեր	12,271,448	12,467,687
- կենտրոնական բանկի պարտատոմսեր		
- այլ		
<b>ԲԲԲ- (Բաա3) և բարձր վարկանիշ ունեցող երկրների պետական արժեթղթեր, այդ թվում՝</b>		
- գանձապետական պարտատոմսեր		
- կենտրոնական բանկի պարտատոմսեր		
- այլ		
<b>ԲԲԲ- (Բաա3) -ից ցածր վարկանիշ ունեցող և վարկանիշ չունեցող երկրների պետական արժեթղթեր</b>		
- գանձապետական պարտատոմսեր		
- կենտրոնական բանկի պարտատոմսեր		
- այլ		
<b>Ընդամենը պետական արժեթղթեր</b>	<b>12,271,448</b>	<b>12,467,687</b>

<b>ՀՀ ոչ պետական արժեթղթեր</b>	<b>ցուցակված</b>	<b>չցուցակված</b>	<b>ցուցակված</b>	<b>չցուցակված</b>
<b>Ա-/Ա3/ և բարձր վարկանիշ ունեցող թողարկողի</b>				
- երկարաժամկետ պարտքային գործիքներ				
- կարճաժամկետ պարտքային գործիքներ				
- ավանդային հավաստագրեր				
- կապիտալի գործիքներ				
- այլ				
<b>Հայաստանի Հանրապետության կենտրոնական</b>				
- երկարաժամկետ պարտքային գործիքներ				
- կարճաժամկետ պարտքային գործիքներ				
- ավանդային հավաստագրեր				
- կապիտալի գործիքներ				
- այլ				
<b>ԲԲԲ+/Բաա1/ և ցածր վարկանիշ ունեցող, այլ</b>				
- երկարաժամկետ պարտքային գործիքներ				
- կարճաժամկետ պարտքային գործիքներ				
- ավանդային հավաստագրեր				
- կապիտալի գործիքներ				
- այլ				
<b>Ընդամենը ՀՀ ոչ պետական առևտրային նպատակով պահվող արժեթղթեր</b>	<b>0</b>	<b>0</b>	<b>0</b>	<b>0</b>

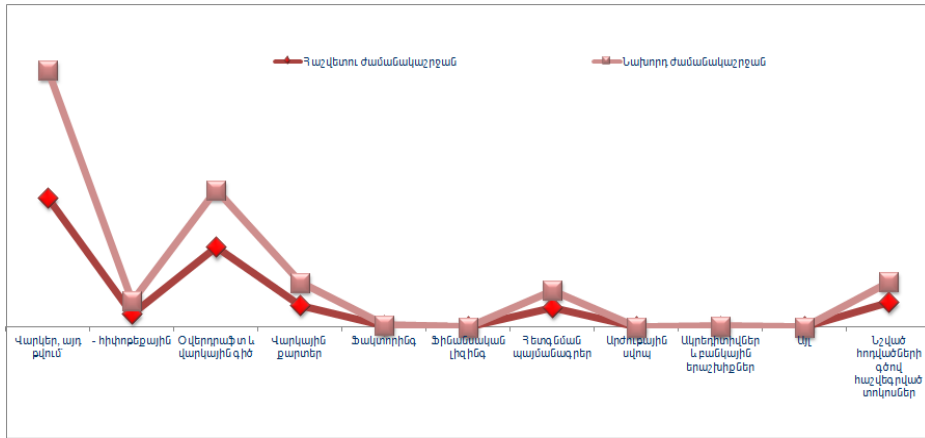
Այլ երկրների ոչ պետական արժեթղթեր	ցուցակված	չցուցակված	ցուցակված	չցուցակված
<b>Ա-/Ա3/ և բարձր վարկանիշ ունեցող թողարկողի</b>				
- երկարաժամկետ պարտքային գործիքներ				
- կարճաժամկետ պարտքային գործիքներ				
- ավանդային հավաստագրեր				
- կապիտալի գործիքներ				
- այլ				
<b>ԲԲԲ+/Բաս1/ և ցածր վարկանիշ ունեցող, այլ</b>				
- երկարաժամկետ պարտքային գործիքներ				
- կարճաժամկետ պարտքային գործիքներ				
- ավանդային հավաստագրեր				
- կապիտալի գործիքներ				
- այլ				
<b>Ընդամենը այլ երկրների ոչ պետական առևտրային նպատակով պահվող արժեթղթեր</b>	0	0	0	0

<b>Ընդամենը առևտրային նպատակով պահվող արժեթղթեր</b>	12,271,448	12,467,687	0	0
---	------------	------------	---	---

Առևտրային նպատակով պահվող այլ ֆինանսական ակտիվներ	Հաշվետու ժամանակաշրջան	Հաշվետու ժամանակաշրջան	Նախորդ ժամանակաշրջան	Նախորդ ժամանակաշրջան
<b>Վարկեր, ֆակտորինգ, դերիտուրական պարտքեր</b>				
- Ա-/Ա3/ և բարձր վարկանիշ ունեցող				
- ԲԲԲ+/Բաս1/ և ցածր վարկանիշ ունեցող, այլ վարկանիշ ունեցող և վարկանիշ չունեցող վարկառուների				
- Հիփոթեկ				
- Սպառողական վարկեր				
- այլ				
<b>Ածանցյալ գործիքներ</b>	0		0	
- ֆյուչերս				
- Ֆորվարդ				
- օպցիոն				
- ավոպ				
- այլ				
<b>Ընդամենը</b>				
<b>Ընդամենը առևտրային նպատակով պահվող ֆինանսական ակտիվներ</b>	12,271,448	12,467,687	0	0

**Ծանոթագրություն 16. «Հաճախորդներին տրված վարկեր և այլ փոխառություններ»**

Տրված վարկեր և այլ փոխառություններ	Հաշվետու ժամանակաշրջան	Նախորդ ժամանակաշրջան
<b>Վարկեր, այլ թվում՝</b>	<b>111,118,143</b>	<b>109,943,916</b>
- ՀՀ կառավարությանը		
- տեղական ինքնակառավարման մարմիններին		
- հիփոթեքային	11,328,253	11,334,011
<b>Օվերդրաֆառ և վարկային գիծ</b>	<b>68,660,139</b>	<b>49,365,106</b>
<b>Վարկային ընթացք</b>	<b>19,162,539</b>	<b>19,363,691</b>
<b>Ֆակտորինգ</b>	<b>1,633,862</b>	<b>283,479</b>
<b>Ֆինանսական լիզինգ</b>	<b>78</b>	<b>293</b>
<b>Հետգնման պայմանագրեր</b>	<b>16,873,693</b>	<b>14,758,667</b>
Արժույթային ավոպ	-	-
Ակրեդիտիվներ և քանկային նրաշխիքներ	360,890	598,921
Այլ		
Նշված հոդվածների գծով հաշվեգրված տոկոսներ	21,783,273	17,262,249
<b>Ընդամենը վարկեր</b>	<b>239,592,617</b>	<b>211,576,322</b>
Հաճախորդներին տրված վարկերի և փոխառությունների գծով հնարավոր կորուստների պահուստ (ծանոթ. 7)	-4,331,848	-4,208,840
<b>Ընդամենը զուտ վարկեր</b>	<b>235,260,769</b>	<b>207,367,482</b>



Հաշվետու ժամանակաշրջանի վերջի դրությամբ հաճախորդներին տրամադրված աշխատող և չաշխատող վարկերի և փոխատվությունների կառուցվածքը.

հաճախորդներին տրամադրված աշխատող և չաշխատող վարկերի և փոխատվությունների կառուցվածքը	Հաշվետու ժամանակաշրջան	Նախորդ ժամանակաշրջան
Աշխատող վարկեր և փոխատվություններ գումար	232,392,992	204,917,584
քանակ	59,658	64,324
Չաշխատող վարկեր և փոխատվություններ, այդ թվում	7,199,625	6,658,738
	4862	6538
- ժամկետանց գումար	3,107,441	3,160,417
քանակ	2899	4403
Ընդամենը վարկեր	239,592,617	211,576,322
քանակ	64,520	70,862
Հաճախորդներին տրված վարկերի և փոխատվությունների գծով հնարավոր կորուստների պահուստ (ծանոթ. 7)	-4,331,848	-4,208,840
<b>Ընդամենը գույք վարկեր</b>	<b>235,260,769</b>	<b>207,367,482</b>

**Տրամադրված վարկերի և փոխատվությունների վերլուծությունը ըստ հաճախորդների հետևյալ տիպերի.**

<b>Տրամադրված վարկերի և փոխատվությունների վերլուծությունը ըստ հաճախորդների</b>	<b>Հաշվետու ժամանակաշրջան</b>	<b>Նախորդ ժամանակաշրջան</b>
<b>Պետական ձեռնարկություններ</b>	8,452,450	5,854,891
<b>Մասնավոր ձեռնարկություններ, այդ թվում՝</b>	158,602,389	137,855,733
- խոշոր ձեռնարկություններ	82,461,532	74,508,888
- փոքր և միջին ձեռնարկություններ	76,140,857	63,346,845
<b>Ֆիզիկական անձիք, այդ թվում՝</b>	46,828,967	46,613,248
- սպառողական վարկեր	14,867,664	14,480,682
- հիփոթեքային վարկեր	11,314,919	11,334,011
- վարկային շարտեր	19,109,494	19,233,646
<b>Անհատ ձեռնարկատերեր</b>	3,925,538	3,990,201
Հաշվեգրված տոկոսներ	21,783,273	17,262,249
<b>Ընդամենը վարկեր և փոխատվություններ</b>	<b>239,592,617</b>	<b>211,576,322</b>
Հաճախորդներին տրված վարկերի և փոխատվությունների օժտված	(4,331,848)	(4,208,840)
<b>Ընդամենը զուտ վարկեր և փոխատվություններ</b>	<b>235,260,769</b>	<b>207,367,482</b>

ա) խոշոր վարկառուներին և նրանց հետ փոխկապակցված անձանց տրամադրված վարկերի ընդհանուր գումարը 30.09.2016թ – 116,141,694 հազ.դրամ, 31.12.2015թ – 106,588,616 հազ.դրամ

բ) տեսակարար կշիռը ընդհանուր վարկային պորտֆելում 30.09.2016թ -51.88 %, 31.12.2015թ -53.84 %

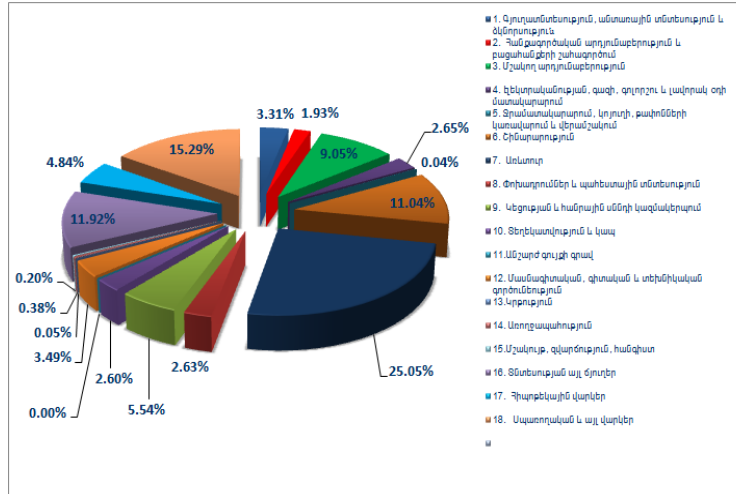
գ) տոկոսային հարաբերակցությունը կապիտալի նկատմամբ 30.09.2016թ – 416.26 %, 31.12.2015թ – 405.66 % :

<b>Վարկային պորտֆելի վերլուծությունը ըստ վարկառուների քանակի.</b>	<b>Հաշվետու ժամանակաշրջան</b>	<b>Նախորդ ժամանակաշրջան</b>
Պետական ձեռնարկություններ	9	9
Մասնավոր ձեռնարկություններ	345	337
Ֆիզիկական անձիք	50,063	61,097
Անհատ ձեռնարկատերեր	197	198
<b>Ընդամենը</b>	<b>50,614</b>	<b>61,641</b>

Վարկային պորտֆելի (առանց հաշվի առնելու հնարավոր կորուստների պահուստի գումարը) վերլուծությունը ըստ վարկավորման ոլորտների.

30.09.16

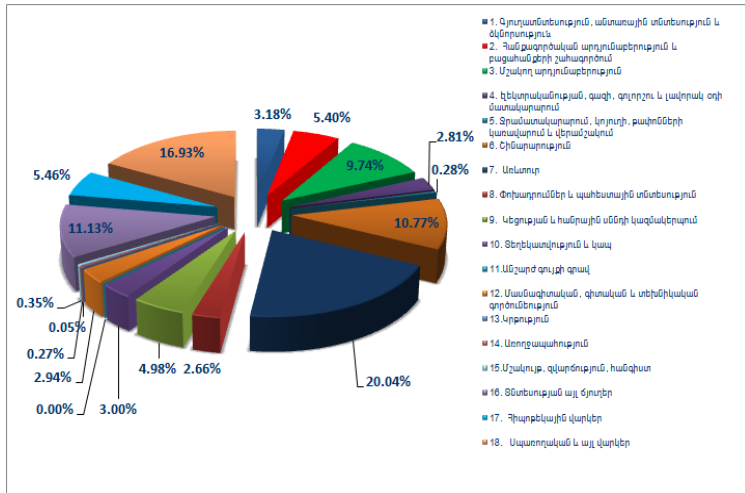
Տրամադրված վարկերի և փոխավորումների վերլուծությունը ըստ վարկավորման ոլորտների	Գումար	Տոկոսային հարաբերությունը
1. Գյուղատնտեսություն, անտառային տնտեսություն և ձկնորսություն	7,919,037	3.31
2. Հանրագործական արդյունաբերություն և բացահանքերի շահագործում	4,626,675	1.93
3. Մշակող արդյունաբերություն	21,673,243	9.05
4. Էլեկտրականության, գազի, գոլորշու և լավորակ օդի մատակարարում	6,356,082	2.65
5. Տրամադատարարում, կոյուղի, թափոնների կառավարում և վերամշակում	84,482	0.04
6. Ենթակառուցվածք	26,459,714	11.04
7. Առևտուր	60,015,922	25.05
8. Փոխադրումներ և պահեստային տնտեսություն	6,290,491	2.63
9. Կեցության և հանրային սննդի կազմակերպում	13,284,878	5.54
10. Տեղեկատվություն և կապ	6,239,699	2.60
11. Անշարժ գույքի գրավ	11,586	0.00
12. Մասնագիտական, գիտական և տեխնիկական գործունեություն	8,355,679	3.49
13. Կրթություն	114,829	0.05
14. Առողջապահություն	898,938	0.38
15. Մշակույթ, զվարճություն, հանգիստ	484,720	0.20
16. Տնտեսության այլ ճյուղեր	28,548,542	11.92
17. Հիպոթեկային վարկեր	11,585,391	4.84
18. Սպառողական և այլ վարկեր	36,642,709	15.29
<b>Ընդամենը</b>	<b>239,592,617</b>	<b>100</b>





31.12.15

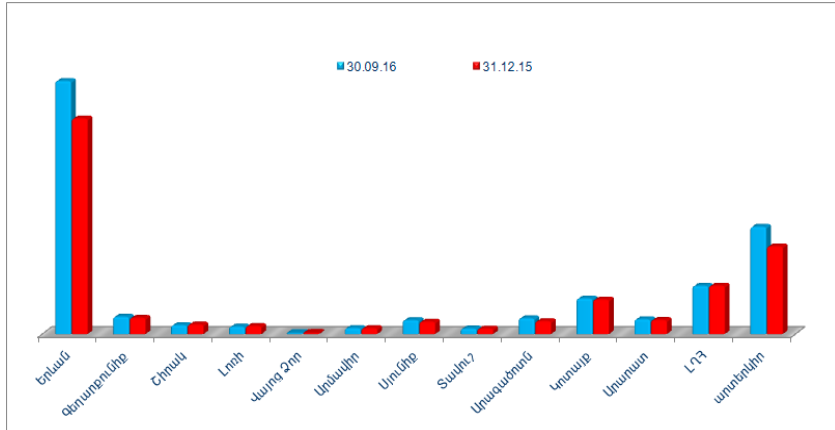
Տրամադրված վարկերի և փոխառությունների վերածախսումն ըստ վարկավորման ոլորտների	Գումար	Տոկոսային հարաբերությունը
1. Գյուղատնտեսություն, անտառային տնտեսություն և ձկնորսություն	6,719,580	3.18
2. Հանրագործական արդյունաբերություն և բազանների շահագործում	11,431,612	5.40
3. Մշակող արդյունաբերություն	20,601,394	9.74
4. Էլեկտրականության, գազի, գոլորշու և լավորակ օդի մատակարարում	5,953,121	2.81
5. Ջրամատակարարում, կոյուղի, թափոնների կառավարում և վերամշակում	588,290	0.28
6. Շինարարություն	22,784,283	10.77
7. Առևտուր	42,390,604	20.04
8. Փոխադրումներ և պահեստային տնտեսություն	5,619,547	2.66
9. Կեցության և հանրային սննդի կազմակերպում	10,541,104	4.98
10. Տեղեկատվություն և կապ	6,350,327	3.00
11. Անշարժ գույքի գրավ	8,995	0.00
12. Մասնագիտական, գիտական և տեխնիկական գործունեություն	6,222,152	2.94
13. Կրթություն	114,943	0.05
14. Առողջապահություն	575,515	0.27
15. Մշակույթ, զվարճություն, հանգիստ	746,458	0.35
16. Տնտեսության այլ ճյուղեր	23,544,163	11.13
17. Հիպոթեկային վարկեր	11,556,123	5.46
18. Սպառողական և այլ վարկեր	35,828,111	16.93
<b>Ընդամենը</b>	<b>211,576,322</b>	<b>100</b>



Հաճախորդների ռեզիդենտության առումով վարկային պորտֆելի վերլուծությունը ունի հետևյալ տեսքը.

Հաճախորդների ռեզիդենտության առումով վարկային պորտֆելի վերլուծությունը	Հաշվետու ժամանակաշրջան	Տոկոսային հարաբերությունը	Նախորդ ժամանակաշրջան	Տոկոսային հարաբերությունը
ՀՀ ռեզիդենտներ	188,127,113	79.97	168,856,257	81.43
Ոչ ռեզիդենտներ	47,133,656	20.03	38,511,225	18.57
<b>ԸՆդամենը</b>	<b>235,260,769</b>	<b>100</b>	<b>207,367,482</b>	<b>100</b>

ՄԱՐԶ	30.09.16		31.12.15	
	քանակ	գումար	քանակ	գումար
Երևան	17114	111,169,301	19603	94,673,390
Գեղարքունիք	10305	7,609,924	10022	7,124,235
Շիրակ	7584	3,926,272	8555	4,210,822
Լոռի	2866	3,279,864	3414	3,530,028
Վայոց ձոր	183	596,143	168	624,235
Արմավիր	2001	2,669,292	2367	2,607,750
Սյունիք	1924	6,139,680	2145	5,440,563
Տավուշ	985	2,460,895	1277	2,384,237
Արագածոտն	6851	6,961,163	7117	5,666,743
Կոտայք	3769	15,631,278	4121	15,162,249
Արարատ	5905	6,520,850	6266	6,203,529
ԼՂՀ	4992	21,162,451	5767	21,228,476
արտերկիր	41	47,133,656	40	38,511,225
<b>ԸՆԴԱՄԵՆԸ</b>	<b>64,520</b>	<b>235,260,769</b>	<b>70,862</b>	<b>207,367,482</b>



Ծանոթագրություն 17. «Վաճառքի համար մատչելի ֆինանսական ակտիվներ»

Պետական արժեթղթեր	Հաշվետու ժամանակաշրջան	Նախորդ ժամանակաշրջան
<b>ՀՀ պետական պարտատոմսեր</b>	12,837,636	10,175,043
- գանձապետական պարտատոմսեր	12,837,636	10,175,043
- կենտրոնական բանկի պարտատոմսեր		
- մուրհակ		
<b>ԲԲԲ-/Բաա3/ և քարճր վարկանիշ ունեցող երկների պետական արժեթղթեր</b>		
- գանձապետական պարտատոմսեր		
- կենտրոնական բանկի պարտատոմսեր		
- այլ		
<b>ԲԲԲ+/Բա1/ և ցածր վարկանիշ ունեցող, վարկանիշ չունեցող երկների պետական արժեթղթեր</b>		
- գանձապետական պարտատոմսեր		
- կենտրոնական բանկի պարտատոմսեր		
- այլ		
<b>Հնարավոր կորուստների պահուստ մուրհակների ընդամենը պետական արժեթղթեր</b>	<b>12,837,636</b>	<b>10,175,043</b>

ՀՀ ոչ պետական արժեթղթեր	ցուցանված	չցուցանված	ցուցանված	չցուցանված
<b>Ա-/Ա3/ և քարճր վարկանիշ ունեցող թողարկողի</b>				
- երկարաժամկետ պարտքային գործիքներ				
- կարճաժամկետ պարտքային գործիքներ				
- ավանդային հավաստագրեր				
- կապիտալի գործիքներ				
- այլ				
<b>Հայաստանի Հանրապետության կենտրոնական բանկի կողմից «Գ -» և քարճր վարկանիշ ստացած թողարկողի</b>				
- երկարաժամկետ պարտքային գործիքներ				
- կարճաժամկետ պարտքային գործիքներ				
- ավանդային հավաստագրեր				
- կապիտալի գործիքներ				
- այլ				
<b>ԲԲԲ+/Բաա1/ և ցածր վարկանիշ ունեցող, այլ վարկանիշ ունեցող և վարկանիշ չունեցող թողարկողի</b>				
- երկարաժամկետ պարտքային գործիքներ		802614		542661
- կարճաժամկետ պարտքային գործիքներ				
- ավանդային հավաստագրեր				
- կապիտալի գործիքներ				
- այլ				
Ընդամենը ՀՀ ոչ պետական արժեթղթեր	0	802,614	0	542,661
<b>Այլ երկրների ոչ պետական արժեթղթեր</b>	<b>ցուցանված</b>	<b>չցուցանված</b>	<b>ցուցանված</b>	<b>չցուցանված</b>
<b>Ա-/Ա3/ և քարճր վարկանիշ ունեցող թողարկողի</b>				
- երկարաժամկետ պարտքային գործիքներ				
- կարճաժամկետ պարտքային գործիքներ				
- ավանդային հավաստագրեր				
- կապիտալի գործիքներ				
- այլ				
<b>ԲԲԲ+/Բաա1/ և ցածր վարկանիշ ունեցող, այլ վարկանիշ ունեցող և վարկանիշ չունեցող թողարկողի</b>				
- երկարաժամկետ պարտքային գործիքներ				
- կարճաժամկետ պարտքային գործիքներ				
- ավանդային հավաստագրեր				
- կապիտալի գործիքներ				
- այլ				
Ընդամենը այլ երկրների ոչ պետական արժեթղթեր	0	0	0	0
<b>Ընդամենը վաճառքի համար մատչելի</b>	<b>13,640,250</b>	<b>10,717,704</b>		

<b>Վաճառքի համար մատչելի այլ ֆինանսական ակտիվներ</b>				
վարկեր, ֆակտորինգ, դեբիտորական պարտքեր				
- Ա/ԱՅ/ և բարձր վարկանիշ ունեցող				
- ԲԲԲ+/Բաա1/ և ցածր վարկանիշ ունեցող, այլ վարկանիշ ունեցող և վարկանիշ չունեցող				
- Հիփոթեկ				
- Սպառողական վարկեր				
- Այլ				
<b>Ընդամենը</b>	<b>0</b>	<b>0</b>	<b>0</b>	<b>0</b>

<b>Ընդամենը վաճառքի համար մատչելի</b>	<b>13,640,250</b>	<b>10,717,704</b>
---------------------------------------	-------------------	-------------------

Այլ անձանց բաժնետիրական կապիտալում

**Հաշվետու ժամանակաշրջան**

<b>Անձի անվանումը</b>	<b>Հիմնական գործունեությունը</b>	<b>Գրանցման երկիրը</b>	<b>Ներդրման ամսաթիվը</b>	<b>Ներդրումը (հազ. դրամ)</b>	<b>Քաժնեմասը</b>
1. Արմենիան Քարդ ՓԲԸ	վճարահաշվարկային ծառայություններ	ՀՀ	20.10.06	12143	2.00
2. ԱԲԲԱ Քրեդիտ Ռեփորթինգ ՓԲԸ	վճարահաշվարկային ծառայություններ	ՀՀ	22.11.07	19845	4.0003
3. ՍՎԽՖՏ	վճարահաշվարկային ծառայություններ	Բելգիա	23.04.12	14034	0.00005
<b>Ընդամենը</b>				<b>46,022</b>	<b>6</b>
այլ անձանց բաժնետիրական կապիտալում իրականացված ներդրումների արժեզրկում (հնարավոր կորուստների պահուստ) (ծանոթ. 7)				-1,234	
<b>Ընդամենը</b>				<b>44,788</b>	

**Նախորդ ժամանակաշրջան**

<b>Անձի անվանումը</b>	<b>Հիմնական գործունեությունը</b>	<b>Գրանցման երկիրը</b>	<b>Ներդրման ամսաթիվը</b>	<b>Ներդրումը (հազ. դրամ)</b>	<b>Քաժնեմասը</b>
1. Արմենիան Քարդ ՓԲԸ	վճարահաշվարկային ծառայություններ	ՀՀ	20.10.06	12143	2.00
2. ԱԲԲԱ Քրեդիտ Ռեփորթինգ ՓԲԸ	վճարահաշվարկային ծառայություններ	ՀՀ	22.11.07	19845	4.0003
3. ՍՎԽՖՏ	վճարահաշվարկային ծառայություններ	Բելգիա	23.04.12	10964	0.00005
<b>Ընդամենը</b>				<b>42,952</b>	<b>6</b>
այլ անձանց բաժնետիրական կապիտալում իրականացված ներդրումների արժեզրկում (հնարավոր կորուստների պահուստ) (ծանոթ. 7)				-21,895	
<b>Ընդամենը</b>				<b>21,057</b>	

	<b>Հաշվետու ժամանակաշրջան</b>	<b>Նախորդ ժամանակաշրջան</b>
<b>Ընդամենը վաճառքի համար մատչելի ֆինանսական ակտիվներ և այլ անձանց բաժնետիրական կապիտալում իրականացված ներդրումների</b>	<b>13,685,038</b>	<b>10,738,761</b>

Ծանոթագրություն 18. «Մինչև մարման ժամկետը պահվող ներդրումներ»

Պետական արժեթղթեր	Հաշվետու ժամանակաշրջան	Նախորդ ժամանակաշրջան
<b>ՀՀ պետական պարտատոմսեր, այդ թվում՝</b>		
- գանձապետական պարտատոմսեր		
- կենտրոնական բանկի պարտատոմսեր		
- այլ		
<b>ԲԲԲ-/Բաա3/ և քարճր վարկանիշ ունեցող երկրների պետական արժեթղթեր, այդ թվում՝</b>		
- գանձապետական պարտատոմսեր		
- կենտրոնական բանկի պարտատոմսեր		
- այլ		
<b>ԲԲԲ+/Բաա1/ և ցածր վարկանիշ ունեցող, ինչպես նաև վարկանիշ չունեցող երկրների պետական</b>		
- գանձապետական պարտատոմսեր		
- կենտրոնական բանկի պարտատոմսեր		
- այլ		
Հաշվեգրված տոկոսներ		
<b>Ընդամենը պետական արժեթղթեր</b>		

ՀՀ ոչ պետական արժեթղթեր	ցուցակված	չցուցակված	ցուցակված	չցուցակված
<b>Ա-/Ա3/ և քարճր վարկանիշ ունեցող թողարկողի, այդ թվում՝</b>				
- երկարաժամկետ պարտրալին գործիքներ				
- կարճաժամկետ պարտրալին գործիքներ				
- ավանդալին հավաստագրեր				
- այլ				
<b>Հայաստանի Հանրապետության կենտրոնական բանկի կողմից «Գ -» և քարճր վարկանիշ ստացած թողարկողի, այդ թվում՝</b>	0	0	0	0
- երկարաժամկետ պարտրալին գործիքներ				
- կարճաժամկետ պարտրալին գործիքներ				
- ավանդալին հավաստագրեր				
- այլ			0	
<b>ԲԲԲ+/Բաա1/ և ցածր վարկանիշ ունեցող, այլ վարկանիշ ունեցող և վարկանիշ չունեցող թողարկողի, այդ թվում՝</b>				
- երկարաժամկետ պարտրալին գործիքներ				
- կարճաժամկետ պարտրալին գործիքներ				
- ավանդալին հավաստագրեր				
- այլ				
<b>Հաշվեգրված տոկոսներ</b>				
<b>Ընդամենը</b>	-	-	-	-

Այլ երկրների ոչ պետական արժեթղթեր	ցուցակված	չցուցակված	ցուցակված	չցուցակված
<b>Ա-/Ա3/ և քարճր վարկանիշ ունեցող թողարկողի, այդ թվում՝</b>				
- երկարաժամկետ պարտրալին գործիքներ				
- կարճաժամկետ պարտրալին գործիքներ				
- ավանդալին հավաստագրեր				
- այլ				
<b>ԲԲԲ+/Բաա1/ և ցածր վարկանիշ ունեցող, այլ վարկանիշ ունեցող և վարկանիշ չունեցող թողարկողի, այդ թվում՝</b>				
- երկարաժամկետ պարտրալին գործիքներ				
- կարճաժամկետ պարտրալին գործիքներ				
- ավանդալին հավաստագրեր				
- այլ				
<b>Հաշվեգրված տոկոսներ</b>				
<b>Ընդամենը</b>	-	-	-	-

Մինչև մարման ժամկետը պահվող ներդրումների արժեզրկում (հնարավոր կորուստների պահուստ) (ժամոթ. 7)				
---	--	--	--	--

Ջուտ ներդրումներ մինչև մարման ժամկետը պահվող ֆինանսական ակտիվներում	0		0	0
---	---	--	---	---

Ծանոթագրություն 20. «Հիմնական միջոցներ և

Հիմնական միջոցներ

Հոդվածի անվանումը	Շենքեր	Համակ. և կապի միջոցներ	Փոխադրամիջոցներ	Այլ հիմն. միջոցներ	Հիմն.միջ. գծով կապ. ներդ.	Վարձակ. հիմն.միջ. գծով կապ. ներդ.	Ընդամենը
<b>Սկզբնական արժեք</b>							
<b>Մնացորդ նախորդ ժամանակաշրջանի սկզբում</b>	<b>7,548,683</b>	<b>2,942,939</b>	<b>253,637</b>	<b>1,602,244</b>	<b>-</b>	<b>118,377</b>	<b>12,465,900</b>
Ավելացում	3,991	339,417	44,764	174,104	-	54,000	616,276
Օտարում			74,868				74,868
Դուրս գրում							-
Վերագնահատում		80		4,524			4,604
Վերագնահատումից մաշվածության ճշգրտում							-
<b>Մնացորդ նախորդ ժամանակաշրջանի վերջում</b>	<b>7,552,674</b>	<b>3,282,276</b>	<b>223,553</b>	<b>1,771,824</b>	<b>-</b>	<b>172,377</b>	<b>13,002,704</b>
Ավելացում	1,932	182,875	1,920	66,127	35,101	10,687	298,642
Օտարում			-				-
Վերագնահատում*							-
Դուրս գրում				5,085			5,085
Վերագնահատումից մաշվածության ճշգրտում							-
<b>Մնացորդ հաշվետու ժամանակաշրջանի վերջում</b>	<b>7,554,606</b>	<b>3,465,151</b>	<b>225,473</b>	<b>1,832,866</b>	<b>35,101</b>	<b>183,064</b>	<b>13,296,261</b>
<b>Կուտակված մաշվածություն</b>							
<b>Մնացորդ նախորդ ժամանակաշրջանի սկզբում</b>	<b>290,106</b>	<b>1,909,865</b>	<b>163,429</b>	<b>955,125</b>	<b>-</b>	<b>19,991</b>	<b>3,338,516</b>
Ավելացում	290,495	219,866	38,086	209,697		3,838	761,982
Օտարում			48,412				48,412
Վերագնահատումից մաշվածության ճշգրտում							-
Դուրս գրում		80		2,219			2,299
<b>Մնացորդ նախորդ ժամանակաշրջանի վերջում</b>	<b>580,601</b>	<b>2,129,651</b>	<b>153,103</b>	<b>1,162,603</b>	<b>-</b>	<b>23,829</b>	<b>4,049,787</b>
Ավելացում	218,013	211,151	25,316	147,005		3,875	605,360
Օտարում							
Վերագնահատումից մաշվածության ճշգրտում							
Դուրս գրում				5,085			5,085
<b>Մնացորդ հաշվետու ժամանակաշրջանի վերջում</b>	<b>798,614</b>	<b>2,340,802</b>	<b>178,419</b>	<b>1,304,523</b>	<b>-</b>	<b>27,704</b>	<b>4,650,062</b>
<b>Ջուտ հաշվեկշռային արժեք</b>							
<b>հաշվետու ժամանակաշրջանի վերջում</b>	<b>6,755,992</b>	<b>1,124,349</b>	<b>47,054</b>	<b>528,343</b>	<b>35,101</b>	<b>155,360</b>	<b>8,646,199</b>
<b>նախորդ հաշվետու ժամանակաշրջանի վերջում</b>	<b>6,972,073</b>	<b>1,152,625</b>	<b>70,450</b>	<b>609,221</b>	<b>-</b>	<b>148,548</b>	<b>8,952,917</b>

Ոչ նյութական ակտիվներ

	Համակարգային ծրագրեր	Լիցենզիաներ և վստահագրեր	Հեղինակային իրավունքներ	Այլ ոչ նյութական ակտիվներ	Ոչ նյութական ակտիվ. գծով կապ. ներդ.	Ընդամենը
<b>Սկզբնական արժեք</b>						
<b>Մնացորդ նախորդ ժամանակաշրջանի սկզբում</b>	<b>175,671</b>	<b>1,314,448</b>	<b>-</b>	<b>66,215</b>	<b>138,404</b>	<b>1,694,738</b>
Ավելացում	81,582	520,018		9,024	(133,557)	477,067
Օտարում		1,201				1,201
Արժեզրկում						
Վերագնահատում		6,176				6,176
<b>Մնացորդ նախորդ ժամանակաշրջանի վերջում</b>	<b>257,253</b>	<b>1,827,089</b>	<b>-</b>	<b>75,239</b>	<b>4,847</b>	<b>2,164,428</b>
Ավելացում	2,700	373,334		28,654	-	404,688
Օտարում						-
Վերագնահատում*						-
Արժեզրկում						-
Դուրս գրում		159				159
<b>Մնացորդ հաշվետու ժամանակաշրջանի վերջում</b>	<b>259,953</b>	<b>2,200,264</b>	<b>-</b>	<b>103,893</b>	<b>4,847</b>	<b>2,568,957</b>
<b>Կուտակված մաշվածություն</b>						
<b>Մնացորդ նախորդ ժամանակաշրջանի սկզբում</b>	<b>2,275</b>	<b>78,817</b>	<b>-</b>	<b>-</b>	<b>-</b>	<b>81,092</b>
Ավելացում	9,930	63,545		158		73,633
Օտարում		1,201				1,201
Դուրս գրում		6,176				6,176
Վերագնահատում						
<b>Մնացորդ նախորդ ժամանակաշրջանի վերջում</b>	<b>12,205</b>	<b>134,985</b>	<b>-</b>	<b>158</b>	<b>-</b>	<b>147,348</b>

Ավելացում	11,782	120,291		2,131		134,204
Օտարում						-
Գույք գրում		159				159
Արժեզրկում						-
<b>Մնացորդ հաշվետու ժամանակաշրջանի վերջում</b>	<b>23,987</b>	<b>255,117</b>		<b>2,289</b>	<b>-</b>	<b>281,393</b>
<b>Ջուտ հաշվեկշաշին արժեք</b>						
Հաշվետու ժամանակաշրջանի վերջում	235,966	1,945,147	-	101,604	4,847	2,287,564
Նախորդ հաշվետու ժամանակաշրջանի վերջում	245,048	1,692,104	-	75,081	4,847	2,017,080

**Ծանոթագրություն 21. «Հետաձգված հարկային ակտիվներ»**

Հետաձգված հարկային ակտիվների շարժ	Հաշվետու ժամանակաշրջան	Նախորդ ժամանակաշրջան
<b>Մնացորդը ժամանակաշրջանի սկզբում</b>	221,949	183,789
Ավելացում		38,160
Նվազում	221,949	
<b>Մնացորդը ժամանակաշրջանի վերջում</b>	<b>-</b>	<b>221,949</b>

**Ծանոթագրություն 22. «Այլ ակտիվներ»**

Բանկային գործառնությունների գծով ստացվելիք գումարներ	Հաշվետու ժամանակաշրջան	Նախորդ ժամանակաշրջան
Ստացվելիք շահարժիմներ	0	0
Հավատարմագրային կառավարման գործառնությունների գծով ստացվելիք գումարներ	0	0
Այլ գործառնություններից ստացվելիք գումարներ	1,712,454	2,969,192
<b>Ընդամենը</b>	<b>1,712,454</b>	<b>2,969,192</b>
Բանկային գործառնությունների գծով հնարավոր կորուստների պահուստ (ծանոթ. 7)	-17,125	-29,692
<b>«Բանկային գործառնությունների գծով ստացվելիք գույք գումարներ</b>	<b>1,695,329</b>	<b>2,939,500</b>

Գեբիտորական պարտքեր և կանխավճարներ	Նախորդ ժամանակաշրջան	Նախորդ ժամանակաշրջան
Գեբիտորական պարտքեր բյուջեի գծով	52	169
Գեբիտորական պարտքեր մատակարարների գծով		
Կանխավճարներ աշխատակիցներին	13,176	124
Կանխավճարներ մատակարարներին	441,464	371,454
Կանխավճարներ և գերավճարներ բյուջեի և պարտադիր սցիսկական ապահովագրության վճարների գծով	654,877	451,088
Այլ դեբիտորական պարտքեր և կանխավճարներ	9,997,266	10,422,360
<b>Ընդամենը</b>	<b>11,106,835</b>	<b>11,245,195</b>
Այլ ակտիվների գծով հնարավոր կորուստների պահուստ (ծանոթ. 7)	-547,870	-130,390
<b>Ընդամենը</b>	<b>10,558,965</b>	<b>11,114,805</b>
<b>Այլ ակտիվներ</b>		
Պահեստ	407,693	456,005
Բռնագանձված գրավ	5,298,198	5,085,118
Ապագա ժամանակաշրջանի ծախսեր	41,026	18,207
Այլ ակտիվներ	130,576	148,989
Այլ ակտիվների գծով հնարավոր կորուստների պահուստ (ծանոթ. 7)	-1,711	
<b>Ընդամենը</b>	<b>5,875,782</b>	<b>5,708,319</b>
<b>Ընդամենը այլ ակտիվներ</b>	<b>18,130,076</b>	<b>19,762,624</b>

**Ծանոթագրություն 23. «Պարտավորություններ բանկերի և այլ ֆինանսական կազմակերպությունների նկատմամբ»**

Ընթացիկ հաշիվներ	Հաշվետու ժամանակաշրջան	Նախորդ ժամանակաշրջան
ՀՀ բանկերի	10,395	6
BBB-(Baa3) և բարձր վարկանիշ ունեցող բանկերի		
BBB-(Baa3)-ից ցածր վարկանիշ ունեցող և վարկանիշ չունեցող բանկերի		
Հաշվեգրված տոկոսներ		
<b>Ընդամենը</b>	<b>10,395</b>	<b>6</b>
<b>Միջբանկային վարկեր և ավանդներ, այլ</b>		
<b>ՀՀ կենտրոնական բանկ</b>		
- վարկեր *	12,269,731	8,845,930
- ռեպո (հետգնման) պայմանագրեր	17,799,996	20,899,991
- սվոպ		14672
- այլ		
<b>ՀՀ բանկեր</b>		
- վարկեր և ավանդներ	1,590,622	8,525,547
- ֆինանսական լիզինգ		
- ռեպո (հետգնման) պայմանագրեր	0	0
- սվոպ	0	
- այլ	0	0
<b>BBB-(Baa3) և բարձր վարկանիշ ունեցող բանկեր</b>		
- վարկեր և ավանդներ		16,000,000
- ֆինանսական լիզինգ		
- ռեպո (հետգնման) պայմանագրեր		
- սվոպ		
- այլ		
<b>BBB-(Baa3)-ից ցածր վարկանիշ ունեցող և վարկանիշ չունեցող բանկեր</b>		
- վարկեր և ավանդներ	1,123,506	2,418,762
- ֆինանսական լիզինգ		
- ռեպո (հետգնման) պայմանագրեր		
- սվոպ	0	0
- այլ	494,861	12,410
<b>Հաշվեգրված տոկոսներ</b>	<b>305,193</b>	<b>351,210</b>
<b>Ընդամենը</b>	<b>33,583,909</b>	<b>57,068,522</b>
<b>Ֆինանսական կազմակերպություններ</b>		
- ընթացիկ հաշիվներ	472,569	73,024
- վարկեր և ավանդներ	21,762,957	23,479,553
- ռեպո (հետգնման) պայմանագրեր		
- սվոպ		
- այլ	5,135	133,491
<b>Հաշվեգրված տոկոսներ</b>	<b>395,190</b>	<b>136,323</b>
<b>Ընդամենը</b>	<b>22,635,851</b>	<b>23,822,391</b>
<b>Ընդամենը պարտավորություններ բանկերի և ֆինանսական կազմակերպությունների</b>	<b>56,230,155</b>	<b>80,890,919</b>

30.09.2016թ. դրությամբ ՀՀ կենտրոնական բանկից ստացված վարկերում ներառված են մալ միջազգային ծրագրերով իրականացվող վարկավորման գումարները-12.269.731 հազ.դրամ և դրանց գծով հաշվեգրված տոկոսների գումարները – 263.589 հազ.դրամ



**Ծանոթագրություն 24. «Պարտավորություններ հաճախորդների նկատմամբ»**

<b>ՀՀ կառավարության և տեղական ինքնակառավարման մարմինների նկատմամբ</b>	<b>Հաշվետու ժամանակաշրջան</b>	<b>Նախորդ ժամանակաշրջան</b>
Ընթացիկ հաշիվներ	252,387	47,330
Ժամկետային ավանդներ		
Վարկեր	697,320	3,044,295
Ռեպո (հետգնման) պայմանագրեր		
Սվոպ		
Այլ	44,196	42,574
Հաշվարկված տոկոսներ	2,728	10,936
<b>Ընդամենը</b>	<b>996,631</b>	<b>3,145,135</b>
<b>ՀՀ ռեզիդենտ իրավաբանական անձանց,</b>		
Ընթացիկ հաշիվներ	18,335,041	13,911,214
Ժամկետային ավանդներ	23,506,958	13,691,037
Ռեպո (հետգնման) պայմանագրեր		
Սվոպ		
Այլ	4,329,616	9,365,691
Հաշվարկված տոկոսներ	202,148	69,050
<b>Ընդամենը</b>	<b>46,373,763</b>	<b>37,036,992</b>
<b>Ոչ ռեզիդենտ իրավաբանական անձանց,</b>		
Ընթացիկ հաշիվներ	9,431,218	6,007,250
Ժամկետային ավանդներ	228,444	298,781
Ռեպո (հետգնման) պայմանագրեր		
Սվոպ		
Այլ	22,932	622,335
Հաշվարկված տոկոսներ	6,436	829
<b>Ընդամենը</b>	<b>9,689,030</b>	<b>6,929,195</b>
<b>ՀՀ ռեզիդենտ անհատ ձեռնարկատերերի</b>		
Ընթացիկ հաշիվներ	132,728	67,391
Ժամկետային ավանդներ		
Ռեպո (հետգնման) պայմանագրեր		
Սվոպ		
Այլ		
Հաշվարկված տոկոսներ		
<b>Ընդամենը</b>	<b>132,728</b>	<b>67,391</b>
<b>Ոչ ռեզիդենտ անհատ ձեռնարկատերերի</b>		
Ընթացիկ հաշիվներ	48	47
Ժամկետային ավանդներ		
Ռեպո (հետգնման) պայմանագրեր		
Սվոպ		
Այլ		
Հաշվարկված տոկոսներ		
<b>Ընդամենը</b>	<b>48</b>	<b>47</b>
<b>ՀՀ ռեզիդենտ ֆիզիկական անձանց նկատմամբ</b>		
Ընթացիկ հաշիվներ	12,801,844	8,614,168
Ժամկետային ավանդներ	153,487,170	120,818,305
Ռեպո (հետգնման) պայմանագրեր		
Սվոպ		
Այլ	192,364	51,754
Հաշվարկված տոկոսներ	1,981,239	1,436,272
<b>Ընդամենը</b>	<b>168,462,617</b>	<b>130,920,499</b>
<b>Ոչ ռեզիդենտ ֆիզիկական անձանց նկատմամբ</b>		
Ընթացիկ հաշիվներ	1,631,337	549,110
Ժամկետային ավանդներ	7,621,119	5,064,954
Ռեպո (հետգնման) պայմանագրեր		
Սվոպ		
Այլ	0	0
Հաշվարկված տոկոսներ	66,852	65,995
<b>Ընդամենը</b>	<b>9,319,308</b>	<b>5,680,059</b>
<b>Ընդամենը պարտավորություններ հաճախորդների նկատմամբ</b>	<b>234,974,125</b>	<b>183,779,318</b>

Պարտավորությունների ապահովման միջոց հանդիսացող գումարների չափը կազմել է 31.12.2015թ – 14.303.074 հազ.դրամ, 30.09.2016թ- 12.833.336 հազ.դրամ :  
 2.Կառավարության նկատմամբ ժամկետային պարտավորություններում ներառված են միջազգային ֆինանսական կազմակերպություններից Գ.ՏՏՁ ծրագրի շրջանակներում և Հազարամյակի մարտահրավեր հիմնադրամի ծրագրի շրջանակներում ներգրավված գումարներ – 697.320 հազ.դրամ. հաճմատնմամ տոկոս -2.728 հազ.դրամ :

**Քանկի ավանդատուների/ժամկետային ավանդույթ/ կառուցվածքը ըստ հաճախողների քանակի հետևյալն է**

	Հաշվետու ժամանակաշրջան	Նախորդ ժամանակաշրջան
ՀՀ ռեզիդենտ իրավաբանական անձինք	67	64
Ոչ ռեզիդենտ իրավաբանական անձինք	2	4
ՀՀ ռեզիդենտ ֆիզիկական անձինք	15,509	12,825
Ոչ ռեզիդենտ ֆիզիկական անձինք	195	181
<b>Ընդամենը</b>	<b>15,773</b>	<b>13,074</b>

**Ծանոթագրություն 26. «Առևտրային նպատակներով պահվող պարտավորություններ»**

Առևտրային նպատակներով պահվող պարտավորություն	Հաշվետու ժամանակաշրջան	Նախորդ ժամանակաշրջան
Առևտրային նպատակներով պահվող ածանցյալ ֆյուչերս		
Ֆորվարդ		
օպցիոն		
ավոպ		
այլ		
Հեջավորման ածանցյալ գործիքներ		
Այլ	12,271,448	12,467,687
<b>Ընդամենը</b>	<b>12,271,448</b>	<b>12,467,687</b>

**Ծանոթագրություն 27. «Վճարվելիք գումարներ»**

Վճարվելիք գումարներ	Հաշվետու ժամանակաշրջան	Նախորդ ժամանակաշրջան
Ըահաբաժիններ		
Հավատարմագրային կառավարման		
Ավանդների ապահովագրության գծով	157,550	64,633
Այլ		
<b>Ընդամենը</b>	<b>157,550</b>	<b>64,633</b>

**Ծանոթագրություն 28. «Հետաձգված հարկային պարտավորություններ»**

Հետաձգված հարկային պարտավորությունների շարժ	Հաշվետու ժամանակաշրջան	Նախորդ ժամանակաշրջան
Մնացորդը ժամանակաշրջանի սկզբում		
Ավելացում	130,067	
Նվազում		
<b>Մնացորդը ժամանակաշրջանի վերջում</b>	<b>130,067</b>	<b>-</b>

**Ծանոթագրություն 29. «Այլ պարտավորություններ»**

Այլ պարտավորություններ	Հաշվետու ժամանակաշրջան	Նախորդ ժամանակաշրջան
Հաշվարկային պարտավորություններ չեկերով և այլ վճարային փաստաթղթերով	9,489	0
Հաշվարկային պարտավորություններ ակրեդիտիվների գծով		
Այլ հաշվարկներ գծով		
Կրեդիտորական պարտքեր բյուջեի գծով		
- շահութահարկի գծով	282,909	0
- ԱԱՀ-ի գծով	1,404	4,837
- այլ հարկերի ու տուրքերի գծով	21,335	219,797

- սոցիալական ապահովագրության վճարումների գծով	0	0
Պարտավորություններ աշխատակիցների նկատմամբ աշխատավարձի գծով	185,074	147,140
Կրեդիտորական պարտքեր մատակարարների նկատմամբ	99,259	155,492
Կրեդիտորական պարտքեր կանոնադրական կապիտալի համայրման գծով		
Այլ պարտավորություններ	2,796	2,991
<b>Մնացորդը ժամանակաշրջանի վերջում</b>	<b>602,266</b>	<b>530,257</b>

**Ծանոթագրություն 30. «Նաևնադրական կապիտալ»**

- ա) բանկի գրանցված և ամբողջությամբ վճարված բաժնետիրական կապիտալ – 22.907.500 հազ.դրամ,
- բ) բանկի բողարկված և տեղաբաշխված սովորական բաժնետոմսերի բանկը-35.000 հատ, անվանական արժեքը –654.500 հազ.դրամ
- գ) հաշվետու ժամանակաշրջանի վերջի դրությամբ բանկի նշանակալից մասնակիցներն են՝

Նշանակից մասնակցի անունը/անվանումը	Քանկում ունեցած մասնակցության գումարը	Քանկում ունեցած մասնակցության չափը տոկոսային հարաբերությամբ	Մասնակցի գործունեության տեսակը (ըրավաբանական անձանց համար)
ԳՐԻԳՈՐՅԱՆՅ ՎԻՏԱԼԻ ՍԱՐԳՍԻ	22,907,500	100	Ֆիզիկական անձ
	<b>22,907,500</b>		

**Ծանոթագրություն 32. «Վերագնահատման և վերաչափման պահուստներ, կապիտալի այլ տարրեր»**

**«Վերագնահատման և վերաչափման պահուստներ»**

Այս ծանոթագրության տարրերն են՝

Վերագնահատման պահուստներ	Հաշվետու ժամանակաշրջան	Նախորդ ժամանակաշրջան
Վաճառքի համար նախատեսված ներդրումների վերագնահատումից առաջացած չիրացված	1,557,730	132,117
Հիմնական միջոցների վերագնահատման	471,422	471,422
Այլ պահուստներ		
<b>Ընդամենը վերագնահատման պահուստներ</b>	<b>2,029,152</b>	<b>603,539</b>

**«Մեփական կապիտալի այլ տարրեր»**

Պահուստներ

Այլ պահուստներ	Հաշվետու ժամանակաշրջան	Նախորդ ժամանակաշրջան
Գլխավոր պահուստ		
Սկզբնական մնացորդ	576,319	403,892
Ավելացում	62,189	172,427
Նվազում		
<b>Վերջնական մնացորդ</b>	<b>638,508</b>	<b>576,319</b>

**Ծանոթագրություն 33. «Զբաղված շահույթ»**

Զբաղված շահույթ	Հաշվետու ժամանակաշրջան	Նախորդ ժամանակաշրջան
Սկզբնական մնացորդ	5,858,903	3,462,246
Ավելացում	1,247,896	2,569,084
Նվազում *	62,189	172,427
<b>Վերջնական մնացորդ</b>	<b>7,044,610</b>	<b>5,858,903</b>

**Ծանոթագրություն 34. «Պահուստներ, պայմանական ռեպլեր և պոտենցիալ պարտավորություններ**

<b>Պահուստներ</b>		<b>Հաշվետու ժամանակաշրջան</b>	<b>Նախորդ ժամանակաշրջ</b>
Ակզբնական մնացորդ	<b>Ծանոթ. 7</b>	335,674	294,268
Պահուստին կատարված մասհանումներ		576,362	335,674
Պահուստի օգտագործում		(475,569)	(294,268)
Պահուստին կատարված գուտ մասհանումներ		100,793	41,406
<b>Վերջնական մնացորդ</b>		<b>436,467</b>	<b>335,674</b>

**Բանկի իրավական պարտավորությունները**

Բանկը իր գործունեությունը ծավալում է օրենսդրությամբ նախատեսված պահանջների շրջանակներում և իր իրավական պարտավորությունների գծով լրացուցիչ պահուստավորումների անհրաժեշտություն չկա:

**Բանկի հարկային պարտավորությունները**

Բանկն ամբողջությամբ կատարել է իր հարկային պարտավորությունները և իր հարկային պարտավորությունների գծով լրացուցիչ պահուստավորումների անհրաժեշտություն չկա:

**Վարկային ռիսկ պարունակող հետհաշվեկշռային հոդվածների գծով քանկի պայմանական պարտավորությունները /հաշվի չարած պահուստավորված գումարը/**

	<b>Հաշվետու ժամանակաշրջան</b>	<b>Նախորդ ժամանակաշրջան</b>
Չօգտագործված վարկային գծեր	13,921,700	7,905,085
Տրամադրված երաշխիքներ	23,322,609	18,725,709
Տրամադրված ակրեդիտիվներ		168,430
Նշված հոդվածների գծով պահուստ (ծանոթ. 7)	(436,467)	(335,674)
<b>Վերջնական մնացորդ</b>	<b>36,807,842</b>	<b>26,463,550</b>

**Պարտավորություններ գործառնական վարձակալության գծով**

**Վարձակալված տարածքներն են՝**

- ք.Երևան – Արցախ մասնաճյուղ
- ք.Թալին - Թալին մասնաճյուղ
- ք.Երևան - Նորագավիթ մասնաճյուղ
- ք.Ստեփանակերտ– Խաչեն մասնաճյուղ
- ք.Երևան - Արշակունի մասնաճյուղ
- ք.Մասիս - Մասիս մասնաճյուղ
- ք.Աշտարակ - Աշտարակ մասնաճյուղ
- ք.Գավառ- Գավառ մասնաճյուղ
- ք.Երևան- Կոմիտաս մասնաճյուղ
- ք. Արթիկ- Արթիկ մասնաճյուղ
- ք.Սևան - Սևան մասնաճյուղ
- ք.Մարտունի - Ալաշկերտ մասնաճյուղ
- ք.Արտաշատ - Արտաշատ մասնաճյուղ
- ք.Երևան - Արաբկիր մասնաճյուղ
- ք.Երևան - Ավան մասնաճյուղ
- ք.Ապարան - Ապարան մասնաճյուղ
- ք.Երևան - Չարբախ մասնաճյուղ
- ք.Երևան - Արարատյան մասնաճյուղ
- ք.Երևան - Տեղյան մասնաճյուղ
- ք.Երևան - Երևան մասնաճյուղ
- ք.Երևան - Տաշիր մասնաճյուղ
- ք.Հրազդան - Հրազդան մասնաճյուղ

**Գործառնական վարձակալության գծով վճարվելիք ապագա ընդհանուր նվազագույն վարձավճարների կառուցվածքը.**

(հազ. դրամ)

Նվազագույն վարձավճարների կառուցվածքը	Արտարժույթին համարժեք դրամով վճարման ենթակա	ՀՀ դրամով վճարման ենթակա գումարներ
Մինչև 1 տարի		121,379
1-5 տարի		431,086
5-10 տարի		298,940
<b>Ընդամենը</b>		<b>851,405</b>

**Մանթազրույթում 35. «Գործարքներ կապակցված կողմերի հետ»**

Բանկի կապակցված կողմերի հետ գործարքները իրականացվել են շուկայում գործող պայմաններից և տոկոսադրույքներից ելնելով

Հաճախորդներին տրված վարկեր և փոխառվածություններ	Հաշվետու ժամանակաշրջան <b>01.01.16-30.09.16</b>	Նախորդ ժամանակաշրջան <b>01.01.15-31.12.15</b>
Մնացորդ առ 1 հունվարի	3,868,413	5,052,091
Տարվա ընթացքում տրամադրված վարկեր և փոխառվածություններ	2,097,004	8,348,447
Տարվա ընթացքում մարված վարկեր և փոխառվածություններ	3,498,263	9,532,125
<b>Մնացորդ</b>	<b>2,467,154</b>	<b>3,868,413</b>
Տոկոսային եկամուտ	301,737	334,604

Վարկերը տրամադրված են բանկի ղեկավարներին, նրանց հետ փոխկապակցված անձանց:

Պարտավորություններ հաճախորդների նկատմամբ	Հաշվետու ժամանակաշրջան <b>01.01.16-30.09.16</b>	Նախորդ ժամանակաշրջան <b>01.01.15-31.12.15</b>
Մնացորդ առ 1 հունվարի	3,206,724	15,748,185
Տարվա ընթացքում ստացված գումարներ	37,358,500	73,057,260
Տարվա ընթացքում վճարված գումարներ	34,947,556	85,598,721
<b>Մնացորդ</b>	<b>5,617,668</b>	<b>3,206,724</b>
Տոկոսային ծախս	337,677	559,276

Բանկի ղեկավարությանը վճարված աշխատավարձ և դրան հավասարեցված վճարներ	Հաշվետու ժամանակաշրջան <b>01.01.16-30.09.16</b>	Նախորդ ժամանակաշրջան <b>01.01.15-31.12.15</b>
Բանկի խորհրդին		
- աշխատավարձ	72,612	96,816
- պարգևատրում		
Բանկի գործադիր մարմնին		
- աշխատավարձ	147,300	217,100
- պարգևատրում	2,468	16,459
Բանկի ներքին աուդիտին		
- աշխատավարձ	25,686	64,636
- պարգևատրում	110	3,000
<b>Ընդամենը</b>	<b>248,176</b>	<b>398,011</b>

**Շանթթագրություն 36. «Ֆինանսական ռիսկերի վերաբերյալ նվազագույն բացահայտումներ»**

**1. Վարկային ռիսկ**

Վարկային ռիսկերի կառավարման գլխավոր խնդիրը Բանկի համար հանդիսանում է վարկային ռիսկերի ժամանակին (երբեմն, նույնիսկ, նախքան վարկի տրամադրումը) բացահայտումը, գնահատումը և դրանց նվազեցման ուղղությամբ համապատասխան ըայերի իրականացումը:

Բանկում վարկային ռիսկը գնահատվում է ինչպես յուրաքանչյուր վարկատուի, այնպես էլ ամբողջ վարկային պորտֆելի գծով:

Բանկի կողմից մշակված համապատասխան մեթոդաբանություն համաձայն՝ նախքան վարկի տրամադրումը, գնահատվում է պտեմեցիվ վարկատուի վարկունակությունը: Վարկային ռիսկի կամ յարգեղման տեսանկյունից, վարկավորման ժամանակ էսպես կարևորվում է այնպիսի սկզբունքների պահպանումը, ինչպիսիք են վարկի սպասելիվամությունն ու նպատակամտությունը: Վարկի տրամադրումից հետո, վարկային պայմանագրի գործողության ամբողջ ընթացքում, Բանկի կողմից իրականացվում է վարկի մոնիթորինգ՝ վարկատուի վճարունակությունը և վարկի սպասելիվամությունը պարբերաբար գնահատելու և հնարավոր վարկային ռիսկի զգալի ավելում ուղղությամբ համապատասխան ըայեր ձեռնարկելու նպատակով:

Պարբերաբար վերլուծություն է ներառվում նաև Բանկի ընդհանուր վարկային պորտֆելը՝ ըստ տնտեսության ճյուղերի, հաճախորդների և վարկատեսակների, պորտֆելի դիվերսիֆիկացիան և որակը սպասելիելու նպատակով: Բանկի խորհրդի կողմից հաստատված համապատասխան մեթոդի իրավական ակտով սահմանված են վարկային ռիսկը զգալու մեթոդաբանային մոնիթորինգ (տնտեսության մեկ ճյուղի գծով ռիսկի առավելագույն չափի, վարկային ընդհանուր ռիսկի առավելագույն չափի, վարկային պորտֆելի որակի ռիսկի առավելագույն չափի, վարկային պորտֆելի որակի ռիսկի առավելագույն չափի՝ ըստ առանձին վարկատեսակների, մեկ փոխառուի գծով ռիսկի առավելագույն չափի, խոշոր փոխառուների գծով ռիսկի առավելագույն չափի, Բանկի հետ կապված մեկ անձի գծով ռիսկի առավելագույն չափի, Բանկի հետ կապված բոլոր անձանց գծով ռիսկի առավելագույն չափի և այլն (վերջիններս ավելի խիստ են, քան ՀՀ կենտրոնական բանկի կողմից սահմանված համապատասխան մոնիթորինգը):

Վարկային ռիսկի զգալի ավելում գործում Բանկում խիստ կարևորվում է նաև Վարկային կոմիտեի գործունեությունը: Վարկային կոմիտեն հանդիսանում է Բանկի վարկային քաղաքականությունը իրականացնող մարմին, որի նպատակն է Բանկի վարկային գործունեության կառավարումը և որակյալ վարկային պորտֆելի մնափորումը: Վարկային կոմիտեի հիմնական խնդիրն է կայացնել վարկային ռիսկ պարունակող գործարքների իրականացման և սպասարկման հետ կապված մասնագիտական կոլեգիալ արձանագրային կամ վերջնական որոշում:

**2. Աշխարհագրական կենտրոնացումներ**

30.09.2016

Հողվածի անվանումը	ՀՀ	ԱՊՀ երկներ	ՏՀԶԿ երկներ	Ոչ ՏՀԶԿ երկներ	Ընդամենը
<b>Ակտիվներ</b>					
Կանխիկ դրամական միջոցներ և մնացորդներ ՀՀ	33,942,991				<b>33,942,991</b>
Պահանջներ բանկերի և այլ ֆին. կազմ.	4,754,577	1,509,587	6,541,158	315,815	<b>13,121,137</b>
Շահույթ վնասով վերաչափվող իրական արժեքով հաշվառվող ֆին.ակտիվներ	12,271,448				<b>12,271,448</b>
Հաճախորդներին տրված վարկեր և փոխառվություններ	188,127,113	1,274,372	646,230	45,213,054	<b>235,260,769</b>
Վաճառքի համար մատչելի արժեքրթեր	13,671,004		14,034		<b>13,685,038</b>
Մինչև մարման ժամկետը պահվող արժեքրթեր					<b>-</b>
Այլ ակտիվներ	13,250,839	262,955	11,540	4,604,742	<b>18,130,076</b>
<b>Ընդամենը ակտիվներ</b>	<b>266,017,972</b>	<b>3,046,914</b>	<b>7,212,962</b>	<b>50,133,611</b>	<b>326,411,459</b>
<b>Պարտավորություններ</b>					<b>-</b>
Պարտավորություններ բանկերի և այլ ֆին. կազմ.	54,599,308	1,510,532	113,116	7,199	<b>56,230,155</b>
Պարտավորություններ հաճախորդների	215,965,739	5,730,948	3,135,654	10,141,784	<b>234,974,125</b>
հաշվառվող ֆին. պարտավորություններ	825,006			11,446,442	<b>12,271,448</b>
Այլ պարտավորություններ	592,777		9,489		<b>602,266</b>
<b>Ընդամենը պարտավորություններ</b>	<b>271,982,830</b>	<b>7,241,480</b>	<b>3,258,259</b>	<b>21,595,425</b>	<b>304,077,994</b>
<b>Ջուտ դիրք</b>	<b>(5,964,858)</b>	<b>(4,194,566)</b>	<b>3,954,703</b>	<b>28,538,186</b>	<b>22,333,465</b>

31.12.2015

Հողվածի անվանումը	ՀՀ	ԱՊՀ երկներ	ՏՀԶԿ երկներ	Ոչ ՏՀԶԿ երկներ	Ընդամենը
<b>Ակտիվներ</b>					
Կանխիկ դրամական միջոցներ և մնացորդներ ՀՀ	31,691,751				<b>31,691,751</b>
նկատմամբ	4,689,412	4,961,525	4,914,799	84,000	<b>14,649,736</b>
Շահույթ վնասով վերաչափվող իրական արժեքով հաշվառվող ֆին.ակտիվներ	12,467,687				<b>12,467,687</b>
Հաճախորդներին տրված վարկեր և փոխառվություններ	168,856,257	279,852	488,304	37,743,069	<b>207,367,482</b>
Վաճառքի համար մատչելի արժեքրթեր	10,727,797		10,964		<b>10,738,761</b>
Մինչև մարման ժամկետը պահվող արժեքրթեր					<b>-</b>
Այլ ակտիվներ	14,739,068	246,144	11,254	4,766,158	<b>19,762,624</b>
<b>Ընդամենը ակտիվներ</b>	<b>243,171,972</b>	<b>5,487,521</b>	<b>5,425,321</b>	<b>42,593,227</b>	<b>296,678,041</b>
<b>Պարտավորություններ</b>					<b>-</b>
Պարտավորություններ բանկերի և այլ ֆին. կազմ.	62,108,537	2,432,271	16,350,111		<b>80,890,919</b>
Պարտավորություններ հաճախորդների	171,170,017	841,542	2,863,540	8,904,219	<b>183,779,318</b>
Շահույթ վնասով վերաչափվող իրական արժեքով հաշվառվող ֆին. պարտավորություններ	1,284,635			11,183,052	<b>12,467,687</b>
Այլ պարտավորություններ	524,452		5,805		<b>530,257</b>
<b>Ընդամենը պարտավորություններ</b>	<b>235,087,641</b>	<b>3,273,813</b>	<b>19,219,456</b>	<b>20,087,271</b>	<b>277,668,181</b>
<b>Ջուտ դիրք</b>	<b>8,084,331</b>	<b>2,213,708</b>	<b>(13,794,135)</b>	<b>22,505,956</b>	<b>19,009,860</b>

**ՏՀԶԿ\* Տնտեսական Համագործակցության և Զարգացման Կազմակերպություն**

**Վարկային ռիսկ պարունակող ակտիվների վերլուծությունը ըստ տնտեսության սեգմենտների և ռիսկայնության**

30.09.16

Ակտիվներ	Աշխատող ակտիվներ Մտանդարտ/ Ոչ ռիսկային	Չաշխատող ակտիվներ			
		Հսկվող/ Ոչրիսկային	Ոչ ստանդարտ/ Սիջին ռիսկային	Կասկածելի/ Բարձր ռիսկային	Աննուսալի
<b>Վարկեր և փոխառություններ այդ բնույթով*</b>	<b>229,963,482</b>	<b>3,202,141</b>	<b>1,168,263</b>	<b>926,883</b>	
	<b>59,658</b>	<b>2,894</b>	<b>972</b>	<b>996</b>	
1. Գյուղատնտեսություն, անտառային տնտեսություն և ձկնորսություն գումար	7,477,522	267,073	15,621	19,223	
բանակ	1,031	41	11	15	
2. Հանրագործական արդյունաբերություն և բազաների շահագործում գումար	4,578,477			975	
բանակ	24			1	
3. Մշակող արդյունաբերություն գումար	21,451,538	1,271	2,110	487	
բանակ	83	1	3	2	
4. Էլեկտրակամության, գազի, գորշուղի և լավորակ օդի մատակարարում գումար	6,274,457	14,007	2,146		
բանակ	36	1	1		
5. Ջրամատակարարում, կոյուղի, թափոնների կառավարում և վերամշակում գումար	83,637				
բանակ	7				
6. Ենթակառուցվածք գումար	25,795,715	162,913	2,011	97,628	
բանակ	136	3	1	5	
7. Առևտուր գումար	59,132,742	63,212	95,020	42,150	
բանակ	1,028	53	19	20	
8. Փոխադրումներ և պահեստային տնտեսություն գումար	6,144,205	75,802			
բանակ	32	1			
9. Կեցության և հանրային սննդի կազմակերպում գումար	12,937,093	453	102,804	36,090	
բանակ	56	1	4	2	
10. Տեղեկատվություն և կապ գումար	6,177,302				
բանակ	32				
11. Անշարժ գույքի հետ կապված գործունեություն գումար	11,470				
բանակ	2				
12. Մասնագիտական, գիտական և տեխնիկական գործունեություն գումար	8,269,406			1,372	
բանակ	17			1	
13. Կրթություն գումար	112,942	672			
բանակ	270	2			
14. Առողջապահություն գումար	889,872			38	
բանակ	29			1	
15. Մշակույթ, զվարճություն, հանգիստ գումար	479,873				
բանակ	16				
16. Տնտեսության այլ ճյուղեր գումար	28,284,425				
բանակ	26				
17. Հիպոթեկային վարկեր գումար	10,712,927	373,850	182,108	58,294	
բանակ	1,901	93	29	23	
18. Սպառողական և այլ վարկեր գումար	31,149,879	2,242,888	766,443	670,626	
բանակ	54,932	2,698	904	926	
Գերիտորական պարտքեր գումար	<b>13,968,586</b>	<b>347,988</b>	<b>32,607</b>	<b>23,695</b>	
բանակ	<b>9,201</b>	<b>362</b>	<b>299</b>	<b>397</b>	
Ինվեստիցիոն արժեթղթեր գումար	<b>44,788</b>				

քանակ	3				
Հետհաշվեկշռային հոդվածներ, գումար	36,687,852	29,084	76,473	14,433	
քանակ	12,864	281	79	59	
այդ թվում՝ երաշխիքներ գումար	22,956,888	89	73,015	11,237	
քանակ	341	1	1	5	
ակրեդիտիվներ գումար	-				
քանակ	-				

31.12.2015

Ակտիվներ	Աշխատող ակտիվներ	Գաշխատող ակտիվներ			
		Տեսանդաբա/ Ոչ ռիսկային	Հսկվող/ Ռիսկային	Ոչ ստանդարտ/ Մթջին ռիսկային	Կասկածելի/ Բարձր ռիսկային
<b>Վարկեր և փոխառվածքներ այդ թվում՝</b>	<b>202,386,852</b>	<b>3,122,386</b>	<b>1,064,733</b>	<b>793,511</b>	
	<b>64,324</b>	<b>3,557</b>	<b>1,560</b>	<b>1,421</b>	
1. Գյուղատնտեսություն, անտառային տնտեսություն և ձկնորսություն գումար	6,138,255	333,826	53,147	30,577	
քանակ	1,233	67	37	25	
2. Հանրագործական արդյունաբերություն և բացահանքերի շահագործում գումար	11,279,525		28,996		
քանակ	46		1		
3. Մշակող արդյունաբերություն գումար	20,383,207		883	5,509	
քանակ	96		1	4	
4. Էլեկտրակամուրջան, գազի, գոլորշու և լավորակ օդի մատակարարում գումար	5,889,990	3,271			
քանակ	28	1			
5. Ջրամատակարարում, կոյուղի, թափոնների կառավարում և վերամշակում գումար	580,183				
քանակ	8				
6. Ծինարարություն գումար	22,365,566	156,015		7,756	
քանակ	137	1		1	
7. Առևտուր գումար	41,791,816	19,790	33,500	45,474	
քանակ	1,353	42	25	26	
8. Փոխարյուններ և պահեստային տնտեսություն գումար	5,563,351				
քանակ	29				
9. Կեցության և հանրային սննդի կազմակերպում գումար	10,396,793	1,613	28,486		
քանակ	43	1	3		
10. Տեղեկատվություն և կապ գումար	6,263,590	20,652			
քանակ	42	1			
11. Անշարժ գույքի հետ կապված գործունեություն գումար	8,905				
քանակ	3				
12. Մասնագիտական, գիտական և տեխնիկական գումար	6,156,405	3,205			
քանակ	20	1			
13. Կրթություն գումար	113,794				
քանակ	196				
14. Առողջապահություն գումար	569,269	182		146	
քանակ	87	2		1	
15. Մշակույթ, զվարճություն, հանգիստ գումար	738,994				
քանակ	17				
16. Տնտեսության այլ ճյուղեր գումար	22,953,759				
քանակ	26				
17. Հիպոթեկային վարկեր գումար	10,773,875	409,704	114,190	36,485	
քանակ	1,884	75	29	20	
18. Սպառողական և այլ վարկեր գումար	30,419,575	2,174,128	805,531	667,564	
քանակ	59,076	3,366	1,464	1,344	
Գերիտորական պարտքեր գումար	<b>23,678,318</b>	<b>33,691</b>	<b>6,796</b>	<b>15,824</b>	
քանակ	<b>4,832</b>	<b>216</b>	<b>159</b>	<b>406</b>	
Ինվեստիցիոն արժեթղթեր գումար	21,057				
քանակ	3				



Հետհաշվեկշռային հոդվածներ,	գումար	26,113,365	343,481	4,504	2,200
	քանակ	18,408	337	81	48
այդ թվում՝ երաշխիքներ	գումար	18,168,003	313,306		
	քանակ	247	9		
ակրեդիտիվներ	գումար	166,746			
	քանակ	2			

Վարկային պոտենցիալի վերլուծությունը ըստ տարածաշրջանների և ռիսկայնության

31.12.15

Վարկեր և փոխառվածքներ այդ թվում՝	Աշխատող ակտիվներ	Չաշխատող ակտիվներ			
		Ստանդարտ/ Ոչ ռիսկային	Հսկվող/ Ոչիսկային	Ոչ ստանդարտ/ Սրբին ռիսկային	Կասկածելի/ Բարձր ռիսկային
Վարկեր, այդ թվում՝					
1. ՀՀ ռեզիդենտներին	163,875,627	3,122,386	1,064,733	793,511	
2. Ոչ ռեզիդենտներին	38,511,225				
<b>Ընդամենը</b>	<b>202,386,852</b>	<b>3,122,386</b>	<b>1,064,733</b>	<b>793,511</b>	

Ոչ Ռեզիդենտներին տրված վարկեր 31.12.15

Ակտիվներ	Աշխատող ակտիվներ	Չաշխատող ակտիվներ			
		Ստանդարտ/ Ոչ ռիսկային	Հսկվող/ Ոչիսկային	Ոչ ստանդարտ/ Սրբին ռիսկային	Կասկածելի/ Բարձր ռիսկային
Վարկեր և փոխառվածքներ այդ թվում՝	38,511,225	-	-	-	-
	40	-	-	-	-
1. Գյուղատնտեսություն, անտառային տնտեսություն և ձկնորսություն գումար	3,263				
	քանակ	3			
2. Հանրագործական արդյունաբերություն և բազմաճյուղի շահագործում գումար					
	քանակ				
3. Մշակող արդյունաբերություն գումար	4,887				
	քանակ	3			
4. Էլեկտրակառուցում, գազի, ջրի և լավորակ օդի մատակարարում գումար					
	քանակ				
5. Ջրամատակարարում, կոյուղի, թափոնների կառավարում և վերամշակում գումար					
	քանակ				
6. Ծինարարություն գումար					
	քանակ				
7. Առևտուր գումար	22,780,642				
	քանակ	7			
8. Փոխադրումներ և պահեստային տնտեսություն գումար					
	քանակ				
9. Կեցության և հանրային սննդի կազմակերպում գումար					
	քանակ				
10. Տեղեկատվություն և կապ գումար					
	քանակ				
11. Անշարժ գույքի հետ կապված գործունեություն, այդ թվում՝ գումար					
	քանակ				
12. Մասնագիտական, գիտական և տեխնիկական գործունեություն գումար					

քանակ					
13.Կրթություն	գումար				
քանակ					
14. Առողջապահություն	գումար				
քանակ					
15.Մշակույթ, զվարճություն, հանգիստ	գումար	2,316			
քանակ		1			
16. Տնտեսության այլ ճյուղեր	գումար	15,647,519			
քանակ		7			
17. Հիպոթեկային վարկեր	գումար	2,313			
քանակ		1			
18. Սպառողական և այլ վարկեր	գումար	70,285			
քանակ		18			

30.09.2016

Ակտիվներ	Աշխատող ակտիվներ	Չաշխատող ակտիվներ			
Վարկեր, այդ թվում՝	Ստանդարտ/ Ոչ ռիսկային	Հսկվող/ Ոչհսկային	Ոչ ստանդարտ/ Մրջին ռիսկային	Կասկածելի/ Բարձր ռիսկային	Անհուսալի
1. ՀՀ ռեզիդենտներին	182,829,826	3,202,141	1,168,263	926,883	
2. Ոչ ռեզիդենտներին	47,133,656				
<b>Ընդամենը</b>	<b>229,963,482</b>	<b>3,202,141</b>	<b>1,168,263</b>	<b>926,883</b>	

Ոչ Ռեզիդենտներին տրված վարկեր 30.09.16

Ակտիվներ	Աշխատող ակտիվներ	Չաշխատող ակտիվներ			
Վարկեր և փոխառվածքներ այդ թվում՝	Ստանդարտ/ Ոչ ռիսկային	Հսկվող/ Ոչհսկային	Ոչ ստանդարտ/ Մրջին ռիսկային	Կասկածելի/ Բարձր ռիսկային	Անհուսալի
	47,133,656	-	-	-	-
	41	-	-	-	-
1. Գյուղատնտեսություն, անտառային տնտեսություն և ձկնորսություն	գումար 957				
քանակ	1				
2. Հանրագործական արդյունաբերություն և րացահանքերի շահագործում	գումար				
քանակ					
3. Մշակող արդյունաբերություն	գումար 2,050				
քանակ	2				
4. Էլեկտրակառուցության, գազի, գոլորշու և լավորակ օդի մատակարարում	գումար				
քանակ					
5. Ջրամատակարարում, կոյուղի, թափոնների կառավարում և վերամշակում	գումար				
քանակ					
6. Ենթակառուցվածք	գումար				
քանակ					
7. Առևտուր	գումար 32,322,747				
քանակ	11				
8. Փոխադրումներ և պահեստային տնտեսություն	գումար				
քանակ					
9. Կեցության և հանրային սննդի կազմակերպում	գումար				
քանակ					
10. Տեղեկատվություն և կապ	գումար				

	քանակ				
11. Անշարժ գույքի հետ կապված գործունեություն.այլ բվում` գումար	քանակ				
12. Մասնագիտական, գիտական և տեխնիկական գործունեություն գումար	քանակ				
13.Կրթություն գումար	քանակ				
14. Առողջապահություն գումար	քանակ				
15.Մշակույթ, զվարճություն, հանգիստ գումար	1,368				
	քանակ	1			
16. Տնտեսության այլ ճյուղեր գումար	14,714,006				
	քանակ	7			
17. Հիարթեկային վարկեր գումար	2,042				
	քանակ	1			
18. Սպառողական և այլ վարկեր գումար	90,486				
	քանակ	18			

**30.09.2016թ. վարկային պորտֆելի քանակական ցուցանիշներ`**

չաչխատող վարկեր/ ընդհանուր վարկեր 3.21 %

չաչխատող վարկերի պահուստ/ընդհանուր կապիտալ 5.85 %

վարկերի գծով պահուստաֆոնը/ընդհանուր վարկեր 1.87 %

հնարավոր կորուստների պահուստ/ չաչխատող վարկեր 58.30 %

խոշոր փոխառություններ/կապիտալ 416.26 %:

**Շուկայական ռիսկ**

**Արտարժույթային ռիսկ**

Բանկում արտարժույթային ռիսկը զննահատվում է միջազգային պրակտիկայում ընդունված VaR (Value at Risk) մոդելով, որը որոշակի հավանականությամբ կամխատեսում է արտարժույթի` ասպպայում սպասվող առավելագույն տատանման մակարդակը` հաշվարկելով Բանկի հավանական կորստի առավելագույն մեծությունը: Արտարժույթային ռիսկի գազման մպատակով Բանկում իրականացվում է արտարժույթային դիրքերի ամենօրյա մոնիթորինգ: Բսկ արտարժույթային բաց դիրքերի ակալությունը դեպքում` հնարավոր կորուստներից խուսափելու նպատակով կիրառվում են հեջավորման գործիքներ:

**Բանկի արտարժույթի ռիսկի վերլուծությունն ըստ ֆինանսական ակտիվների և պարտավորությունների.**

*30.09.2016*

	ՀՀ դրամ	I խմբի արտարժույթ*	II խմբի արտարժույթ**	Ընդամենը
<b>Ակտիվներ</b>				
Կանխիկ դրամական միջոցներ և մնացորդներ ՀՀ ԿԲ-ում	4,611,720	29,043,826	287,445	33,942,991
Թանկարժեք մետաղների բանկային ստանդարտացված ձույակտոր		76,626		76,626
Պահանջներ բանկերի և այլ ֆին. կազմ. նկատմամբ	3,528,347	6,880,520	2,712,270	13,121,137
Շահույթ վնասով վերաչափվող իրական արժեքով հաշվառվող ֆին.ակտիվներ	12,271,448			12,271,448
Հաճախորդներին տրված վարկեր և փոխառություններ	102,833,078	131,887,071	540,620	235,260,769
Վաճառքի համար մատչելի ֆին. ակտիվներ	13,160,668	524,370		13,685,038
Մինչև մարման ժամկետը պահվող ֆին. ակտիվներ				-
Այլ	13,091,586	5,005,371	33,119	18,130,076
<b>Ընդամենը ակտիվներ</b>	<b>149,496,847</b>	<b>173,417,784</b>	<b>3,573,454</b>	<b>326,488,085</b>
<b>Պարտավորություններ</b>				
Պարտավորություններ բանկերի և այլ ֆին. կազմ. նկատմամբ	51,895,573	2,846,228	1,488,354	56,230,155
Պարտավորություններ հաճախորդների նկատմամբ	65,263,043	167,621,514	2,089,568	234,974,125
Այլ պարտավորություններ	565,547	36,719		602,266
<b>Ընդամենը պարտավորություններ</b>	<b>117,724,163</b>	<b>170,504,461</b>	<b>3,577,922</b>	<b>291,806,546</b>
<b>Չուտ դիրք</b>	<b>31,772,684</b>	<b>2,913,323</b>	<b>(4,468)</b>	<b>34,681,539</b>

31.12.2015

	ՀՀ դրամ	I խմբի արտարժույթ*	II խմբի արտարժույթ**	Ընդամենը
<b>Ակտիվներ</b>				
Կանոնիկ դրամական միջոցներ և մնացորդներ ՀՀ	21,246,723	10,326,057	118,971	31,691,751
Թանկարժեք մետաղների բանկային		144,762		144,762
Պահանջներ բանկերի և այլ ֆին. կազմ.	3,653,980	6,125,674	4,870,082	14,649,736
Շահույթ վնասով վերաչափվող իրական արժեքով հաշվառվող ֆին. ակտիվներ	11,925,026	542,661		12,467,687
Հաճախորդներին տրված վարկեր և փոխառություններ	93,368,198	113,926,544	72,740	207,367,482
Վաճառքի համար մատչելի ֆին. ակտիվներ	10,738,761			10,738,761
Մինչև մարման ժամկետը պահվող ֆին. ակտիվներ				-
Այլ	13,969,757	5,769,584	23,283	19,762,624
<b>Ընդամենը ակտիվներ</b>	<b>154,902,445</b>	<b>136,835,282</b>	<b>5,085,076</b>	<b>296,822,803</b>
<b>Պարտավորություններ</b>				
Պարտավորություններ բանկերի և այլ ֆին. կազմ.	70,768,075	10,115,192	7,652	80,890,919
Պարտավորություններ հաճախորդների	45,032,307	133,592,270	5,154,741	183,779,318
Այլ պարտավորություններ	523,983	6,274		530,257
<b>Ընդամենը պարտավորություններ</b>	<b>116,324,365</b>	<b>143,713,736</b>	<b>5,162,393</b>	<b>265,200,494</b>
<b>Ջուտ դիրք</b>	<b>38,578,080</b>	<b>(6,878,454)</b>	<b>(77,317)</b>	<b>31,622,309</b>

\* «I խմբի արտարժույթի» կազմը՝ ԱՄՆ դոլար, Անգլիական ֆունտ ստերլինգ, Եվրո, Շվեյարական ֆրանկ, Ռուբլ, մետաղական հաշիվ:

\*\* «II խմբի արտարժույթի» կազմը՝ Ռուսական ռուբլի, ՍԱԷ դիրխամ, Սինգապուրյան դոլար:

**Բանկի արտարժույթի ռիսկի վերլուծությունը ըստ ածանցյալ ֆինանսական գործիքների տեսակների.**

Ածանցյալ ֆինանսական գործիքների տեսակները	ՀՀ դրամ	I խմբի արտարժույթ*	II խմբի արտարժույթ**	Ընդամենը
Ֆյուչերային գործիքների գծով				
- պարտավորություններ				
- պահանջներ				
Ֆորվարդային գործիքների գծով				
- պարտավորություններ				
- պահանջներ				
Օպցիոնների գծով				
- պարտավորություններ				
- պահանջներ				
Սվոպերի գծով				
- պարտավորություններ				
- պահանջներ				
Այլ ածանցյալ գործիքների գծով				
- պարտավորություններ				
- պահանջներ				
<b>Ջուտ դիրք ըստ ածանցյալ ֆինանսական գործիքների</b>	<b>-</b>	<b>-</b>	<b>-</b>	<b>-</b>
<b>Ջուտ բաց դիրք*</b>	<b>-</b>	<b>-</b>	<b>-</b>	<b>-</b>

**Տոկոսադրույքի ռիսկ**

Ակտիվների և պարտավորությունների արդյունավետ կառավարումը ենթադրում է մաս ակտիվների և պարտավորությունների այնպիսի կառավարում, որի արդյունքում Բանկը հնարավորինս կխուսափի տոկոսադրույքի ռիսկից:

Բանկում տոկոսադրույքի ռիսկի կառավարման խնդիրն է՝ պահպանել ակտիվների ու պարտավորությունների տոկոսադրույքների սպրեդի և գուտ տոկոսային մարժայի նպատակային մակարդակները:

Տոկոսադրույքի ռիսկի կառավարման նպատակով Բանկում ամսական կորվածքով հաշվարկվում է ինչպես գուտ տոկոսային մարժան, այնպես էլ ակտիվների ու պարտավորությունների տոկոսադրույքների սպրեդը՝ հաշվի առնելով ակտիվների եկամտաբերությունն ու պարտավորությունների ծախսատարությունը, ինչպես մաս վերջիններիս ժամկետայնությունը:

Տոկոսադրույքի ռիսկի գալիման նպատակով Բանկում գործում են ակտիվների և պարտավորությունների զննգրայցման (տոկոսադրույքների սահմանման) հատուկ մշակված մեխանիզմներ:

Տոկոսադրույքի ռիսկի գնահատման հիմքում ընկած է տոկոսադրույքի նկատմամբ զգայուն ակտիվների և տոկոսադրույքի նկատմամբ զգայուն պարտավորությունների ժամկետայնության ճեղքվածքի (GAP) հաշվարկման մոդելը, որը բույլ է տալիս գնահատել տոկոսադրույքի փոփոխության ազդեցությունը Բանկի սպասվող գուտ տոկոսային եկամտի վրա:

Բանկում տոկոսադրույքի ռիսկը գնահատվում է մաս դյուրացիայի մոդելով, որը ցույց է տալիս տոկոսադրույքի փոփոխության արդյունքում կապիտալի տնտեսական արժեքի փոփոխությունը՝ հաշվի առնելով ներգրավված պարտավորությունների և տեղաբաշխված ակտիվների ժամկետայնության անհամապատասխանությունը:

**Հաշվետու ժամանակաշրջանի վերջի դրությամբ տոկոսաբեր/տոկոսակիր ֆինանսական ակտիվների և պարտավորությունների համար գործող միջին տոկոսադրույք**

Հոդվածի անվանումը	Հաշվետու ժամանակաշրջանի տոկոսադրույքներ		Նախորդ հաշվետու ժամանակաշրջանի տոկոսադրույքներ	
	ՀՀ դրամ	Արտարժույթ	ՀՀ դրամ	Արտարժույթ
	%	%	%	%
<b>Ակտիվներ</b>				
Սնանկություններ ՀՀ ԿԲ-ում				
Պահանջներ բանկերի նկատմամբ		8.0-8.5		
ալյոթիվներ				
- միջբանկային վարկեր				
- միջբանկային ռեպո				
- միջբանկային պոստ				
Հաճախորդներին տրված վարկեր և փոխառություններ	6-24	12-17	6-24	13-15
վաճառքի համար մատչելի արժեթղթեր	8-13		8-13.0	
Սինչև մարման ժամկետը պահվող արժեթղթեր				
<b>Պարտավորություններ</b>				
Պարտավորություններ բանկերի և ալյոթիվներ, կազմ. նկատմամբ	6.75	6.0-7.0	4-9.5	4-8.3
Պարտավորություններ հաճախորդների նկատմամբ	1-13.5	1-7.2	1-17	1-9.5
Պարտավորություններ բանկի կողմից թողարկված արժեթղթերի գծով				

**Իրացվելիության ռիսկ**

Բանկում իրացվելիության կատարման նպատակն է՝ տեսողել այնպիսի ֆինանսական կարողությունների ամբողջություն, որը հնարավորություն կտա առանց լուրջ հիմնախնդիրների բավարարելու բոլոր տեսակի կրեդիտորների, ավանդատուների և այլ հաճախորդների օրինական դրամական պահանջները, որոնք կարող են արտացոլված լինել Բանկի հաշվեկշռային և հետազննվելուային հոդվածներում, ինչպես նաև այս ամենի հետ մեկտեղ ապահովել շահութաբերության հնարավոր առավելագույն մակարդակ:

Բանկում սահուն իրացվելիության ապահովման և իրացվելիության ռիսկի արդյունավետ կատարման նպատակով իրականացվում է ակտիվների և պասիվների փոխհամաձայնեցված կառավարում՝ ապահովելով.

1. բարձր իրացվելի ակտիվների բավարար առկայություն,
2. ռեսուրսների կայունություն,
3. ակտիվների և պարտավորությունների ժամկետայնության ճշգրտվածների ընդունելի սահմանափակում,
4. արտաքին արքյուրներից միջոցներ ներգրավելու հնարավորություններ:

Բանկում իրացվելիության կատարման միշտ որդրություններ ընդունելու գործում հատկապես կարևորվում է ակտիվների և պարտավորությունների ժամկետայնության վերլուծությունը, որն իրականացվում է ակտիվների և պարտավորությունների ժամկետայնության ճշգրտվածների (GAP) հաշվարկման մոդելով՝ ակնբարբային (ցպահանջ) և կուտակային տարանջատումներով: Ակնբարբային իրացվելիությունը հաշվարկվում է ամենօրյա կտրվածքով՝ իրավիճակային միշտ որդրությունը կայացնելու նպատակով:

30.09.16

Հոդվածի անվանումը	Չափաատող		Մարման մնացել է		3-6ամիս	6-12ամիս	1-5տարի	5 տ.ավել	ամժամկետ	Ընդամենը
	ծանց	ծ/ին	ցպահանջ	մինչև 3ամիս						
<b>Ակտիվներ</b>										
Կանխիկ դրամ.միջ և ՀՀԿԲ			33,822,991						120,000	33,942,991
Պահանջներ բանկերի հ ալյ ֆին.կազմ			7,489,459	2,921,816		652,744	1,470,186		586,932	13,121,137
Հաճախորդներին տրված վարկեր	3,107,441	3,812,238	68,524,989	68,524,989	14,482,848	24,961,936	108,156,105	12,215,212		235,260,769
Ֆինանսական ակտիվներ	-	-	-	825,007	11,641,377	1,564,219	5,218,478	6,662,617	44,788	25,956,486
Ըստույթ վճատվ վերաչափվող իրական արժեքով հաշվառվող				825,007	11,446,441					12,271,448
վաճառքի համար մատչելի մինչև մարման ժամկետը պահվող					194,936	1,564,219	5,218,478	6,662,617	44,788	13,685,038
ռեպո համ.վաճառված										-
Այլ ակտիվներ	43,831	313,441	6,300,206	58,555	23,493	6,091	6,086,261		5,298,198	18,130,076
*Պայժանագրային պահանջներ										-
<b>ԸՆԴ-ԱՄՆՆԸ</b>	<b>3,151,272</b>	<b>4,125,679</b>	<b>47,612,656</b>	<b>72,330,367</b>	<b>26,147,718</b>	<b>27,184,990</b>	<b>120,931,030</b>	<b>18,877,829</b>	<b>6,049,918</b>	<b>326,411,459</b>
1-ին խմբի արտարժույթ	1,925,560	1,166,856	40,229,233	38,775,337	7,752,469	16,864,711	66,086,686		586,932	173,387,784
2-րդ խմբի արտարժույթ			1,114,895	1,544,932	501,677	411,950				3,573,454
Փոփոխվող տոկոսադրույթով										-
Ֆիքված տոկոսադրույթով	3,107,441	3,812,238	1,690,482	71,446,805	14,677,784	27,178,899	114,844,769	18,877,829	586,932	256,223,179
Ամտոկոս	43,831	313,441	45,922,174	883,562	11,469,934	6,091	6,086,261	-	5,462,986	70,188,280
<b>Պարտավորություններ</b>										
Պարտ.բանկերի և ալյ ֆին.կազմ			488,099	27,407,716	6,891,291	1,289,201	5,953,781	14,200,067		56,230,155

Պարտ.հաճախորդների նկատմամբ	-	-	47,192,996	39,410,904	42,731,391	69,291,036	36,108,773	239,025	-	234,974,125
զբախանց			47,192,996							47,192,996
ժամկետային				39,410,904	42,731,391	69,291,036	36,108,773	239,025		187,781,129
այլ										-
Պարտ.բանկերի կողմից թողարկված արժեթղթ.										-
Այլ պարտավորություններ			503,007	99,259						602,266
Հետհաշվ.պայմ.պարտ.	38,986	81,134	13,739,559	2,942,952	6,674,160	8,933,301	4,397,750			36,807,842
*Պայմանագրային պարտավորություններ										-
<b>ԸՆԴԱՄԵՆԸ</b>	<b>-</b>	<b>-</b>	<b>48,184,102</b>	<b>66,917,879</b>	<b>49,622,682</b>	<b>70,580,237</b>	<b>42,062,554</b>	<b>14,439,092</b>	<b>-</b>	<b>291,806,546</b>
1-ին խմբի արտարժույթ			27,427,566	26,012,991	29,460,651	56,723,564	30,879,689			170,504,461
2-րդ խմբի արտարժույթ			1,633,256	1,576,151	90,239	152,615	125,661			3,577,922
Խոշոր պարտավորություններ			1,270,779	25,839,683	13,833,625	17,584,793	21,075,000			79,603,880
Փոփոխվող տոկոսադրույթով										-
Ֆիքսված տոկոսադրույթով			43,528,807	65,245,931	38,044,619	70,536,041	42,062,554	14,439,092		273,857,044
Անտոկոս			4,655,295	1,671,948	11,578,063	44,196				17,949,802
<b>Ձուտ իրազմեցիության ճնդրվածք</b>	<b>3,151,272</b>	<b>4,125,679</b>	<b>(571,446)</b>	<b>5,412,488</b>	<b>(23,474,964)</b>	<b>(43,395,247)</b>	<b>78,868,476</b>	<b>4,438,737</b>	<b>6,049,918</b>	<b>34,604,913</b>
1-ին խմբի արտարժույթ	1,925,560	1,166,856	12,801,667	12,762,346	(21,708,182)	(39,858,853)	35,206,997	-	586,932	2,883,323
2-րդ խմբի արտարժույթ	-	-	(518,361)	(31,219)	411,438	259,335	(125,661)	-	-	(4,468)
Փոփոխվող տոկոսադրույթով	-	-	-	-	-	-	-	-	-	-
Ֆիքսված տոկոսադրույթով	3,107,441	3,812,238	(41,838,325)	6,200,874	(23,366,835)	(43,357,142)	72,782,215	4,438,737	586,932	(17,633,865)
Կուտակային իրազմեցիության ճնդրվածք	3,151,272	7,276,951	6,705,505	12,117,993	(11,356,971)	(54,752,218)	24,116,258	28,554,995	34,604,913	291,806,546

31.12.2015

Հոդվածի անվանումը	Չափաստող		Մարտնր սնուցվ է		3-ամս	6-12ամս	1-5տարի	5 տ.ավել	անժամկետ	Ընդամենը
	ժամաց	ժ/ին	զբախանց	մինև 3ամս						
<b>Ակտիվներ</b>										
Կանխիկ դրամ.միջև և ՀՀԿԲ			31,291,751						400,000	31,691,751
Պահանջներ բանկերի հ ալլ Ֆին.կազմ			9,102,270	3,523,438		455,250	976,991		591,787	14,649,736
Հաճախորդներին տրված վարկեր	3,160,417	3,498,321		50,393,142	18,847,105	28,182,634	90,961,598	12,324,265		207,367,482
Ֆինանսական ակտիվներ			-	-	-	-	4,406,476	18,778,915	21,057	23,206,448
Շահույթ վնասով վերաչափվող իրական արժեթղթվ հաշվառվող								12,467,687		12,467,687
վաճառքի համար մատչելի							4,406,476	6,311,228	21,057	10,738,761
մինև 6 ամսվա ժամկետը պահվող										-
ռեպո համ.վաճառված										-
Այլ ակտիվներ	70,894	3,366	6,362,784	67,443	69,304	61,541	8,042,174		5,085,118	19,762,624
*Պայմանագրային պահանջներ										-
<b>ԸՆԴԱՄԵՆԸ</b>	<b>3,231,311</b>	<b>3,501,687</b>	<b>46,756,805</b>	<b>53,984,023</b>	<b>18,916,409</b>	<b>28,699,425</b>	<b>104,387,239</b>	<b>31,103,180</b>	<b>6,097,962</b>	<b>296,678,041</b>
1-ին խմբի արտարժույթ	1,900,789	887,232	20,989,179	35,999,828	5,706,330	12,387,843	58,366,316		597,765	136,835,282
2-րդ խմբի արտարժույթ			4,766,006	294,245	24,825					5,085,076
Փոփոխվող տոկոսադրույթով										-
Ֆիքսված տոկոսադրույթով	3,160,417	3,498,321	6,431,063	45,219,389	16,839,062	26,822,430	99,958,424	18,635,493	591,787	221,156,386
Անտոկոս	70,894	3,366	40,325,742	8,764,634	2,077,347	1,876,995	4,428,815	12,467,687	5,506,175	75,521,655
<b>Պարտավորություններ</b>										
Պարտ.բանկերի և այլ Ֆին.կազմ			218,931	39,625,108	2,222,352	7,379,681	19,964,119	11,480,728		80,890,919
Պարտ.հաճախորդների նկատմամբ	-	-	29,455,895	32,597,400	24,286,548	62,110,602	35,327,175	1,698	-	183,779,318
զբախանց			29,455,895							29,455,895
ժամկետային				32,597,400	24,286,548	62,110,602	35,327,175	1,641		154,323,366
այլ										-
Պարտ.բանկերի կողմից թողարկված արժեթղթ.										-
Այլ պարտավորություններ			374,765	155,492						530,257
Հետհաշվ.պայմ.պարտ.	28,532	321,654	7,778,616	4,351,473	4,828,284	6,794,851	2,360,140			26,463,550
*Պայմանագրային պարտավորություններ										-
<b>ԸՆԴԱՄԵՆԸ</b>	<b>-</b>	<b>-</b>	<b>30,049,591</b>	<b>72,378,000</b>	<b>26,508,900</b>	<b>69,490,283</b>	<b>55,291,294</b>	<b>11,482,426</b>	<b>-</b>	<b>265,200,494</b>
1-ին խմբի արտարժույթ			16,919,478	24,572,271	18,061,117	58,477,626	25,683,244			143,713,736
2-րդ խմբի արտարժույթ			4,832,101	79,256	66,003	123,431	61,602			5,162,393
Խոշոր պարտավորություններ			376,660	36,134,530	318,057	14,825,914	11,737,784			63,392,945
Փոփոխվող տոկոսադրույթով										-
Ֆիքսված տոկոսադրույթով			20,469,738	62,548,141	24,369,626	67,632,255	55,291,294	11,482,426		241,793,480
Անտոկոս			9,579,853	9,829,859	2,139,274	1,858,028				23,407,014
<b>Ձուտ իրազմեցիության ճնդրվածք</b>	<b>3,231,311</b>	<b>3,501,687</b>	<b>16,707,214</b>	<b>(18,399,977)</b>	<b>(7,592,491)</b>	<b>(40,790,858)</b>	<b>49,095,945</b>	<b>19,620,754</b>	<b>6,097,962</b>	<b>31,477,547</b>
1-ին խմբի արտարժույթ	1,900,789	887,232	4,069,701	11,427,557	(12,354,787)	(46,089,783)	32,683,072	-	597,765	(6,878,454)
2-րդ խմբի արտարժույթ	-	-	(66,095)	(214,989)	(41,178)	(123,431)	(61,602)	-	-	(77,317)
Փոփոխվող տոկոսադրույթով			-	-	-	-	-	-	-	-
Ֆիքսված տոկոսադրույթով	3,160,417	3,498,321	(14,038,675)	(17,328,752)	(7,530,564)	(40,809,825)	44,667,130	7,153,067	591,787	(20,637,094)
Կուտակային իրազմեցիության ճնդրվածք	3,231,311	6,732,998	23,440,212	5,046,235	(2,546,256)	(43,337,114)	5,758,831	25,379,585	31,477,547	265,200,494

**Միջին հաշվեկշռային կապիտալ և ակտիվներ**

01/01/16-30/09/16

Միջին հաշվեկշռային ակտիվ	<b>298,034,621</b>
Միջին հաշվեկշռային կապիտալ	<b>30,772,627</b>

**Ծանոթագրություն 42. «Ընդունված գրավ»**

	<b>Հաշվետու ժամանակաշրջան</b>	<b>Նախորդ ժամանակաշրջան</b>
Այլ արժեթղթեր	9,209,481	7,724,282
Թանկարժեք գարդեր և թանկարժեք քարեր	16,746,399	12,257,618
Անշարժ գույք	163,868,071	142,282,960
Փոխադրամիջոցներ	13,943,164	14,977,647
Այլ հիմնական միջոցներ	19,532,212	18,240,689
Պատրաստի արտադրանք և ապրանքներ	32,197,584	21,284,426
Գրանական միջոցներ	12,833,336	30,893,795
Այլ գրավ	16,597,260	18,811,456
Վարկային երաշխիքներ	4,143,357	3,795,273
Այլ երաշխիքներ	19,179,252	17,581,705
Վարկային երաշխավորություններ	184,107,604	107,535,208
Այլ երաշխավորություններ	14,482,144	19,386,779
<b>Ընդամենը</b>	<b>506,839,864</b>	<b>414,771,838</b>

Վարչության նախագահ

Արսեն Միրայելյան

Գլխավոր հաշվապահ

Նարինե Սարգսյան

**Վավերագրման ամսաթիվ 14.10.16թ**