



Հավելված 5

ՖԻՆԱՆՍԱԿԱՆ ՀԱՇՎԵՏՎՈՒԹՅՈՒՆՆԵՐԻՆ ԿԻՑ ԾԱՆՈԹԱԳՐՈՒԹՅՈՒՆՆԵՐ  
(Ձև թիվ 5)

«30» ՀՈՒՆԻՄԻ 2016թ.

ՀԱՅԲԻԶՆԵՍԲԱՆԿ ՓԲԸ, ՀՀ, ԵՐԵՎԱՆ, ՆԱԼԲԱՆԴՑԱՆ 48

**Ծանոթագրություն 1. «Ժրավական դաշտ և կորպորատիվ կառավարում»**

«Հայրիզմեսթանկ» ՓԲԸ-ն (նախկին «Հայինվեստբանկ ՓԲԸ») (այսուհետ՝ Բանկ) հիմնվել է 1991 թ. և հանդիսանում է փակ բաժնետիրական ընկերություն՝ գործելով Հայաստանի Հանրապետության (այսուհետ՝ ՀՀ) օրենսդրության շրջանակներում: Բանկը գրանցվել է 10.12.1991 թ. ՀՀ կենտրոնական բանկի (այսուհետ՝ ՀՀ ԿԲ) կողմից N 40 արտոնագրային համարով: Բանկի հիմնական գործունեությունը վարկավորումը և ավանդների ընդունումն է, ՀՀ-ում և արտերկրներ փոխանցումների և փոխարկման գործարքների իրականացումը, ինչպես նաև իրավաբանական և ֆիզիկական անձանց այլ բանկային ծառայությունների մատուցումը:

Բանկի գլխավոր գրասենյակը և թվով 20 մասնաճյուղերը գտնվում են Երևանում , 21 մասնաճյուղերը ՀՀ տարբեր մարզերում և 7 մասնաճյուղ Լեռնային Վարաբաղի Հանրապետությունում:

Բանկի իրավաբանական հասցեն է՝ ք.Երևան, Նալբանդյան 48:

- Բանկը հանդիսանում է
  - Հայաստանի բանկերի միության անդամ
  - Master Card/Europay համաշխարհային վճարային համակարգի լիիրավ անդամ
  - SWIFT համակարգի բաժնետեր
  - VISA International վճարային համակարգի լիիրավ անդամ
  - Հայաստանի հիպոթեկային շուկայի մասնակիցների միության անդամ
  - ՀՀ տարածքում գործող ArCa պրոցեսինգային ընկերության բաժնետեր
  - Բանկում գործում է սեփական պրոցեսինգային կենտրոն

**1. Կորպորատիվ կառավարում.**

- Բանկի կառավարման մարմիններն են՝
  - Բաժնետերերի Ընդհանուր Ժողովը՝ Բանկի կառավարման բարձրագույն մարմինը
  - Բանկի Խորհուրդը
  - Բանկի Վարչությունը և Բանկի Վարչության նախագահը

|                                              |
|----------------------------------------------|
| <b>ա) Խորհրդի կազմը,</b>                     |
| <b>Խորհրդի նախագահ</b> – Վիտալի Գրիգորյանց   |
| <b>Խորհրդի անդամներ</b> – Սերգեյ Արզումանյան |
| Դիանա Գրիգորյան                              |
| Սևակ Պետրոսյան                               |
| Ալիկ Չիրկինյան                               |

|                                                                                |
|--------------------------------------------------------------------------------|
| <b>բ) Վարչության կազմը,</b>                                                    |
| <b>Վարչության նախագահ- Արսեն Միքայելյան</b>                                    |
| <b>Վարչության անդամներ՝</b>                                                    |
| Մանվել Սահակյան - Վարչության նախագահի տեղակալ-Ֆինանսական ղեկարտամենտի տնօրեն   |
| Վարդան Աղաջանյան - Վարչության նախագահի տեղակալ-Գործառնական ղեկարտամենտի տնօրեն |
| Նշան Գրիգորյան -Վարչության նախագահի տեղակալի-վարկային ղեկարտամենտի տնօրեն      |
| Նարինե Սարգսյան-Գլխավոր հաշվապահ                                               |
| Վահան Մելքոնյան -Գանձապետական ղեկարտամենտի տնօրեն                              |
| Գլխավոր գանձապետ                                                               |
| Բագրատ Թևոսյան - Կենտրոն մասնաճյուղի կառավարիչ                                 |
| <b>գ) Ոչբանկային մասնակիցների անունները/անվանումները,</b>                      |
| Գրիգորյանց Վիտալի Սարգսի – 100 %                                               |

**դ) ղեկավարների վարձատրության քաղաքականությունը,**

Բանկի ղեկավարության վարձատրությունը կատարվում է համաձայն կնքված աշխատանքային պայմանագրի և Բանկի Խորհրդի կողմից հաստատված հաստիքացուցակի :

**Ծանոթագրություն 2. «Հաշվապահական հաշվառման քաղաքականությունը»**

**2.1 Ֆինանսական հաշվետվությունների պատրաստումը**

Բանկի ֆինանսական հաշվետվությունները կազմելիս կիրառվել են Միջազգային Ֆինանսական ստանդարտների, հաշվապահական հաշվառումը կարգավորող այլ իրավական ակտերի, Բանկի Խորհրդի կողմից հաստատված Հաշվապահական հաշվառման քաղաքականության պահանջները:

**2.2 Անընդհատություն**

Բանկի ֆինանսական հաշվետվությունները պատրաստվել են Բանկի գործունեության անընդհատության հիման վրա, որը ենթադրում է, որ Բանկի ակտիվները պետք է իրացվեն և պարտավորությունները մարվեն Բանկի գործունեության ընթացքում:

**2.3 Համադրելիություն**

Անհրաժեշտության դեպքում համադրելի թվերը ճշգրտվել են՝ ընթացիկ ժամանակաշրջանի հետ համադրելիության ապահովման նպատակով:

**2.4 Եկամուտների և ծախսերի ճանաչում**

*2.4.1 Տոկոսային եկամուտներ և ծախսեր*

Տոկոսային եկամուտը և տոկոսային ծախսերը համապարփակ ֆինանսական արդյունքների մասին հաշվետվությունում ճանաչվում են հաշվեգրման սկզբունքով, օգտագործելով արդյունավետ տոկոսադրույքի մեթոդը:

*2.4.2 Կոմիսիոն և այլ եկամուտներ և ծախսեր*

Վարկերի տրամադրման համար գարծվող վճարները համապատասխան ծախսերի հետ միասին հետաձգվում են՝ ճշգրտելով տվյալ վարկի արդյունավետ տոկոսադրույքը: Վարձավճարները, այլ եկամուտները և ծախսերը ճանաչվում են հաշվեգրման սկզբունքով ծառայության մատուցման ընթացքում:

**2.5 Արտարժույթային գործառնություններ**

Արտարժույթով կատարված գործարքները վերահաշվարկվում են գործառնական արժույթով՝ գործարքի օրվա փոխարժեքով: Արտարժույթով արտահայտված դրամային ակտիվները և պարտավորությունները փոխարկվում են գործառնական արժույթով կիրառելով հաշվապահական հաշվեկշռի ամսաքվի դրությամբ գործող փոխարժեքը:

Յուրաքանչյուր գործառնության պայմանագրով նախատեսված փոխարժեքի և տվյալ գործառնության օրվա գործող փոխարժեքի տարբերությունից առաջացած օգուտը կամ վնասը հաշվառվում է համափարպակ ֆինանսական արդյունքների մասին հաշվետվության գուտ առևտրային եկամուտ հոդվածի արտարժույթի առք ու վաճառքից գուտ եկամուտ տողում:

Բանկի կողմից ֆինանսական հաշվետվությունների պատրաստման նպատակով օգտագործվել են հետևյալ փոխարժեքները

|                            | 2016թ. հունիսի 30 | 2015թ. դեկտեմբերի 31 |
|----------------------------|-------------------|----------------------|
| <b>ՀՀ դրամ/1 ԱՄՆ դոլար</b> | <b>476.68</b>     | <b>483.75</b>        |
| <b>ՀՀ դրամ/1 Եվրո</b>      | <b>530.45</b>     | <b>528.69</b>        |

**2.6 Կանխիկ և կանխիկին հավասարեցված միջոցներ**

Դրամական միջոցներ և դրանց համարժեքները բաղկացած են կանխիկ դրամական միջոցներից, թղթակից բանկերի ցպահանջ միջոցներից, ՀՀ ԿԲ-ում պահվող միջոցներից (բացառությամբ ԱրՔա վճարային հանակարգով իրականացվող փոխհաշվարկների համար դեպոզիտային գումարների), որոնք կարող են փոխարկվել կանխիկի կարճ ժամանակամիջոցում և չեն ենթարկվում արժեքի փոփոխման զգալի ռիսկի :

**2.7 Պահանջներ այլ բանկերի նկատմամբ**

Իր բնակաճան գործունեության ընթացքում Բանկն օգտագործում է այլ բանկերում տարբեր ժամանակաշրջանների համար բացված ընթացիկ և ավանդային հաշիվներ:

## 2.8 Արժեքթեք

Վաճառքի համար մատչելի ֆինանսական ակտիվները սկզբնական ճանաչման ժամանակ հաշվառվում են սկզբնական արժեքով և հետագայում վերաչափվում են իրական արժեքով: Իրական արժեքով վերագնահատման ժամանակ վերագնահատման արդյունքը արտացոլվում է սեփական կապիտալում:

## 2.9 Հաճախորդներին տրված վարկեր և փոխատվություններ

Վարկերը և փոխատվությունները ֆիրմված վճարումներով ֆինանսական ակտիվներ են, որոնք ստեղծվում են Բանկի կողմից ուղղակիորեն պարտապահին դրամ տրամադրելու միջոցով՝ առանց պարտքը վաճառելու մտադրության: Ֆիրմված ժամկետներով տրամադրված վարկերը սկզբնապես ճանաչվում են իրական արժեքով՝ գումարած գործարքից ծախսումները: Այնուհետև վարկերն ու փոխատվությունները չափվում են ամորտիզացված արժեքով՝ կիրառելով արդյունավետ տոկոսադրույքի մեթոդը: Հաճախորդներին տրված վարկերի և փոխատվությունների գումարները նվազեցնում են դրանց գծով արժեզրկումից պահուստների գումարներով:

## 2.10 Վարձակալություն

Գործառնական վարձակալության շրջանակներում վարձավճարները ճանաչվում են որպես ծախս ֆինանսական արդյունքների մասին հաշվետվությունում գծային հիմունքով վարձակալության ժամկետի ընթացքում:

## 2.11 Հնարավոր կորուստների պահուստ

Յուրաքանչյուր հաշվապահական հաշվեկշռի ամսաթվով Բանկն իրականացնում է արժեզրկման գնահատում ֆինանսական ակտիվների կամ ֆինանսական ակտիվների խմբի համար:

## 2.12 Ոչ նյութական ակտիվներ

Ոչ նյութական ակտիվները բաղկացած են համակարգչային ծրագրից, արտոնագրերից և այլն: Առանձին ձեռք բերված ոչ նյութական ակտիվները սկզբնապես ճանաչվում են ինքնարժեքով: Նախնական ճանաչումից հետո ոչ նյութական ակտիվները հաշվառվում են ինքնարժեքով՝ նվազեցնելով կուտակված ամորտիզացիան կամ արժեզրկումից կորուստները: Ոչ նյութական ակտիվների օգտակար ծառայությունների ժամկետները կարող են լինել որոշակի կամ անորոշ: Որոշակի ժամկետ ունեցող ոչ նյութական ակտիվներն ամորտիզացվում են գծային հիմունքով օգտակար ծառայության՝ 15 տարվա ընթացքում:Անորոշ օգտակար ծառայությունների ժամկետներ ունեցող ոչ նյութական ակտիվները չեն ամորտիզացվում, սակայն յուրաքանչյուր տարի գնահատվում են արժեզրկման առումով:

## 2.13 Հիմնական միջոցներ

Հիմնական միջոցները ներկայացված են սկզբնական արժեքի և կուտակված մաշվածության տարբերությամբ:

Մաշվածությունը հաշվարկվում է գծային մեթոդով ակտիվի օգտակար ծառայության ժամկետի ընթացքում, կիրառելով հետևյալ տարեկան դրույքաչափերը՝

|                                      | Օգտակար ծառայության ժամկետ | Տոկոսադրույք |
|--------------------------------------|----------------------------|--------------|
|                                      | (տարիներ)                  | (%)          |
| Ը ենքեր, շինություններ               | 30                         | 3.33         |
| Համակարգիչներ և կապի միջոցներ        | 3                          | 33.3         |
| Տրանսպորտային միջոցներ               | 5                          | 20           |
| Ավտոմատ գանձման մեքենաներ            | 10                         | 10           |
| Այլ հիմնական միջոցներ                | 5                          | 20           |
| Գույք և գրասենյակային սարքավորումներ | 5                          | 20           |

Վարձակալված հիմնական միջոցների վրա ուղղված կապիտալ բնույթի ծախսումները կապիտալացվում և ամորտիզացվում են գծային հիմունքով վարձակալական պայմանագրի գործողության մնացորդային ժամկետի ընթացքում:

Հիմնական միջոցների վերանորոգման և պահպանման հետ կապված ծախսումները ֆինանսական արդյունքի մասին հաշվետվությունում ճանաչվում են որպես ծախս՝ դրանց կատարման պահին:

## 2.14 Ֆինանսական գործիջներ

Բանկը ֆինանսական գործիքների չափումը, ճանաչումը, օգտագործումը և հաշվառումը կատարում է ՀՀ օրենսդրությամբ սահմանված կարգով, ինչպես նաև բանկի կողմից ընդունված կարգերով, որոշումներով, հրամաններով և ակտերով:

## 2.15 Հաշվապահական հաշվեկշռի ամսաթվից հետո տեղի ունեցող դեպքեր

2.15.1 Եթե աուդիտորական կազմակերպության կողմից հայտնաբերված էական սխալը արդյունք

2.15.2 Եթե բանկի տարեկան ֆինանսական հաշվետվությունները սահմանված կարգով հրապարակելուց հետո առաջանում կամ հայտնաբերվում են էական սխալներ, ապա նման դեպքերում ճշգրտումներ չեն կատարվում և համարվում է, որ նման տեղեկատվության վերաներկայացումն անիրագործելի է:

**2.16 Հարկում**

Շահույթի գծով հաշվետու տարվա շահութահարկը բաղկացած է ընթացիկ և հետաձգված հարկերից: Ընթացիկ հարկը տարվա համար հարկվող եկամտից վճարվելիք հարկն է՝ հաշվապահական հաշվեկշռի ամսաթվին գործող հարկային դրույքով, ինչպես նաև նախորդ տարիների համար վճարված հարկերի ճշտումները: Հետաձգված հարկերը հաշվարկվում են հաշվի առնելով բոլոր ժամանակային տարբերությունները, որոնք առաջանում են ֆինանսական հաշվետվություններում ճանաչված ակտիվների և պարտավորությունների հաշվեկշռային գումարների և հարկային նպատակներով հաշվարկվող գումարների միջև:

Բանկը իր գործունեության ընթացքում վճարում է նաև այլ հարկեր: Այդ հարկերը ներառված են համապարփակ ֆինանսական արդյունքների մասին հաշվետվության այլ ծախսերում:

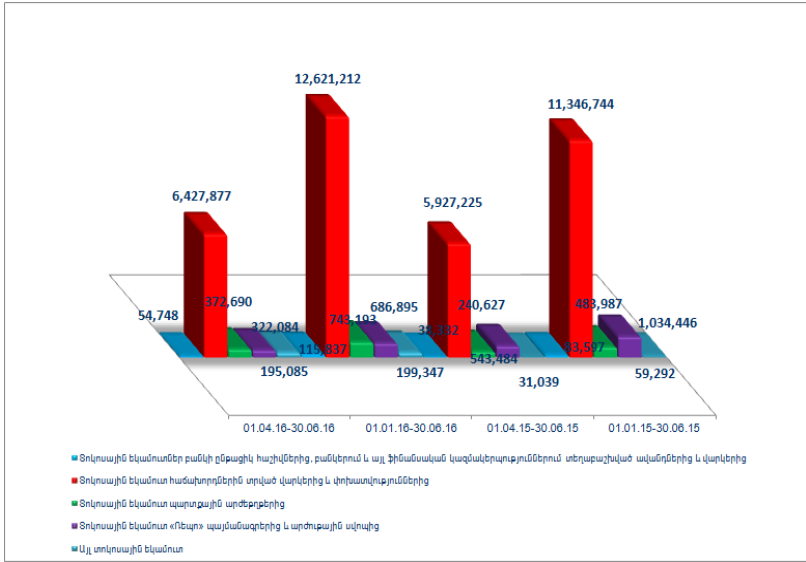
**2.17 Չափման և ներկայացման արժույթ**

Հայաստանի Հանրապետության ազգային արժույթը ՀՀ դրամն է: Սույն ֆինանսական հաշվետվությունների նպատակների համար դրամը հանդիսանում է նաև ներկայացման արժույթ:

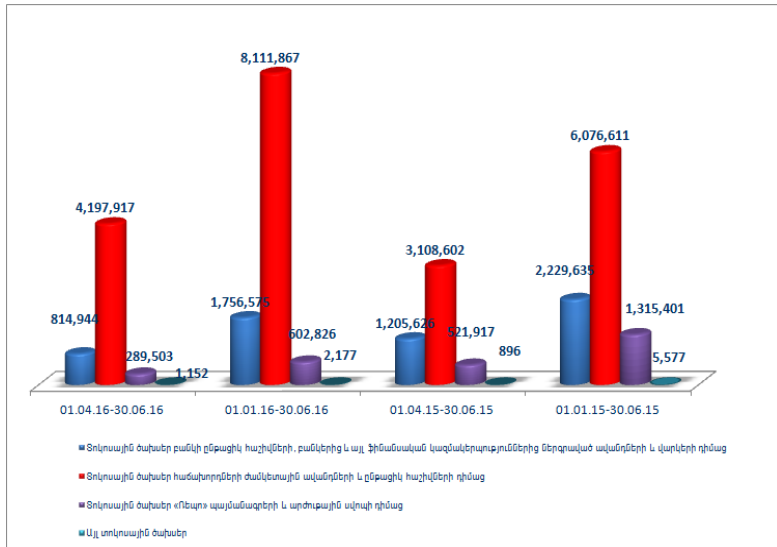
Միջանկյալ ֆինանսական հաշվետվությունները ներկայացված են ՀՀ դրամով՝ հազարների ճշտությամբ:

**Ծանոթագրություն 3. «Զուտ տոկոսային և մնամատիպ եկամուտներ»**

| Տոկոսային և մնամատիպ եկամուտներ                                                                                                    | 01.04.16-30.06.16 | 01.01.16-30.06.16 | 01.04.15-30.06.15 | 01.01.15-30.06.15 |
|------------------------------------------------------------------------------------------------------------------------------------|-------------------|-------------------|-------------------|-------------------|
| Տոկոսային եկամուտներ բանկի ընթացիկ հաշիվներից, բանկերում և այլ ֆինանսական կազմակերպություններում տեղաբաշխված ավանդներից և վարկերից | 54,748            | 115,837           | 38,332            | 83,597            |
| Տոկոսային եկամուտ հաճախորդներին տրված վարկերից և փոխառություններից                                                                 | 6,427,877         | 12,621,212        | 5,927,225         | 11,346,744        |
| Տոկոսային եկամուտ պարտքային արժեթղթերից                                                                                            | 372,690           | 743,193           | 240,627           | 483,987           |
| Տոկոսային եկամուտ «Ռեպո» պայմանագրերից և արժույթային սվոպից                                                                        | 322,084           | 686,895           | 543,484           | 1,034,446         |
| Այլ տոկոսային եկամուտ                                                                                                              | 195,085           | 199,347           | 31,039            | 59,292            |
| <b>Ընդամենը</b>                                                                                                                    | <b>7,372,484</b>  | <b>14,366,484</b> | <b>6,780,707</b>  | <b>13,008,066</b> |



| Տոկոսային և նմանատիպ ծախսեր                                                                                                   | 01.04.16-30.06.16 | 01.01.16-30.06.16 | 01.04.15-30.06.15 | 01.01.15-30.06.15 |
|-------------------------------------------------------------------------------------------------------------------------------|-------------------|-------------------|-------------------|-------------------|
| Տոկոսային ծախսեր բանկի ընթացիկ հաշիվների, բանկերից և այլ ֆինանսական կազմակերպություններից ներգրաված ավանդների և վարկերի դիմաց | 814,944           | 1,756,575         | 1,205,626         | 2,229,635         |
| Տոկոսային ծախսեր հաճախորդների ժամկետային ավանդների և ընթացիկ հաշիվների դիմաց                                                  | 4,197,917         | 8,111,867         | 3,108,602         | 6,076,611         |
| Տոկոսային ծախսեր բանկի կողմից բողարկված արժեթղթերի դիմաց                                                                      |                   |                   |                   |                   |
| Տոկոսային ծախսեր «Ռեպո» պայմանագրերի և արժույթային սվոպի դիմաց                                                                | 289,503           | 602,826           | 521,917           | 1,315,401         |
| Այլ տոկոսային ծախսեր                                                                                                          | 1,152             | 2,177             | 896               | 5,577             |
| <b>ԸՆդամները</b>                                                                                                              | <b>5,303,516</b>  | <b>10,473,445</b> | <b>4,837,041</b>  | <b>9,627,224</b>  |
| <b>Ջուտ տոկոսային և նմանատիպ եկամուտ</b>                                                                                      | <b>2,068,968</b>  | <b>3,893,039</b>  | <b>1,943,666</b>  | <b>3,380,842</b>  |



**Ծանոթագրություն 4. «Կոմիսիոն և այլ վճարների տեսքով եկամուտներ և ծախսեր»**

| Կոմիսիոն և այլ վճարների տեսքով եկամուտներ                                                                               | 01.04.16-30.06.16 | 01.01.16-30.06.16 | 01.04.15-30.06.15 | 01.01.15-30.06.15 |
|-------------------------------------------------------------------------------------------------------------------------|-------------------|-------------------|-------------------|-------------------|
| Էրանարկրային գործառնություններից                                                                                        | 79,828            | 124,126           | 88,315            | 133,999           |
| Հաշվարկային ծառայություններից                                                                                           | 134,064           | 221,103           | 105,820           | 170,848           |
| Երաշխիքներից, հոծարագներով, ակրեդիտիվներով գործառնություններից, հավաստյունագրային կառավարման Արտարժույթով և արժեթղթերով | 59,712            | 131,369           | 73,486            | 106,912           |
| Վճարային քարտերի սպասարկումից                                                                                           | 130,793           | 268,022           | 139,635           | 286,475           |
| Այլ կոմիսիոն վճարներ                                                                                                    | 192,323           | 353,063           | 194,771           | 375,326           |
| <b>ԸՆդամները</b>                                                                                                        | <b>596,720</b>    | <b>1,097,683</b>  | <b>602,651</b>    | <b>1,074,604</b>  |

| Կոմիսիոն և այլ վճարների տեսքով ծախսեր                                                                                    | 01.04.16-30.06.16 | 01.01.16-30.06.16 | 01.04.15-30.06.15 | 01.01.15-30.06.15 |
|--------------------------------------------------------------------------------------------------------------------------|-------------------|-------------------|-------------------|-------------------|
| Թղթակցային և այլ հաշիվների դիմաց կոմիսիոն վճարներ/ հաշվարկային գործառն.                                                  | 48,027            | 88,030            | 41,364            | 81,225            |
| Վճարային քարտերով գործառնությունների գծով վճարներ/դրամարկղային գործառն.                                                  | 50,724            | 105,717           | 48,213            | 92,482            |
| Երաշխիքների, հոծարագրերով, ակրեդիտիվներով գործառնությունների, հավատարմագրային կառավարման գործառնությունների գծով վճարներ | 104               | 135               | 1,271             | 1,271             |
| Արտարժույթով և արժեթղթերով                                                                                               |                   |                   | 143               | 644               |
| Այլ կոմիսիոն վճարներ                                                                                                     | 3,300             | 6,070             | 17,072            | 35,044            |
| <b>Ընդամենը</b>                                                                                                          | <b>102,155</b>    | <b>199,952</b>    | <b>108,063</b>    | <b>210,666</b>    |

|                                            |                |                |                |                |
|--------------------------------------------|----------------|----------------|----------------|----------------|
| <b>Ստացված գուտ կոմիսիոն և այլ վճարներ</b> | <b>494,565</b> | <b>897,731</b> | <b>494,588</b> | <b>863,938</b> |
|--------------------------------------------|----------------|----------------|----------------|----------------|

**Շանթագրություն 5. «Ջուտ եկամուտ առևտրային գործառնություններից»**

| Շանտյք վճատվ վերաչափվող իրական արժեքով պահվող ներդրումներից                        | 01.04.16-30.06.16 | 01.01.16-30.06.16 | 01.04.15-30.06.15 | 01.01.15-30.06.15 |
|------------------------------------------------------------------------------------|-------------------|-------------------|-------------------|-------------------|
| Առևտրային նպատակներով պահվող ներդրումների առք ու վաճառքից գուտ եկամուտ, այլ թվում՝ |                   |                   |                   |                   |
| - բաժնետոմսերից                                                                    |                   |                   |                   |                   |
| - պարտքային արժեթղթերից                                                            |                   |                   |                   |                   |
| - անանցյալներից                                                                    | -30,791           | -175,371          | -68,272           | 83,145            |
| Առևտրային նպատակներով պահվող ներդրումների իրական արժեքի փոփոխությունից             |                   |                   |                   |                   |
| <b>Ընդամենը</b>                                                                    | <b>-30,791</b>    | <b>-175,371</b>   | <b>-68,272</b>    | <b>83,145</b>     |

| Վաճառքի համար մատչելի ներդրումներից                                          | 01.04.16-30.06.16 | 01.01.16-30.06.16 | 01.04.15-30.06.15 | 01.01.15-30.06.15 |
|------------------------------------------------------------------------------|-------------------|-------------------|-------------------|-------------------|
| Վաճառքի համար մատչելի ներդրումների առք ու վաճառքից գուտ եկամուտ, այլ թվում՝  |                   |                   |                   |                   |
| - բաժնետոմսերից                                                              |                   |                   |                   |                   |
| - պարտքային արժեթղթերից                                                      | 19                | 19                | 0                 | 0                 |
| - անանցյալներից                                                              |                   |                   |                   |                   |
| Վաճառքի համար մատչելի ներդրումների իրական արժեքի փոփոխությունից գուտ եկամուտ |                   |                   | 0                 | 0                 |
| <b>Ընդամենը</b>                                                              | <b>19</b>         | <b>19</b>         | <b>0</b>          | <b>0</b>          |

| Արտարժույթային գործառնություններից               | 01.04.16-30.06.16 | 01.01.16-30.06.16 | 01.04.15-30.06.15 | 01.01.15-30.06.15 |
|--------------------------------------------------|-------------------|-------------------|-------------------|-------------------|
| Արտարժույթի առք ու վաճառքից ստացված գուտ եկամուտ | 261,221           | 548,405           | 195,402           | 424,544           |
| Արտարժույթի վերագնահատումից ստացված              | 11,523            | 98,765            | 59,213            | -112,154          |
| <b>Ընդամենը</b>                                  | <b>272,744</b>    | <b>647,170</b>    | <b>254,615</b>    | <b>312,390</b>    |

| Թանկարժեք մետաղների բանկային ստանդարտացված ձուլակտորներից և հուշադրամներից | 01.04.16-30.06.16 | 01.01.16-30.06.16 | 01.04.15-30.06.15 | 01.01.15-30.06.15 |
|----------------------------------------------------------------------------|-------------------|-------------------|-------------------|-------------------|
| Թանկարժեք մետաղների բանկային ստանդարտացված ձուլակտորների և                 | 4,708             | 8,208             | 2,206             | 14,700            |
| Թանկարժեք մետաղների բանկային ստանդարտացված ձուլակտորների և                 | 20,200            | 61,540            | -1,895            | -3,075            |
| <b>Ընդամենը</b>                                                            | <b>24,908</b>     | <b>69,748</b>     | <b>311</b>        | <b>11,625</b>     |

|                               |                |                |                |                |
|-------------------------------|----------------|----------------|----------------|----------------|
| <b>Ջուտ եկամուտ առևտրային</b> | <b>266,880</b> | <b>541,566</b> | <b>186,654</b> | <b>407,160</b> |
|-------------------------------|----------------|----------------|----------------|----------------|

**Ծանոթագրություն 6. «Այլ գործառնական եկամուտ»**

| <b>Այլ գործառնական եկամուտ</b>                                                                         | <b>01.04.16-30.06.16</b> | <b>01.01.16-30.06.16</b> | <b>01.04.15-30.06.15</b> | <b>01.01.15-30.06.15</b> |
|--------------------------------------------------------------------------------------------------------|--------------------------|--------------------------|--------------------------|--------------------------|
| Եկամուտներ ստացված տույժերից և տրոստմանդատներից                                                        | 396,811                  | 759,025                  | 302,395                  | 576,995                  |
| Ֆակտորինգից ստացված եկամուտներ                                                                         | 10,276                   | 23,580                   | 20,319                   | 39,838                   |
| Հիմնական միջոցների և ոչ նյութական ակտիվների օտարումից ստացված զուտ եկամուտներ                          | 168                      | 859                      | 37,298                   | 53,720                   |
| Հիմնական միջոցների և ոչ նյութական ակտիվների վերագնահատումից և արժեզրկման հակադարձումից զուտ եկամուտներ |                          |                          |                          |                          |
| Այլ եկամուտներ                                                                                         | 45,352                   | 465,796                  | 45,653                   | 85,145                   |
| <b>Ընդամենը</b>                                                                                        | <b>452,607</b>           | <b>1,249,260</b>         | <b>405,665</b>           | <b>755,698</b>           |

**Ծանոթագրություն 7. «Ակտիվների հնարավոր կորուստների պահուստին կատարված զուտ մասհանումներ»**

| <b>Բանկերի մկատմամբ պահանջների գծով</b> | <b>Ծանոթագրություն 14</b> | <b>01.04.16-30.06.16</b> | <b>01.01.16-30.06.16</b> | <b>01.04.15-30.06.15</b> | <b>01.01.15-30.06.15</b> |
|-----------------------------------------|---------------------------|--------------------------|--------------------------|--------------------------|--------------------------|
| Սկզբնական մնացորդ                       |                           | 79,579                   | 79,579                   | 0                        | 0                        |
| Պահուստին կատարված մասհանումներ         |                           | 0                        | 0                        | 0                        | 0                        |
| Պահուստին կատարված մասհանումների        |                           | -79,579                  | -79,579                  | 0                        | 0                        |
| Պահուստին կատարված զուտ մասհանումներ    |                           | -79,579                  | -79,579                  | 0                        | 0                        |
| Նախկինում հետհաշվեկշիռ դուրս գրված      |                           | 0                        | 0                        | 0                        | 0                        |
| Պահուստի օգտագործում                    |                           |                          |                          |                          |                          |
| <b>Վերջնական մնացորդ</b>                |                           | <b>0</b>                 | <b>0</b>                 | <b>0</b>                 | <b>0</b>                 |

| <b>Ֆինանսական կազմակերպությունների մկատմամբ պահանջների գծով</b> | <b>Ծանոթագրություն 14</b> | <b>01.04.16-30.06.16</b> | <b>01.01.16-30.06.16</b> | <b>01.04.15-30.06.15</b> | <b>01.01.15-30.06.15</b> |
|-----------------------------------------------------------------|---------------------------|--------------------------|--------------------------|--------------------------|--------------------------|
| Սկզբնական մնացորդ                                               |                           | 16,528                   | 16,528                   | 0                        | 0                        |
| Պահուստին կատարված մասհանումներ                                 |                           | 0                        | 0                        | 0                        | 0                        |
| Պահուստին կատարված մասհանումների                                |                           | -16,528                  | -16,528                  | 0                        | 0                        |
| Պահուստին կատարված զուտ մասհանումներ                            |                           | -16,528                  | -16,528                  | 0                        | 0                        |
| Նախկինում հետհաշվեկշիռ դուրս գրված                              |                           |                          |                          |                          |                          |
| Պահուստի օգտագործում                                            |                           |                          |                          |                          |                          |
| <b>Վերջնական մնացորդ</b>                                        |                           | <b>0</b>                 | <b>0</b>                 | <b>0</b>                 | <b>0</b>                 |

| <b>Հաճախորդներին տրված վարկերի, փոխառությունների գծով</b> | <b>Ծանոթագրություն 16</b> | <b>01.04.16-30.06.16</b> | <b>01.01.16-30.06.16</b> | <b>01.04.15-30.06.15</b> | <b>01.01.15-30.06.15</b> |
|-----------------------------------------------------------|---------------------------|--------------------------|--------------------------|--------------------------|--------------------------|
| Սկզբնական մնացորդ                                         |                           | 5,939,320                | 5,534,149                | 4,741,548                | 4,550,828                |
| Պահուստին կատարված մասհանումներ                           |                           | 2,377,047                | 4,130,985                | 1,326,068                | 2,215,556                |
| Պահուստին կատարված մասհանումների                          |                           | -2,211,194               | -3,091,550               | -983,977                 | -1,412,198               |
| Պահուստին կատարված զուտ մասհանումներ                      |                           | 165,853                  | 1,039,435                | 342,091                  | 803,358                  |
| Նախկինում հետհաշվեկշիռ դուրս գրված                        |                           | 240,903                  | 769,911                  | 75,248                   | 364,045                  |
| Պահուստի օգտագործում                                      |                           | -2,191,447               | -3,188,866               | -422,648                 | -981,992                 |
| <b>Վերջնական մնացորդ</b>                                  |                           | <b>4,154,629</b>         | <b>4,154,629</b>         | <b>4,736,239</b>         | <b>4,736,239</b>         |

| Ներդրումների գծով                    | Ծանոթագրություն 18 | 01.04.16-30.06.16 | 01.01.16-30.06.16 | 01.04.15-30.06.15 | 01.01.15-30.06.15 |
|--------------------------------------|--------------------|-------------------|-------------------|-------------------|-------------------|
| Սկզբնական մնացորդ                    |                    | 21,895            | 21,895            | 21,895            | 21,895            |
| Պահուստին կատարված մասհանումներ      |                    |                   | 0                 |                   | 0                 |
| Պահուստին կատարված մասհանումների     |                    | -21,895           | -21,895           |                   | 0                 |
| Պահուստին կատարված գուտ մասհանումներ |                    | -21,895           | -21,895           | 0                 | 0                 |
| Նախկինում հետհաշվեկշիռ դուրս գրված   |                    |                   |                   |                   |                   |
| Պահուստի օգտագործում                 |                    |                   |                   |                   |                   |
| <b>Վերջնական մնացորդ</b>             |                    | <b>0</b>          | <b>0</b>          | <b>21,895</b>     | <b>21,895</b>     |

| Այլ ակտիվների գծով                   | Ծանոթագրություն 18 | 01.04.16-30.06.16 | 01.01.16-30.06.16 | 01.04.15-30.06.15 | 01.01.15-30.06.15 |
|--------------------------------------|--------------------|-------------------|-------------------|-------------------|-------------------|
| Սկզբնական մնացորդ                    |                    | 528,989           | 160,082           | 122,900           | 128,635           |
| Պահուստին կատարված մասհանումներ      |                    | 1,197,595         | 2,010,303         | 69,334            | 72,565            |
| Պահուստին կատարված մասհանումների     |                    | -1,208,742        | -1,649,692        | -44,797           | -53,763           |
| Պահուստին կատարված գուտ մասհանումներ |                    | -11,147           | 360,611           | 24,537            | 18,802            |
| Նախկինում հետհաշվեկշիռ դուրս գրված   |                    | 351               | 5,661             | 4,357             | 4,357             |
| Պահուստի օգտագործում                 |                    | -444              | -8,605            | -28,603           | -28,603           |
| <b>Վերջնական մնացորդ</b>             |                    | <b>517,749</b>    | <b>517,749</b>    | <b>123,191</b>    | <b>123,191</b>    |

| Վարկային դիսկ պարունակող հետհաշվեկշռային հոդվածների գծով | Ծանոթագրություն 34 | 01.04.16-30.06.16 | 01.01.16-30.06.16 | 01.04.15-30.06.15 | 01.01.15-30.06.15 |
|----------------------------------------------------------|--------------------|-------------------|-------------------|-------------------|-------------------|
| Սկզբնական մնացորդ                                        |                    | 131,186           | 335,674           | 294,268           | 294,268           |
| Պահուստին կատարված մասհանումներ                          |                    | 204,666           | 335,852           |                   | 0                 |
| Պահուստին կատարված մասհանումների                         |                    | 0                 | -335,674          | -294,268          | -294,268          |
| Պահուստին կատարված գուտ մասհանումներ                     |                    | 204,666           | 178               | -294,268          | -294,268          |
| <b>Վերջնական մնացորդ</b>                                 |                    | <b>335,852</b>    | <b>335,852</b>    | <b>0</b>          | <b>0</b>          |

|                                                |                |                  |               |                |
|------------------------------------------------|----------------|------------------|---------------|----------------|
| <b>Ընդամենը գուտ մասհանումներ աստիճաններին</b> | <b>241,370</b> | <b>1,282,222</b> | <b>72,360</b> | <b>527,892</b> |
|------------------------------------------------|----------------|------------------|---------------|----------------|

**Ծանոթագրություն 8. «Ընդհանուր վարչական ծախսեր»**

| Ընդհանուր վարչական ծախսեր                                                | 01.04.16-30.06.16 | 01.01.16-30.06.16 | 01.04.15-30.06.15 | 01.01.15-30.06.15 |
|--------------------------------------------------------------------------|-------------------|-------------------|-------------------|-------------------|
| Ծախսեր հաշվարկված աշխատավարձի և դրան հավասարեցված այլ վճարումների գծով*  | 761,363           | 1,538,677         | 748,523           | 1,428,647         |
| Ծախսեր սոցիալական ապահովագրության պետական հիմնադրամին հատկացումների գծով | 0                 | 0                 | 0                 | 0                 |
| Վերապատրաստման և ուսուցման գծով ծախսեր                                   | 190               | 371               | 658               | 731               |
| Գործուղման ծախսեր                                                        | 23,623            | 31,837            | 13,960            | 27,201            |
| Գործառնական վարձակալության գծով ծախսեր                                   | 39,400            | 76,302            | 26,814            | 56,079            |
| Ապահովագրության ծախսեր                                                   | 13,400            | 22,214            | 10,012            | 19,529            |
| Բանկի սարքավորումների սպասարկման և պահպանման գծով ծախսեր                 | 33,538            | 60,967            | 20,470            | 36,566            |
| Բանկի շենքերի տնտեսական պահպանության և անվտանգության գծով ծախսեր         | 58,998            | 137,937           | 62,948            | 136,598           |
| Առդիտային և խորհրդատվական                                                | 2,500             | 17,094            | 5,000             | 21,216            |
| Կապի և հաղորդակցման միջոցների գծով ծախսեր                                | 23,486            | 46,529            | 24,756            | 47,838            |
| Տրանսպորտային ծախսեր                                                     | 15,871            | 28,756            | 14,892            | 25,575            |
| Ծախսեր հարկերի (բացառությամբ շահութահարկի), տուրքերի և այլ պարտադիր      | 63,845            | 127,904           | 52,018            | 102,849           |
| Գրասենյակային և կազմակերպչական ծախսեր                                    | 14,876            | 30,390            | 13,020            | 22,377            |
| Վարկերի տրամադրման և վերադարձման գծով                                    | 15,569            | 27,491            | 4,830             | 9,470             |
| Այլ վարչական ծախսեր                                                      | 65,036            | 119,747           | 180,435           | 220,619           |
| <b>Ընդամենը</b>                                                          | <b>1,131,695</b>  | <b>2,266,216</b>  | <b>1,178,336</b>  | <b>2,155,295</b>  |



2016թ հունիսի 30-ի դրությամբ բանկի աշխատակիցների բվարանակը **833-ն է**:  
 Մեկ աշխատողին բաժին ընկնող միջին ամսական աշխատավարձի չափը՝ **201** հազ.դրամ:

**Ծանոթագրություն 9. «Այլ գործառնական ծախսեր»**

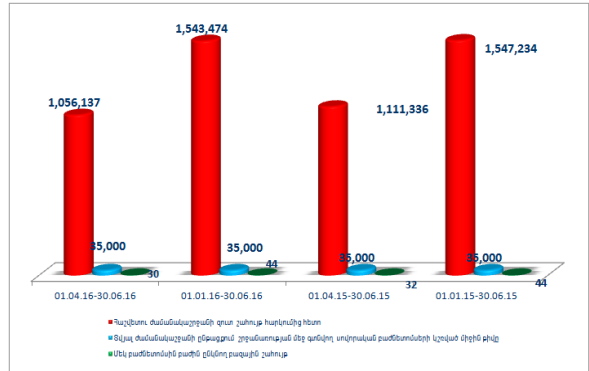
| Այլ գործառնական ծախսեր                                          | 01.04.16-30.06.16 | 01.01.16-30.06.16 | 01.04.15-30.06.15 | 01.01.15-30.06.15 |
|-----------------------------------------------------------------|-------------------|-------------------|-------------------|-------------------|
| Վճարված տուգանքներ և տույժեր                                    | 0                 | 500               | 0                 | 1,150             |
| Գովազդային և ներկայացուցչական ծախսեր                            | 55,557            | 106,683           | 46,776            | 93,057            |
| Ֆակտորինգի գծով ծախսեր                                          |                   |                   |                   |                   |
| Հիմնական միջոցների և ոչ նյութական ակտիվների ամորտիզացիոն ծախսեր | 238,356           | 481,165           | 207,929           | 417,837           |
| Կորուստներ նյութական ակտիվների                                  |                   |                   |                   |                   |
| Ավանդների երաշխավորման հիմնդրամին                               | 77,239            | 149,477           | 54,968            | 107,351           |
| Այլ ծախսեր                                                      | 245,516           | 374,655           | 94,833            | 190,903           |
| <b>Ընդամենը</b>                                                 | <b>616,668</b>    | <b>1,112,480</b>  | <b>404,506</b>    | <b>810,298</b>    |

**Ծանոթագրություն 11. «Շահութահարկի գծով ծախս (փոխհատուցում)»**

| Շահութահարկի գծով ծախս                                                               | 01.04.16-30.06.16 | 01.01.16-30.06.16 | 01.04.15-30.06.15 | 01.01.15-30.06.15 |
|--------------------------------------------------------------------------------------|-------------------|-------------------|-------------------|-------------------|
| Ընթացիկ հարկի գծով ծախս/հակադարձում                                                  | 218,183           | 358,237           | 179,469           | 301,282           |
| Տվյալ ժամանակաշրջանում ճանաչված՝ նախորդ ժամանակաշրջանների ընթացիկ հարկի ճշգրտումները |                   |                   |                   |                   |
| Հետաձգված հարկի գծով ծախս                                                            | 18,967            | 18,967            | 84,566            | 65,637            |
| <b>Ընդամենը</b>                                                                      | <b>237,150</b>    | <b>377,204</b>    | <b>264,035</b>    | <b>366,919</b>    |

**Ծանոթագրություն 12. «Մեկ բաժնետոմսին բաժին ընկնող բազային շահույթ»**

| Մեկ բաժնետոմսին բաժին ընկնող բազային շահույթ                                              | 01.04.16-30.06.16 | 01.01.16-30.06.16 | 01.04.15-30.06.15 | 01.01.15-30.06.15 |
|-------------------------------------------------------------------------------------------|-------------------|-------------------|-------------------|-------------------|
| Հաշվետու ժամանակաշրջանի գուտ շահույթ հարկումից հետո                                       | 1,056,137         | 1,543,474         | 1,111,336         | 1,547,234         |
| Տվյալ հաշվետու ժամանակաշրջանի համար հաշվարկված շահաբաժիններ արտոնյալ բաժնետոմսերի գծով    | ( )               | ( )               | ( )               | ( )               |
| Սովորա-կան բաժնետոմսերի սեփականատերերին վերագրվող տվյալ ժամանակաշրջանի գուտ շահույթ/ վնաս |                   |                   |                   |                   |
| Տվյալ ժամանակաշրջանի ընթացքում շրջանառության մեջ գտնվող սովորական                         | 35,000            | 35,000            | 35,000            | 35,000            |
| Մեկ բաժնետոմսին բաժին ընկնող բազային                                                      | 30                | 44                | 32                | 44                |
| Մեկ բաժնետոմսին բաժին ընկնող նարացված                                                     |                   |                   |                   |                   |



**Ծանոթագրություն. Այլ համապարփակ եկամուտներ**

| Այլ համապարփակ եկամուտներ                                                | 01.04.16-30.06.16 | 01.01.16-30.06.16 | 01.04.15-30.06.15 | 01.01.15-30.06.15 |
|--------------------------------------------------------------------------|-------------------|-------------------|-------------------|-------------------|
| Փոխարժեքային տարբերություններ արտերկրյա գործառնությունների վերահաշվարկից |                   |                   |                   |                   |
| Վաճառքի համար մատչելի ֆինանսական ակտիվներ վերագնահատումներ               | 328,346           | 534,271           | (80,567)          | (328,507)         |
| Գրամական հոսքերի հեջավորում                                              |                   |                   |                   |                   |
| Հիմնական միջոցների վերագնահատումներից                                    |                   |                   |                   |                   |
| Հետաձգված հարկի գծով ծախս                                                |                   |                   |                   |                   |
| <b>Ընդամենը</b>                                                          | <b>328,346</b>    | <b>534,271</b>    | <b>(80,567)</b>   | <b>(328,507)</b>  |

**Ծանոթագրություն 13. «Կանխիկ դրամական միջոցներ, դրանց համարժեքներ և մնացորդներ ՀՀ կենտրոնական բանկում»**

| Կանխիկ դրամական միջոցներ, դրանց համարժեքներ և մնացորդներ ՀՀ կենտրոնական բանկում | Հաշվետու ժամանակաշրջան | Նախորդ ժամանակաշրջան |
|---------------------------------------------------------------------------------|------------------------|----------------------|
| Կանխիկ դրամական միջոցներ                                                        | 6,266,823              | 3,641,132            |
| Գրամական միջոցների այլ տեղաբաշխումներ                                           | 1,900,631              | 3,331,109            |
| Թղթակցային հաշիվներ ՀՀ ԿԲ-ում*                                                  | 26,406,040             | 24,319,510           |
| <b>Ընդամենը</b>                                                                 | <b>34,573,494</b>      | <b>31,291,751</b>    |
| Ավանդային հաշիվներ ՀՀ ԿԲ-ում                                                    |                        |                      |
| Գեպոնացված միջոցներ ՀՀ ԿԲ-ում**                                                 | 120,000                | 400,000              |
| Հաշվեգրված տոկոսներ                                                             |                        |                      |
| <b>Կանխիկ դրամական միջոցներ և մնացորդներ ՀՀ ԿԲ-ում</b>                          | <b>34,693,494</b>      | <b>31,691,751</b>    |
| Թանկածեք մետաղների ստանդարտացված ձուլակտորներ                                   | 121,699                | 144,762              |
| Այլ բանկերում տեղաբաշխված միջոցներ (ծանոթ. 14)                                  | 6,239,324              | 11,274,611           |
| <b>Ընդամենը դրամական միջոցներ և դրանց համարժեքներ</b>                           | <b>41,054,517</b>      | <b>43,111,124</b>    |

Թղթակցային հաշիվները ՀՀ ԿԲ-ում ներառում են ՀՀ բանկային օրենսդրության համաձայն բանկի ներգրավված միջոցների դիմաց հաշվարկված պարտադիր պահուստավորման ենթակա

\*\* ՀՀ ԿԲ-ում դեպոնացված գումարը իրենից ներկայացնում է ԱրՔա վճարային համակարգով իրականացվող փոխհաշվարկների երաշխիքային ավանդ:

**Ծանոթագրություն 14. «Պահանջներ բանկերի և այլ ֆինանսական կազմակերպությունների նկատմամբ»**

| Ընթացիկ հաշիվներ                                                  | Հաշվետու ժամանակաշրջան | Նախորդ ժամանակաշրջան |
|-------------------------------------------------------------------|------------------------|----------------------|
| ՀՀ բանկերում                                                      | 4,227                  | 17,926               |
| ԲԲԲ-(ԲաաՅ) և բարձր վարկանիշ ունեցող բանկերում                     | 4,525,541              | 8,631,452            |
| ԲԲԲ-(ԲաաՅ)-ից ցածր վարկանիշ ունեցող և վարկանիշ չունեցող բանկերում | 272,934                | 169,595              |
| Հաշվեգրված տոկոսներ                                               | 0                      | 0                    |
| <b>Ընդամենը</b>                                                   | <b>4,802,702</b>       | <b>8,818,973</b>     |

| <b>Միջբանկային վարկեր և ավանդներ, այլ</b>                                 |                  |                   |
|---------------------------------------------------------------------------|------------------|-------------------|
| <b>ՀՀ ԿԲ-ում՝</b>                                                         |                  |                   |
| - վարկեր և ավանդներ                                                       |                  |                   |
| - ֆակտորինգ                                                               |                  |                   |
| - ֆինանսական լիզինգ                                                       |                  |                   |
| - ռեպո (հետգնման) պայմանագրեր                                             |                  |                   |
| - ավուպ                                                                   |                  |                   |
| - այլ                                                                     |                  |                   |
| <b>ՀՀ քանկերում՝</b>                                                      |                  |                   |
| - վարկեր և ավանդներ                                                       | 0                | 2283749           |
| - ֆակտորինգ                                                               |                  |                   |
| - ֆինանսական լիզինգ                                                       |                  |                   |
| - ռեպո (հետգնման) պայմանագրեր                                             |                  |                   |
| - ավուպ                                                                   | 450              | 6,360             |
| - ակրեդիտիվներ և բանկային երաշխիքներ                                      |                  |                   |
| - այլ                                                                     |                  |                   |
| <b>ԲԲԲ-(Բաս3) և քարճր վարկանիշ ունեցող քանկերում՝</b>                     |                  |                   |
| - վարկեր և ավանդներ                                                       | 520,800          | 225,080           |
| - ֆակտորինգ                                                               |                  |                   |
| - ֆինանսական լիզինգ                                                       |                  |                   |
| - ռեպո (հետգնման) պայմանագրեր                                             |                  |                   |
| - ավուպ                                                                   | 0                | 0                 |
| - ակրեդիտիվներ և բանկային երաշխիքներ                                      |                  |                   |
| - այլ                                                                     | 0                | 0                 |
| <b>ԲԲԲ-(Բաս3)-ից ցածր վարկանիշ ունեցող և վարկանիշ չունեցող քանկերում՝</b> |                  |                   |
| - վարկեր և ավանդներ                                                       |                  |                   |
| - ֆակտորինգ                                                               |                  |                   |
| - ֆինանսական լիզինգ                                                       |                  |                   |
| - ռեպո (հետգնման) պայմանագրեր                                             |                  |                   |
| - ավուպ                                                                   | 0                | 0                 |
| - ակրեդիտիվներ և բանկային երաշխիքներ                                      |                  |                   |
| - այլ                                                                     | 915,240          | 18,730            |
| <b>Հաշվեդրված տոկոսներ</b>                                                | 132              | 1298              |
| <b>Ընդամենը</b>                                                           | <b>6,239,324</b> | <b>11,354,190</b> |
| Բանկերի նկատմամբ պահանջների գծով հնարավոր կորուստների պահուստ (ծանոթ. 7)  |                  | -79,579           |
| <b>Չուտ Պահանջներ քանկերի նկատմամբ</b>                                    | <b>6,239,324</b> | <b>11,274,611</b> |

| <b>Ֆինանսական կազմակերպություններում վարկեր և ավանդներ, այլ պահանջներ</b>     |           |           |
|-------------------------------------------------------------------------------|-----------|-----------|
| <b>ՀՀ ֆինանսական կազմակերպություններում՝</b>                                  |           |           |
| - վարկեր և ավանդներ                                                           | 1,222,139 | 930,811   |
| - ֆակտորինգ                                                                   |           |           |
| - ֆինանսական լիզինգ                                                           |           |           |
| - ռեպո (հետգնման) պայմանագրեր                                                 | 1,010,112 | 1,448,974 |
| - ավուպ                                                                       |           |           |
| - ակրեդիտիվներ և բանկային երաշխիքներ                                          |           |           |
| - այլ                                                                         |           |           |
| <b>ԲԲԲ-(Բաս3) և քարճր վարկանիշ ունեցող ֆինանսական կազմակերպություններում՝</b> |           |           |
| - վարկեր և ավանդներ                                                           | 0         | 0         |
| - ֆակտորինգ                                                                   |           |           |
| - ֆինանսական լիզինգ                                                           |           |           |
| - ռեպո (հետգնման) պայմանագրեր                                                 |           |           |
| - ավուպ                                                                       |           |           |
| - ակրեդիտիվներ և բանկային երաշխիքներ                                          |           |           |
| - այլ                                                                         |           |           |

|                                                                                                         |           |            |
|---------------------------------------------------------------------------------------------------------|-----------|------------|
| <b>ԲԲԲ- (Բաս3)-ից ցածր վարկանիշ ունեցող և վարկանիշ չունեցող ֆինանսական կազմակերպություններում</b>       | 1,003,122 | 1,000,746  |
| - վարկեր և ավանդներ                                                                                     |           |            |
| - ֆակտորինգ                                                                                             |           |            |
| - ֆինանսական յիզինգ                                                                                     |           |            |
| - ռեպո (հետգնման) պայմանագրեր                                                                           |           |            |
| - սվոպ                                                                                                  |           |            |
| - ակրեդիտիվներ և բանկային երաշխիքներ                                                                    |           |            |
| - այլ                                                                                                   | 1,003,122 | 1,000,746  |
| <b>Հաշվեդրված տոկոսներ</b>                                                                              | 37,781    | 11,122     |
| <b>Ընդամենը</b>                                                                                         | 3,273,154 | 3,391,653  |
| <b>Ֆինանսական կազմակերպությունների նկատմամբ պահանջների գծով հնարավոր կորուստների պահուստ (ծանոթ. 7)</b> |           | -16,528    |
| <b>Ջուտ պահանջներ Ֆինանսական կազմակերպությունների նկատմամբ</b>                                          | 3,273,154 | 3,375,125  |
| <b>Ջուտ պահանջներ բանկերի և Ֆինանսական կազմակերպությունների նկատմամբ</b>                                | 9,512,478 | 14,649,736 |

**Ծանոթագրություն 15. «Առևտրային նպատակով պահվող ֆինանսական ակտիվներ»**

| <b>Պետական արժեթղթեր</b>                                                                    | <b>Հաշվետու ժամանակաշրջան</b> | <b>Նախորդ ժամանակաշրջան</b> |
|---------------------------------------------------------------------------------------------|-------------------------------|-----------------------------|
| <b>ՀՀ պետական արժեթղթեր, այդ թվում՝</b>                                                     |                               |                             |
| - գանձապետական պարտատոմսեր                                                                  | 13,093,283                    | 12,467,687                  |
| - կենտրոնական բանկի պարտատոմսեր                                                             |                               |                             |
| - այլ                                                                                       |                               |                             |
| <b>ԲԲԲ- (Բաս3) և բարձր վարկանիշ ունեցող երկրների պետական արժեթղթեր, այդ թվում՝</b>          |                               |                             |
| - գանձապետական պարտատոմսեր                                                                  |                               |                             |
| - կենտրոնական բանկի պարտատոմսեր                                                             |                               |                             |
| - այլ                                                                                       |                               |                             |
| <b>ԲԲԲ- (Բաս3) -ից ցածր վարկանիշ ունեցող և վարկանիշ չունեցող երկրների պետական արժեթղթեր</b> |                               |                             |
| - գանձապետական պարտատոմսեր                                                                  |                               |                             |
| - կենտրոնական բանկի պարտատոմսեր                                                             |                               |                             |
| - այլ                                                                                       |                               |                             |
| <b>Ընդամենը պետական արժեթղթեր</b>                                                           | <b>13,093,283</b>             | <b>12,467,687</b>           |

| <b>ՀՀ ոչ պետական արժեթղթեր</b>                                    | <b>ցուցակված</b> | <b>չցուցակված</b> | <b>ցուցակված</b> | <b>չցուցակված</b> |
|-------------------------------------------------------------------|------------------|-------------------|------------------|-------------------|
| <b>Ա-/Ա3/ և բարձր վարկանիշ ունեցող թողարկողի</b>                  |                  |                   |                  |                   |
| - երկարաժամկետ պարտքային գործիքներ                                |                  |                   |                  |                   |
| - կարճաժամկետ պարտքային գործիքներ                                 |                  |                   |                  |                   |
| - ավանդային հավաստագրեր                                           |                  |                   |                  |                   |
| - կապիտալի գործիքներ                                              |                  |                   |                  |                   |
| - այլ                                                             |                  |                   |                  |                   |
| <b>Հայաստանի Հանրապետության կենտրոնական</b>                       |                  |                   |                  |                   |
| - երկարաժամկետ պարտքային գործիքներ                                |                  |                   |                  |                   |
| - կարճաժամկետ պարտքային գործիքներ                                 |                  |                   |                  |                   |
| - ավանդային հավաստագրեր                                           |                  |                   |                  |                   |
| - կապիտալի գործիքներ                                              |                  |                   |                  |                   |
| - այլ                                                             |                  |                   |                  |                   |
| <b>ԲԲԲ+/Բաս1/ և ցածր վարկանիշ ունեցող, այլ</b>                    |                  |                   |                  |                   |
| - երկարաժամկետ պարտքային գործիքներ                                |                  |                   |                  |                   |
| - կարճաժամկետ պարտքային գործիքներ                                 |                  |                   |                  |                   |
| - ավանդային հավաստագրեր                                           |                  |                   |                  |                   |
| - կապիտալի գործիքներ                                              |                  |                   |                  |                   |
| - այլ                                                             |                  |                   |                  |                   |
| <b>Ընդամենը ՀՀ ոչ պետական առևտրային նպատակով պահվող արժեթղթեր</b> | <b>0</b>         | <b>0</b>          | <b>0</b>         | <b>0</b>          |

| Այլ երկրների ոչ պետական արժեթղթեր                                           | ցուցակված | չցուցակված | ցուցակված | չցուցակված |
|-----------------------------------------------------------------------------|-----------|------------|-----------|------------|
| <b>Ա-/Ա3/ և քարձր վարկանիշ ունեցող թողարկողի</b>                            |           |            |           |            |
| - երկարաժամկետ պարտքային գործիքներ                                          |           |            |           |            |
| - կարճաժամկետ պարտքային գործիքներ                                           |           |            |           |            |
| - ավանդային հավաստագրեր                                                     |           |            |           |            |
| - կապիտալի գործիքներ                                                        |           |            |           |            |
| - այլ                                                                       |           |            |           |            |
| <b>ԲԲԲ+/Բաս1/ և ցածր վարկանիշ ունեցող, այլ</b>                              |           |            |           |            |
| - երկարաժամկետ պարտքային գործիքներ                                          |           |            |           |            |
| - կարճաժամկետ պարտքային գործիքներ                                           |           |            |           |            |
| - ավանդային հավաստագրեր                                                     |           |            |           |            |
| - կապիտալի գործիքներ                                                        |           |            |           |            |
| - այլ                                                                       |           |            |           |            |
| <b>Ընդամենը այլ երկրների ոչ պետական առևտրային նպատակով պահվող արժեթղթեր</b> | 0         | 0          | 0         | 0          |

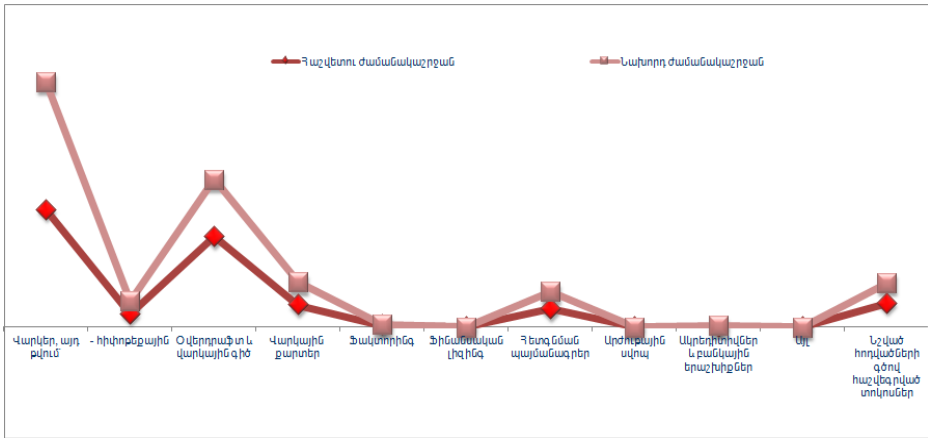
|                                                     |            |            |   |   |
|-----------------------------------------------------|------------|------------|---|---|
| <b>Ընդամենը առևտրային նպատակով պահվող արժեթղթեր</b> | 13,093,283 | 12,467,687 | 0 | 0 |
|-----------------------------------------------------|------------|------------|---|---|

| Առևտրային նպատակով պահվող այլ ֆինանսական ակտիվներ                                           | Հաշվետու ժամանակաշրջան | Հաշվետու ժամանակաշրջան | Նախորդ ժամանակաշրջան | Նախորդ ժամանակաշրջան |
|---------------------------------------------------------------------------------------------|------------------------|------------------------|----------------------|----------------------|
| <b>Վարկեր, ֆակտորինգ, դեբիտորական պարտքեր</b>                                               |                        |                        |                      |                      |
| - Ա-/Ա3/ և քարձր վարկանիշ ունեցող                                                           |                        |                        |                      |                      |
| - ԲԲԲ+/Բաս1/ և ցածր վարկանիշ ունեցող, այլ վարկանիշ ունեցող և վարկանիշ չունեցող վարկառուների |                        |                        |                      |                      |
| - Հիփոթեկ                                                                                   |                        |                        |                      |                      |
| - Սպառողական վարկեր                                                                         |                        |                        |                      |                      |
| - այլ                                                                                       |                        |                        |                      |                      |
| <b>Ածանցյալ գործիքներ</b>                                                                   | 0                      |                        | 0                    |                      |
| - ֆուչերս                                                                                   |                        |                        |                      |                      |
| - Ֆորվարդ                                                                                   |                        |                        |                      |                      |
| - օպիոն                                                                                     |                        |                        |                      |                      |
| - սվոպ                                                                                      |                        |                        |                      |                      |
| - այլ                                                                                       |                        |                        |                      |                      |
| <b>Ընդամենը</b>                                                                             |                        |                        |                      |                      |

|                                                               |            |            |   |   |
|---------------------------------------------------------------|------------|------------|---|---|
| <b>Ընդամենը առևտրային նպատակով պահվող ֆինանսական ակտիվներ</b> | 13,093,283 | 12,467,687 | 0 | 0 |
|---------------------------------------------------------------|------------|------------|---|---|

Ծանոթագրություն 16. «Հաճախորդներին տրված վարկեր և այլ փոխառություններ»

| Տրված վարկեր և այլ փոխառություններ                                                                 | Հաշվետու ժամանակաշրջան | Նախորդ ժամանակաշրջան |
|----------------------------------------------------------------------------------------------------|------------------------|----------------------|
| <b>Վարկեր, ադր թվում՝</b>                                                                          | <b>100,914,271</b>     | <b>109,943,916</b>   |
| - ՀՀ կառավարությանը                                                                                |                        |                      |
| - տեղական ինքնակառավարման մարմիններին                                                              |                        |                      |
| - հիփոթեքային                                                                                      | 11,281,540             | 11,334,011           |
| <b>Օվերդրաֆտ և վարկային գիծ</b>                                                                    | <b>77,802,328</b>      | <b>49,365,106</b>    |
| <b>Վարկային քարտեր</b>                                                                             | <b>19,121,620</b>      | <b>19,363,691</b>    |
| <b>Ֆակտորինգ</b>                                                                                   | <b>1,718,129</b>       | <b>283,479</b>       |
| <b>Ֆինանսական լիզինգ</b>                                                                           | <b>103</b>             | <b>293</b>           |
| <b>Հետգնման պայմանագրեր</b>                                                                        | <b>15,654,207</b>      | <b>14,758,667</b>    |
| <b>Արժույթային սվոպ</b>                                                                            | <b>-</b>               | <b>-</b>             |
| <b>Ակրեդիտիվներ և քանկային երաշխիքներ</b>                                                          | <b>457,617</b>         | <b>598,921</b>       |
| <b>Այլ</b>                                                                                         |                        |                      |
| <b>Նշված հոդվածների գծով հաշվեգրված տոկոսներ</b>                                                   | <b>20,831,978</b>      | <b>17,262,249</b>    |
| <b>Ընդամենը վարկեր</b>                                                                             | <b>236,500,253</b>     | <b>211,576,322</b>   |
| <b>Հաճախորդներին տրված վարկերի և փոխառությունների գծով հնարավոր կորուստների պահուստ (ծանոթ. 7)</b> | <b>-4,154,629</b>      | <b>-4,208,840</b>    |
| <b>Ընդամենը զուտ վարկեր</b>                                                                        | <b>232,345,624</b>     | <b>207,367,482</b>   |



Հաշվետու ժամանակաշրջանի վերջի դրությամբ հաճախորդներին տրամադրված աշխատող և չաշխատող վարկերի և փոխատվությունների կառուցվածքը.

| հաճախորդներին տրամադրված աշխատող և չաշխատող վարկերի և փոխատվությունների կառուցվածքը          | Հաշվետու ժամանակաշրջան | Նախորդ ժամանակաշրջան  |
|----------------------------------------------------------------------------------------------|------------------------|-----------------------|
| Աշխատող վարկեր և փոխատվություններ գումար քանակ                                               | 229,580,574<br>63,168  | 204,917,584<br>64,324 |
| Չաշխատող վարկեր և փոխատվություններ, այդ թվում՝                                               | 6,919,679<br>3199      | 6,658,738<br>6538     |
| - ժամկետանց գումար քանակ                                                                     | 3,259,606<br>3913      | 3,160,417<br>4403     |
|                                                                                              |                        |                       |
|                                                                                              |                        |                       |
| Ընդամենը վարկեր գումար քանակ                                                                 | 236,500,253<br>66,367  | 211,576,322<br>70,862 |
| Հաճախորդներին տրված վարկերի և փոխատվությունների գծով հնարավոր կորուստների պահուստ (ծանոթ. 7) | -4,154,629             | -4,208,840            |
| <b>Ընդամենը զուտ վարկեր</b>                                                                  | <b>232,345,624</b>     | <b>207,367,482</b>    |

Տրամադրված վարկերի և փոխատվությունների վերլուծությունը ըստ հաճախորդների հետևյալ տիպերի.

| Տրամադրված վարկերի և փոխատվությունների վերլուծությունը ըստ հաճախորդների | Հաշվետու ժամանակաշրջան | Նախորդ ժամանակաշրջան |
|-------------------------------------------------------------------------|------------------------|----------------------|
|                                                                         |                        |                      |
| <b>Պետական ձեռնարկություններ</b>                                        | 6,944,400              | 5,854,891            |
| <b>Մասնավոր ձեռնարկություններ, այդ թվում՝</b>                           | 157,649,016            | 137,855,733          |
| - խոշոր ձեռնարկություններ                                               | 85,414,469             | 74,508,888           |
| - փոքր և միջին ձեռնարկություններ                                        | 72,234,547             | 63,346,845           |
|                                                                         |                        |                      |
| <b>Ֆիզիկական անձիք, այդ թվում՝</b>                                      | 47,168,335             | 46,613,248           |
| - սպառողական վարկեր                                                     | 15,535,901             | 14,480,682           |
| - հիփոթեքային վարկեր                                                    | 11,268,708             | 11,334,011           |
| - վարկային շարտեր                                                       | 18,872,297             | 19,233,646           |
| <b>Անհատ ձեռնարկատերեր</b>                                              | 3,906,523              | 3,990,201            |
| Հաշվեգրված տոկոսներ                                                     | 20,831,979             | 17,262,249           |
| <b>Ընդամենը վարկեր</b>                                                  | <b>236,500,253</b>     | <b>211,576,322</b>   |

|                                                        |             |             |
|--------------------------------------------------------|-------------|-------------|
| Հաճախորդներին տրված վարկերի և սեռեստիմուսումնեռի օձուր | (4,154,629) | (4,208,840) |
|--------------------------------------------------------|-------------|-------------|

|                             |                    |                    |
|-----------------------------|--------------------|--------------------|
| <b>Ընդամենը զուտ վարկեր</b> | <b>232,345,624</b> | <b>207,367,482</b> |
|-----------------------------|--------------------|--------------------|

ա) խոշոր վարկառուներին և նրանց հետ փոխկապակցված անձանց տրամադրված վարկերի ընդհանուր գումարը 30.06.2016թ – 108.646.234 հազ.դրամ, 31.12.2015թ – 106.588.616 հազ.դրամ

բ) տեսակարար կշիռը ընդհանուր վարկային պորտֆելում 30.06.2016թ -49.79 %, 31.12.2015թ -53.84 %

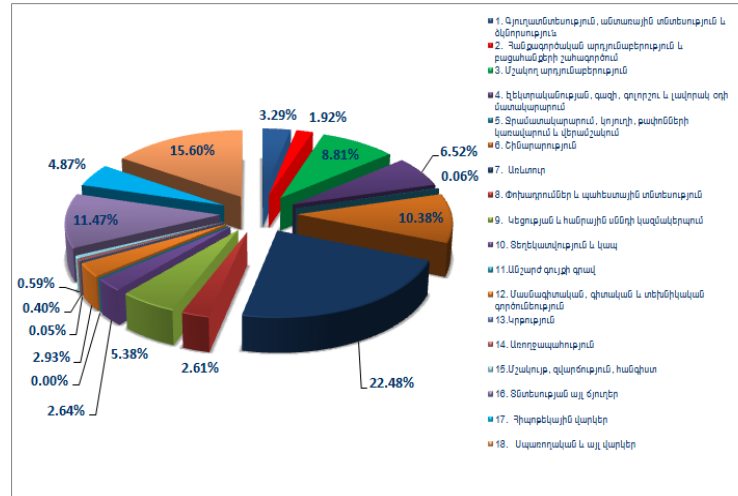
գ) տոկոսային հարաբերակցությունը կապիտալի նկատմամբ 30.06.2016թ – 407.88 %, 31.12.2015թ – 405.66 % :

| Վարկային պորտֆելի վերլուծությունը ըստ վարկատուների քանակի. | Հաշվետու ժամանակաշրջան | Նախորդ ժամանակաշրջան |
|------------------------------------------------------------|------------------------|----------------------|
| Պետական ձեռնարկություններ                                  | 6                      | 9                    |
| Մասնավոր ձեռնարկություններ                                 | 815                    | 337                  |
| Ֆիզիկական անձիք                                            | 53,346                 | 61,097               |
| Անհատ ձեռնարկատերեր                                        | 191                    | 198                  |
| <b>Ընդամենը</b>                                            | <b>54,358</b>          | <b>61,641</b>        |

Վարկային պորտֆելի (առանց հաշվի առնելու հնարավոր կորուստների պահուստի գումարը) վերլուծությունը ըստ վարկավորման ոլորտների.

30.06.16

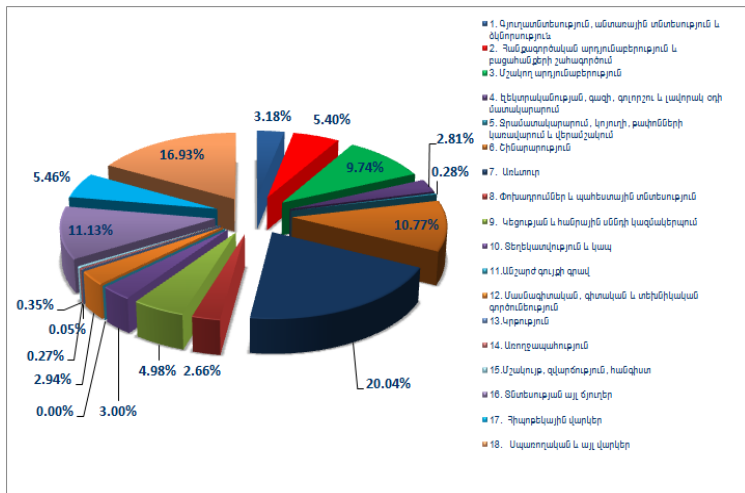
| Տրամադրված վարկերի և փոխառվելությունների վերլուծությունը ըստ վարկավորման ոլորտների | Գումար             | Տոկոսային հարաբերությունը |
|------------------------------------------------------------------------------------|--------------------|---------------------------|
| 1. Գյուղատնտեսություն, անտառային տնտեսություն և ձկնորսություն                      | 7,772,803          | 3.29                      |
| 2. Հանրագործական արդյունաբերություն և բացահանքերի շահագործում                      | 4,545,014          | 1.92                      |
| 3. Մշակող արդյունաբերություն                                                       | 20,828,990         | 8.81                      |
| 4. Էլեկտրականության, գազի, գոլորշու և լավորակ օդի մատակարարում                     | 15,429,113         | 6.52                      |
| 5. Ջրամատակարարում, կոյուղի, թափոնների կառավարում և վերամշակում                    | 133,925            | 0.06                      |
| 6. Ծինարարություն                                                                  | 24,554,247         | 10.38                     |
| 7. Առևտուր                                                                         | 53,172,920         | 22.48                     |
| 8. Փոխադրումներ և պահեստային տնտեսություն                                          | 6,162,816          | 2.61                      |
| 9. Կեցության և հանրային սննդի կազմակերպում                                         | 12,728,785         | 5.38                      |
| 10. Տեղեկատվություն և կապ                                                          | 6,239,158          | 2.64                      |
| 11. Անշարժ գույքի գրավ                                                             | 6,544              | 0.00                      |
| 12. Մասնագիտական, գիտական և տեխնիկական գործունեություն                             | 6,929,834          | 2.93                      |
| 13. Կրթություն                                                                     | 112,640            | 0.05                      |
| 14. Առողջապահություն                                                               | 941,757            | 0.40                      |
| 15. Մշակույթ, զվարճություն, հանգիստ                                                | 1,401,240          | 0.59                      |
| 16. Տնտեսության այլ ճյուղեր                                                        | 27,131,547         | 11.47                     |
| 17. Հիպոթեկային վարկեր                                                             | 11,517,371         | 4.87                      |
| 18. Սպառողական և այլ վարկեր                                                        | 36,891,549         | 15.60                     |
| <b>Ընդամենը</b>                                                                    | <b>236,500,253</b> | <b>100</b>                |





31.12.15

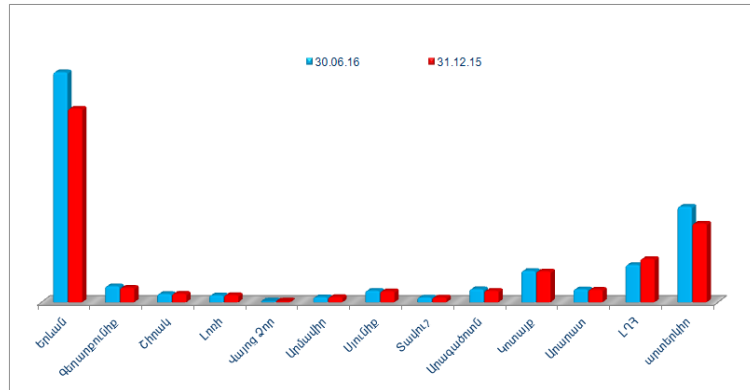
| Տրամադրված վարկերի և փոխառությունների վերլուծությունն ըստ վարկավորման ոլորտների | Գումար             | Տոկոսային հարաբերությունը |
|---------------------------------------------------------------------------------|--------------------|---------------------------|
| 1. Գյուղատնտեսություն, անտառային տնտեսություն և ձկնորսություն                   | 6,719,580          | 3.18                      |
| 2. Հանրագործական արդյունաբերություն և բազանների շահագործում                     | 11,431,612         | 5.40                      |
| 3. Մշակող արդյունաբերություն                                                    | 20,601,394         | 9.74                      |
| 4. Էլեկտրականության, գազի, գոլորշու և լավորակ օդի մատակարարում                  | 5,953,121          | 2.81                      |
| 5. Ջրամատակարարում, կոյուղի, թափոնների կառավարում և վերամշակում                 | 588,290            | 0.28                      |
| 6. Եինարարություն                                                               | 22,784,283         | 10.77                     |
| 7. Առևտուր                                                                      | 42,390,604         | 20.04                     |
| 8. Փոխարդյուններ և պահեստային տնտեսություն                                      | 5,619,547          | 2.66                      |
| 9. Կեցության և հանրային սննդի կազմակերպում                                      | 10,541,104         | 4.98                      |
| 10. Տեղեկատվություն և կապ                                                       | 6,350,327          | 3.00                      |
| 11. Անշարժ գույքի գրավ                                                          | 8,995              | 0.00                      |
| 12. Մասնագիտական, գիտական և տեխնիկական գործունեություն                          | 6,222,152          | 2.94                      |
| 13. Կրթություն                                                                  | 114,943            | 0.05                      |
| 14. Առողջապահություն                                                            | 575,515            | 0.27                      |
| 15. Մշակույթ, զվարճություն, հանգիստ                                             | 746,458            | 0.35                      |
| 16. Տնտեսության այլ ճյուղեր                                                     | 23,544,163         | 11.13                     |
| 17. Հիպոթեկային վարկեր                                                          | 11,556,123         | 5.46                      |
| 18. Սպառողական և այլ վարկեր                                                     | 35,828,111         | 16.93                     |
| <b>Ընդամենը</b>                                                                 | <b>211,576,322</b> | <b>100</b>                |



**Հաճախորդների ռեզիդենտության առումով վարկային պորտֆելի վերլուծությունը ունի հետևյալ տեսքը.**

| Հաճախորդների ռեզիդենտության առումով վարկային պորտֆելի վերլուծությունը | Հաշվետու ժամանակաշրջան | Տոկոսային հարաբերությունը | Նախորդ ժամանակաշրջան | Տոկոսային հարաբերությունը |
|-----------------------------------------------------------------------|------------------------|---------------------------|----------------------|---------------------------|
| ՀՀ ռեզիդենտներ                                                        | 185,590,067            | 79.88                     | 168,856,257          | 81.43                     |
| Ոչ ռեզիդենտներ                                                        | 46,755,557             | 20.12                     | 38,511,225           | 18.57                     |
| <b>Ընդամենը</b>                                                       | <b>232,345,624</b>     | <b>100</b>                | <b>207,367,482</b>   | <b>100</b>                |

| ՄԱՐԶ            | 30.06.16      |                    | 31.12.15      |                    |
|-----------------|---------------|--------------------|---------------|--------------------|
|                 | բանակ         | գումար             | բանակ         | գումար             |
| Երևան           | 17364         | 112,469,194        | 19603         | 94,673,390         |
| Գեղարքունիք     | 11883         | 7,876,944          | 10022         | 7,124,235          |
| Շիրակ           | 8599          | 4,091,214          | 8555          | 4,210,822          |
| Լոռի            | 3041          | 3,422,853          | 3414          | 3,530,028          |
| Վայոց Ձոր       | 178           | 626,789            | 168           | 624,235            |
| Արմավիր         | 2289          | 2,539,505          | 2367          | 2,607,750          |
| Սյունիք         | 1992          | 5,695,104          | 2145          | 5,440,563          |
| Տավուշ          | 1075          | 2,405,983          | 1277          | 2,384,237          |
| Արագածոտն       | 7553          | 6,428,788          | 7117          | 5,666,743          |
| Կոտայք          | 3944          | 15,364,107         | 4121          | 15,162,249         |
| Արարատ          | 6306          | 6,403,216          | 6266          | 6,203,529          |
| ԼՂՀ             | 5106          | 18,266,370         | 5767          | 21,228,476         |
| արտերկիր        | 37            | 46,755,557         | 40            | 38,511,225         |
| <b>ԸՆԴԱՍԵՆԸ</b> | <b>69,367</b> | <b>232,345,624</b> | <b>70,862</b> | <b>207,367,482</b> |



Շանթթագրություն 17. «Վաճառքի համար մատչելի ֆինանսական ակտիվներ»

| Պետական արժեթղթեր                                                                      | Հաշվետու ժամանակաշրջան | Նախորդ ժամանակաշրջան |
|----------------------------------------------------------------------------------------|------------------------|----------------------|
| <b>ՀՀ պետական պարտատոմսեր</b>                                                          | 10,817,479             | 10,175,043           |
| - գանձապետական պարտատոմսեր                                                             | 10,817,479             | 10,175,043           |
| - կենտրոնական բանկի պարտատոմսեր                                                        |                        |                      |
| - մուրհակ                                                                              |                        |                      |
| <b>ԲԲԲ-/Բաա3/ և քարճր վարկանիշ ունեցող երկների պետական արժեթղթեր</b>                   |                        |                      |
| - գանձապետական պարտատոմսեր                                                             |                        |                      |
| - կենտրոնական բանկի պարտատոմսեր                                                        |                        |                      |
| - այլ                                                                                  |                        |                      |
| <b>ԲԲԲ+/Բա 1/ և ցածր վարկանիշ ունեցող, վարկանիշ չունեցող երկների պետական արժեթղթեր</b> |                        |                      |
| - գանձապետական պարտատոմսեր                                                             |                        |                      |
| - կենտրոնական բանկի պարտատոմսեր                                                        |                        |                      |
| - այլ                                                                                  |                        |                      |
| <b>Հմարավոր կորուստների պահուստ մուրհակների</b>                                        |                        |                      |
| <b>Ընդամենը պետական արժեթղթեր</b>                                                      | <b>10,817,479</b>      | <b>10,175,043</b>    |

| <b>ՀՀ ոչ պետական արժեթղթեր</b>                                                                   | <b>ցուցակված</b> | <b>չցուցակված</b> | <b>ցուցակված</b> | <b>չցուցակված</b> |
|--------------------------------------------------------------------------------------------------|------------------|-------------------|------------------|-------------------|
| <b>Ա-/ԱՅ/ և բարձր վարկանիշ ունեցող թողարկողի</b>                                                 |                  |                   |                  |                   |
| - երկարաժամկետ պարտքային գործիքներ                                                               |                  |                   |                  |                   |
| - կարճաժամկետ պարտքային գործիքներ                                                                |                  |                   |                  |                   |
| - ավանդային հավաստագրեր                                                                          |                  |                   |                  |                   |
| - կապիտալի գործիքներ                                                                             |                  |                   |                  |                   |
| - այլ                                                                                            |                  |                   |                  |                   |
| <b>Հայաստանի Հանրապետության կենտրոնական բանկի կողմից «Գ -» և բարձր վարկանիշ ստացած թողարկողի</b> |                  |                   |                  |                   |
| - երկարաժամկետ պարտքային գործիքներ                                                               |                  |                   |                  |                   |
| - կարճաժամկետ պարտքային գործիքներ                                                                |                  |                   |                  |                   |
| - ավանդային հավաստագրեր                                                                          |                  |                   |                  |                   |
| - կապիտալի գործիքներ                                                                             |                  |                   |                  |                   |
| - այլ                                                                                            |                  |                   |                  |                   |
| <b>ԲԲԲ+/Բաա1/ և ցածր վարկանիշ ունեցող, այլ վարկանիշ ունեցող և վարկանիշ չունեցող թողարկողի</b>    |                  |                   |                  |                   |
| - երկարաժամկետ պարտքային գործիքներ                                                               |                  | 805308            |                  | 542661            |
| - կարճաժամկետ պարտքային գործիքներ                                                                |                  |                   |                  |                   |
| - ավանդային հավաստագրեր                                                                          |                  |                   |                  |                   |
| - կապիտալի գործիքներ                                                                             |                  |                   |                  |                   |
| - այլ                                                                                            |                  |                   |                  |                   |
| <b>Ընդամենը ՀՀ ոչ պետական արժեթղթեր</b>                                                          | <b>0</b>         | <b>805,308</b>    | <b>0</b>         | <b>542,661</b>    |

| <b>Այլ երկրների ոչ պետական արժեթղթեր</b>                                                      | <b>ցուցակված</b> | <b>չցուցակված</b> | <b>ցուցակված</b> | <b>չցուցակված</b> |
|-----------------------------------------------------------------------------------------------|------------------|-------------------|------------------|-------------------|
| <b>Ա-/ԱՅ/ և բարձր վարկանիշ ունեցող թողարկողի</b>                                              |                  |                   |                  |                   |
| - երկարաժամկետ պարտքային գործիքներ                                                            |                  |                   |                  |                   |
| - կարճաժամկետ պարտքային գործիքներ                                                             |                  |                   |                  |                   |
| - ավանդային հավաստագրեր                                                                       |                  |                   |                  |                   |
| - կապիտալի գործիքներ                                                                          |                  |                   |                  |                   |
| - այլ                                                                                         |                  |                   |                  |                   |
| <b>ԲԲԲ+/Բաա1/ և ցածր վարկանիշ ունեցող, այլ վարկանիշ ունեցող և վարկանիշ չունեցող թողարկողի</b> |                  |                   |                  |                   |
| - երկարաժամկետ պարտքային գործիքներ                                                            |                  |                   |                  |                   |
| - կարճաժամկետ պարտքային գործիքներ                                                             |                  |                   |                  |                   |
| - ավանդային հավաստագրեր                                                                       |                  |                   |                  |                   |
| - կապիտալի գործիքներ                                                                          |                  |                   |                  |                   |
| - այլ                                                                                         |                  |                   |                  |                   |
| <b>Ընդամենը այլ երկրների ոչ պետական արժեթղթեր</b>                                             | <b>0</b>         | <b>0</b>          | <b>0</b>         | <b>0</b>          |

|                                       |                   |                   |
|---------------------------------------|-------------------|-------------------|
| <b>Ընդամենը վաճառքի համար մատչելի</b> | <b>11,622,787</b> | <b>10,717,704</b> |
|---------------------------------------|-------------------|-------------------|

| <b>Վաճառքի համար մատչելի այլ ֆինանսական ակտիվներ</b>                          |          |          |          |          |
|-------------------------------------------------------------------------------|----------|----------|----------|----------|
| վարկեր, ֆակտորինգ, դեբիտորական պարտքեր                                        |          |          |          |          |
| - Ա-/ԱՅ/ և բարձր վարկանիշ ունեցող                                             |          |          |          |          |
| -ԲԲԲ+/Բաա1/ և ցածր վարկանիշ ունեցող, այլ վարկանիշ ունեցող և վարկանիշ չունեցող |          |          |          |          |
| - Հիվորեկ                                                                     |          |          |          |          |
| - Սպառողական վարկեր                                                           |          |          |          |          |
| - Այլ                                                                         |          |          |          |          |
| <b>Ընդամենը</b>                                                               | <b>0</b> | <b>0</b> | <b>0</b> | <b>0</b> |

|                                       |                   |                   |
|---------------------------------------|-------------------|-------------------|
| <b>Ընդամենը վաճառքի համար մատչելի</b> | <b>11,622,787</b> | <b>10,717,704</b> |
|---------------------------------------|-------------------|-------------------|

Այլ անձանց բաժնետիրական կապիտալում

**Հաշվետու ժամանակաշրջան**

| Անձի անվանումը                                                                                                   | Հիմնական գործունեությունը        | Գրանցման երկիրը | Ներդրման ամսաթիվը | Ներդրումը (հազ. դրամ) | Բաժնեմասը |
|------------------------------------------------------------------------------------------------------------------|----------------------------------|-----------------|-------------------|-----------------------|-----------|
| 1. Արմենիան Քարդ ՓԲԸ                                                                                             | վճարահաշվարկային ծառայություններ | ՀՀ              | 20.10.06          | 12143                 | 2.00      |
| 2.ԱԲԲԱ Քրեդիտ Ռեփորթինգ ՓԲԸ                                                                                      | վճարահաշվարկային ծառայություններ | ՀՀ              | 22.11.07          | 19845                 | 4.0003    |
| 3. ՍՎԻՖՏ                                                                                                         | վճարահաշվարկային ծառայություններ | Բելգիա          | 23.04.12          | 14034                 | 0.00005   |
| <b>Ընդամենը</b>                                                                                                  |                                  |                 |                   | <b>46,022</b>         | <b>6</b>  |
| այլ անձանց բաժնետիրական կապիտալում իրականացված ներդրումների արժեզրկում (հնարավոր կորուստների պահուստ) (ծանոթ. 7) |                                  |                 |                   |                       |           |
| <b>Ընդամենը</b>                                                                                                  |                                  |                 |                   | <b>46,022</b>         |           |

**Նախորդ ժամանակաշրջան**

| Անձի անվանումը                                                                                                   | Հիմնական գործունեությունը        | Գրանցման երկիրը | Ներդրման ամսաթիվը | Ներդրումը (հազ. դրամ) | Բաժնեմասը |
|------------------------------------------------------------------------------------------------------------------|----------------------------------|-----------------|-------------------|-----------------------|-----------|
| 1. Արմենիան Քարդ ՓԲԸ                                                                                             | վճարահաշվարկային ծառայություններ | ՀՀ              | 20.10.06          | 12143                 | 2.00      |
| 2.ԱԲԲԱ Քրեդիտ Ռեփորթինգ ՓԲԸ                                                                                      | վճարահաշվարկային ծառայություններ | ՀՀ              | 22.11.07          | 19845                 | 4.0003    |
| 3. ՍՎԻՖՏ                                                                                                         | վճարահաշվարկային ծառայություններ | Բելգիա          | 23.04.12          | 10964                 | 0.00005   |
| <b>Ընդամենը</b>                                                                                                  |                                  |                 |                   | <b>42,952</b>         | <b>6</b>  |
| այլ անձանց բաժնետիրական կապիտալում իրականացված ներդրումների արժեզրկում (հնարավոր կորուստների պահուստ) (ծանոթ. 7) |                                  |                 |                   | -21,895               |           |
| <b>Ընդամենը</b>                                                                                                  |                                  |                 |                   | <b>21,057</b>         |           |

|                                                                                                                  | Հաշվետու ժամանակաշրջան | Նախորդ ժամանակաշրջան |
|------------------------------------------------------------------------------------------------------------------|------------------------|----------------------|
| Ընդամենը վաճառքի համար մատչելի Ֆինանսական ակտիվներ և այլ անձանց բաժնետիրական կապիտալում իրականացված ներդրումների | 11,668,809             | 10,738,761           |

Ծանոթագրություն 18. «Մինչև վարձան ժամկետը պահվող ներդրումներ»

| Պետական արժեթղթեր                                                                      | Հաշվետու ժամանակաշրջան | Նախորդ ժամանակաշրջան |
|----------------------------------------------------------------------------------------|------------------------|----------------------|
| <b>ՀՀ պետական պարտատոմսեր, այդ թվում՝</b>                                              |                        |                      |
| - գանձապետական պարտատոմսեր                                                             |                        |                      |
| - կենտրոնական բանկի պարտատոմսեր                                                        |                        |                      |
| - այլ                                                                                  |                        |                      |
| <b>ԲԲԲ-/Բաս3/ և քարճր վարկանիշ ունեցող երկրների պետական արժեթղթեր, այդ թվում՝</b>      |                        |                      |
| - գանձապետական պարտատոմսեր                                                             |                        |                      |
| - կենտրոնական բանկի պարտատոմսեր                                                        |                        |                      |
| - այլ                                                                                  |                        |                      |
| <b>ԲԲ+/Բա1/ և ցածր վարկանիշ ունեցող, ինչպես նաև վարկանիշ չունեցող երկրների պետական</b> |                        |                      |
| - գանձապետական պարտատոմսեր                                                             |                        |                      |
| - կենտրոնական բանկի պարտատոմսեր                                                        |                        |                      |
| - այլ                                                                                  |                        |                      |
| Հաշվեգրված տոկոսներ                                                                    |                        |                      |
| <b>Ընդամենը պետական արժեթղթեր</b>                                                      |                        |                      |

| ՀՀ ոչ պետական արժեթղթեր                                                                                      | ցուցակված | չցուցակված | ցուցակված | չցուցակված |
|--------------------------------------------------------------------------------------------------------------|-----------|------------|-----------|------------|
| <b>Ա-/Ա3/ և քարճր վարկանիշ ունեցող թողարկողի, այդ թվում՝</b>                                                 |           |            |           |            |
| - երկարաժամկետ պարտքային գործիքներ                                                                           |           |            |           |            |
| - կարճաժամկետ պարտքային գործիքներ                                                                            |           |            |           |            |
| - ավանդային հավաստագրեր                                                                                      |           |            |           |            |
| - այլ                                                                                                        |           |            |           |            |
| <b>Հայաստանի Հանրապետության կենտրոնական բանկի կողմից «Գ -» և քարճր վարկանիշ ստացած թողարկողի, այդ թվում՝</b> | 0         | 0          | 0         |            |
| - երկարաժամկետ պարտքային գործիքներ                                                                           |           |            |           |            |
| - կարճաժամկետ պարտքային գործիքներ                                                                            |           |            |           |            |
| - ավանդային հավաստագրեր                                                                                      |           |            |           |            |
| - այլ                                                                                                        |           |            | 0         |            |
| <b>ԲԲԲ+/Բաս1/ և ցածր վարկանիշ ունեցող, այլ վարկանիշ ունեցող և վարկանիշ չունեցող թողարկողի, այդ թվում՝</b>    |           |            |           |            |
| - երկարաժամկետ պարտքային գործիքներ                                                                           |           |            |           |            |
| - կարճաժամկետ պարտքային գործիքներ                                                                            |           |            |           |            |
| - ավանդային հավաստագրեր                                                                                      |           |            |           |            |
| - այլ                                                                                                        |           |            |           |            |
| <b>Հաշվեգրված տոկոսներ</b>                                                                                   |           |            |           |            |
| <b>Ընդամենը</b>                                                                                              | -         | -          | -         | -          |

| Այլ երկրների ոչ պետական արժեթղթեր                                                                         | ցուցանված | չցուցանված | ցուցանված | չցուցանված |
|-----------------------------------------------------------------------------------------------------------|-----------|------------|-----------|------------|
| <b>Ա-/Ա3/ և քարճր վարկանիշ ունեցող թողարկողի, այդ թվում՝</b>                                              |           |            |           |            |
| - երկարաժամկետ պարտրալին գործիքներ                                                                        |           |            |           |            |
| - կարճաժամկետ պարտրալին գործիքներ                                                                         |           |            |           |            |
| - ավանդալին հավաստագրեր                                                                                   |           |            |           |            |
| - այլ                                                                                                     |           |            |           |            |
| <b>ԲԲԲ+/Բաա1/ և ցածր վարկանիշ ունեցող, այլ վարկանիշ ունեցող և վարկանիշ չունեցող թողարկողի, այդ թվում՝</b> |           |            |           |            |
| - երկարաժամկետ պարտրալին գործիքներ                                                                        |           |            |           |            |
| - կարճաժամկետ պարտրալին գործիքներ                                                                         |           |            |           |            |
| - ավանդալին հավաստագրեր                                                                                   |           |            |           |            |
| - այլ                                                                                                     |           |            |           |            |
| <b>Հաշվեդրված տոկոսներ</b>                                                                                |           |            |           |            |
| <b>Ընդամենը</b>                                                                                           | -         | -          | -         | -          |

|                                                                                           |  |  |  |  |
|-------------------------------------------------------------------------------------------|--|--|--|--|
| Մինչև մարման ժամկետը պահվող մեքդրումների արժեքը (հնարավոր կորուստների պահուստ) (ծանոթ. 7) |  |  |  |  |
|-------------------------------------------------------------------------------------------|--|--|--|--|

|                                                                     |   |  |   |   |
|---------------------------------------------------------------------|---|--|---|---|
| Ձուտ մեքդրումներ մինչև մարման ժամկետը պահվող ֆինանսական ակտիվներում | 0 |  | 0 | 0 |
|---------------------------------------------------------------------|---|--|---|---|

**Ծանոթագրություն 20. «Հիմնական միջոցներ և ոչ նյութական ակտիվներ»**

**Հիմնական միջոցներ**

| Հոդվածի անվանումը                              | Շենքեր    | Համակ. և կապի միջոցներ | Փոխադրամիջոցներ | Այլ հիմն. միջոցներ | Հիմն.միջ. գծով կապ. ներդ. | Վարձակ. հիմն.միջ. գծով կապ. ներդ. | Ընդամենը   |
|------------------------------------------------|-----------|------------------------|-----------------|--------------------|---------------------------|-----------------------------------|------------|
| <b>Սկզբնական արժեք</b>                         |           |                        |                 |                    |                           |                                   |            |
| <b>Մնացորդ նախորդ ժամանակաշրջանի սկզբում</b>   | 7,548,683 | 2,942,939              | 253,637         | 1,602,244          | -                         | 118,377                           | 12,465,900 |
| Ավելացում                                      | 3,991     | 339,417                | 44,764          | 174,104            | -                         | 54,000                            | 616,276    |
| Օտարում                                        |           |                        | 74,868          |                    |                           |                                   | 74,868     |
| Գուրս գրում                                    |           |                        |                 |                    |                           |                                   | -          |
| Վերագնահատում                                  |           | 80                     |                 | 4,524              |                           |                                   | 4,604      |
| Վերագնահատումից մաշվածության ճշգրտում          |           |                        |                 |                    |                           |                                   | -          |
| <b>Մնացորդ նախորդ ժամանակաշրջանի վերջում</b>   | 7,552,674 | 3,282,276              | 223,553         | 1,771,824          | -                         | 172,377                           | 13,002,704 |
| Ավելացում                                      | 1,346     | 89,813                 | -               | 43,553             | -                         | 2,141                             | 136,853    |
| Օտարում                                        |           |                        | -               |                    |                           |                                   | -          |
| Վերագնահատում*                                 |           |                        |                 |                    |                           |                                   | -          |
| Գուրս գրում                                    |           |                        |                 | 60                 |                           |                                   | 60         |
| Վերագնահատումից մաշվածության ճշգրտում          |           |                        |                 |                    |                           |                                   | -          |
| <b>Մնացորդ հաշվետու ժամանակաշրջանի վերջում</b> | 7,554,020 | 3,372,089              | 223,553         | 1,815,317          | -                         | 174,518                           | 13,139,497 |
| <b>Կուտակված մաշվածություն</b>                 |           |                        |                 |                    |                           |                                   |            |
| <b>Մնացորդ նախորդ ժամանակաշրջանի սկզբում</b>   | 290,106   | 1,909,865              | 163,429         | 955,125            | -                         | 19,991                            | 3,338,516  |
| Ավելացում                                      | 290,495   | 219,866                | 38,086          | 209,697            |                           | 3,838                             | 761,982    |
| Օտարում                                        |           |                        | 48,412          |                    |                           |                                   | 48,412     |
| Վերագնահատումից մաշվածության ճշգրտում          |           |                        |                 |                    |                           |                                   | -          |
| Գուրս գրում                                    |           | 80                     |                 | 2,219              |                           |                                   | 2,299      |
| <b>Մնացորդ նախորդ ժամանակաշրջանի վերջում</b>   | 580,601   | 2,129,651              | 153,103         | 1,162,603          | -                         | 23,829                            | 4,049,787  |
| Ավելացում                                      | 145,360   | 136,596                | 17,736          | 99,899             |                           | 2,561                             | 402,152    |
| Օտարում                                        |           |                        |                 |                    |                           |                                   |            |
| Վերագնահատումից մաշվածության ճշգրտում          |           |                        |                 |                    |                           |                                   |            |
| Գուրս գրում                                    |           |                        |                 | 60                 |                           |                                   | 60         |
| <b>Մնացորդ հաշվետու ժամանակաշրջանի վերջում</b> | 725,961   | 2,266,247              | 170,839         | 1,262,442          | -                         | 26,390                            | 4,451,879  |
| <b>Ձուտ հաշվեկշռային արժեք</b>                 |           |                        |                 |                    |                           |                                   |            |
| <b>հաշվետու ժամանակաշրջանի վերջում</b>         | 6,828,059 | 1,105,842              | 52,714          | 552,875            | -                         | 148,128                           | 8,687,618  |
| <b>նախորդ հաշվետու ժամանակաշրջանի վերջում</b>  | 6,972,073 | 1,152,625              | 70,450          | 609,221            | -                         | 148,548                           | 8,952,917  |

**Ոչ նյութական ակտիվներ**

|                                                | Համակարգչային ծրագրեր | Լիցենզիաներ և փտտահագրեր | Հեղինակային իրավունքներ | Այլ ոչ նյութական ակտիվներ | Ոչ նյութական ակտիվ գծով կապ. ներդ. | Ընդամենը         |
|------------------------------------------------|-----------------------|--------------------------|-------------------------|---------------------------|------------------------------------|------------------|
| <b>Սկզբնական արժեք</b>                         |                       |                          |                         |                           |                                    |                  |
| <b>Մնացորդ նախորդ ժամանակաշրջանի սկզբում</b>   | <b>175,671</b>        | <b>1,314,448</b>         | -                       | <b>66,215</b>             | <b>138,404</b>                     | <b>1,694,738</b> |
| Ավելացում                                      | 81,582                | 520,018                  |                         | 9,024                     | (133,557)                          | 477,067          |
| Օտարում                                        |                       | 1,201                    |                         |                           |                                    | 1,201            |
| Արժեզրկում                                     |                       |                          |                         |                           |                                    |                  |
| Վերագնահատում                                  |                       | 6,176                    |                         |                           |                                    | 6,176            |
| <b>Մնացորդ նախորդ ժամանակաշրջանի վերջում</b>   | <b>257,253</b>        | <b>1,827,089</b>         | -                       | <b>75,239</b>             | <b>4,847</b>                       | <b>2,164,428</b> |
| Ավելացում                                      | 2,700                 | 257,730                  |                         | 28,654                    | -                                  | 289,084          |
| Օտարում                                        |                       |                          |                         |                           |                                    | -                |
| Վերագնահատում*                                 |                       |                          |                         |                           |                                    | -                |
| Արժեզրկում                                     |                       |                          |                         |                           |                                    | -                |
| Դուրս գրում                                    |                       | 159                      |                         |                           |                                    | 159              |
| <b>Մնացորդ հաշվետու ժամանակաշրջանի վերջում</b> | <b>259,953</b>        | <b>2,084,660</b>         | -                       | <b>103,893</b>            | <b>4,847</b>                       | <b>2,453,353</b> |
| <b>Կուտակված մաշվածություն</b>                 |                       |                          |                         |                           |                                    |                  |
| <b>Մնացորդ նախորդ ժամանակաշրջանի սկզբում</b>   | <b>2,275</b>          | <b>78,817</b>            | -                       | -                         | -                                  | <b>81,092</b>    |
| Ավելացում                                      | 9,930                 | 63,545                   |                         | 158                       |                                    | 73,633           |
| Օտարում                                        |                       | 1,201                    |                         |                           |                                    | 1,201            |
| Դուրս գրում                                    |                       | 6,176                    |                         |                           |                                    | 6,176            |
| Վերագնահատում                                  |                       |                          |                         |                           |                                    |                  |
| <b>Մնացորդ նախորդ ժամանակաշրջանի վերջում</b>   | <b>12,205</b>         | <b>134,985</b>           | -                       | <b>158</b>                | -                                  | <b>147,348</b>   |
| Ավելացում                                      | 7,301                 | 70,716                   |                         | 997                       |                                    | 79,014           |
| Օտարում                                        |                       |                          |                         |                           |                                    | -                |
| Դուրս գրում                                    |                       | 159                      |                         |                           |                                    | 159              |
| Արժեզրկում                                     |                       |                          |                         |                           |                                    | -                |
| <b>Մնացորդ հաշվետու ժամանակաշրջանի վերջում</b> | <b>19,506</b>         | <b>205,542</b>           |                         | <b>1,155</b>              | -                                  | <b>226,203</b>   |
| <b>Ջուտ հաշվեկշռային արժեք</b>                 |                       |                          |                         |                           |                                    |                  |
| <b>Հաշվետու ժամանակաշրջանի վերջում</b>         | <b>240,447</b>        | <b>1,879,118</b>         | -                       | <b>102,738</b>            | <b>4,847</b>                       | <b>2,227,150</b> |
| <b>Նախորդ հաշվետու ժամանակաշրջանի վերջում</b>  | <b>245,048</b>        | <b>1,692,104</b>         | -                       | <b>75,081</b>             | <b>4,847</b>                       | <b>2,017,080</b> |

**Ծանոթագրություն 21. «Հետաձգված հարկային ակտիվներ»**

| Հետաձգված հարկային ակտիվների շարժի     | Հաշվետու ժամանակաշրջան | Նախորդ ժամանակաշրջան |
|----------------------------------------|------------------------|----------------------|
| <b>Մնացորդը ժամանակաշրջանի սկզբում</b> | 221,949                | 183,789              |
| Ավելացում                              |                        | 38,160               |
| Նվազում                                | 221,949                |                      |
| <b>Մնացորդը ժամանակաշրջանի վերջում</b> | -                      | <b>221,949</b>       |

**Ծանոթագրություն 22. «Այլ ակտիվներ»**

| Բանկային գործառնությունների գծով ստացվելիք գումարներ                     | Հաշվետու ժամանակաշրջան | Նախորդ ժամանակաշրջան |
|--------------------------------------------------------------------------|------------------------|----------------------|
| Ստացվելիք շահաբաժիններ                                                   | 0                      | 0                    |
| Հավատարմագրային կառավարման գործառնությունների գծով ստացվելիք գումարներ   | 0                      | 0                    |
| Այլ գործառնություններից ստացվելիք գումարներ                              | 1,735,448              | 2,969,192            |
| <b>Ընդամենը</b>                                                          | <b>1,735,448</b>       | <b>2,969,192</b>     |
| Բանկային գործառնությունների գծով հնարավոր կորուստների պահուստ (ծանոթ. 7) | -21,220                | -29,692              |
| <b>«Բանկային գործառնությունների գծով ստացվելիք գուտ գումարներ</b>        | <b>1,714,228</b>       | <b>2,939,500</b>     |

| Դերիտորական պարտքեր և կանխավճարներ                                                     | Նախորդ ժամանակաշրջան | Նախորդ ժամանակաշրջան |
|----------------------------------------------------------------------------------------|----------------------|----------------------|
| Դերիտորական պարտքեր բյուջեի գծով                                                       | 62                   | 169                  |
| Դերիտորական պարտքեր մատակարարների գծով                                                 |                      |                      |
| Կանխավճարներ աշխատակիցներին                                                            | 766                  | 124                  |
| Կանխավճարներ մատակարարներին                                                            | 425,512              | 371,454              |
| Կանխավճարներ և գերավճարներ բյուջեի և պարտադիր սոցիալական ապահովագրության վճարների գծով | 785,140              | 451,088              |
| Այլ դերիտորական պարտքեր և կանխավճարներ                                                 | 10,059,315           | 10,422,360           |
| <b>Ընդամենը</b>                                                                        | <b>11,270,795</b>    | <b>11,245,195</b>    |
| Այլ ակտիվների գծով հնարավոր կորուստների պահուստ (ծանոթ. 7)                             | -483,683             | -130,390             |
| <b>Ընդամենը</b>                                                                        | <b>10,787,112</b>    | <b>11,114,805</b>    |
| <b>Այլ ակտիվներ</b>                                                                    |                      |                      |
| Պահեստ                                                                                 | 427,779              | 456,005              |
| Բռնագանձված գրավ                                                                       | 5,485,342            | 5,085,118            |
| Ապագա ժամանակաշրջանի ծախսեր                                                            | 47,310               | 18,207               |
| Այլ ակտիվներ                                                                           | 118,810              | 148,989              |
| Այլ ակտիվների գծով հնարավոր կորուստների պահուստ (ծանոթ. 7)                             | -12,846              |                      |
| <b>Ընդամենը</b>                                                                        | <b>6,066,395</b>     | <b>5,708,319</b>     |
| <b>Ընդամենը այլ ակտիվներ</b>                                                           | <b>18,567,735</b>    | <b>19,762,624</b>    |

**Ծանոթագրություն 23. «Պարտավորություններ քանկերի և այլ ֆինանսական կազմակերպությունների նկատմամբ»**

| Ընթացիկ հաշիվներ                                                      | Հաշվետու ժամանակաշրջան | Նախորդ ժամանակաշրջան |
|-----------------------------------------------------------------------|------------------------|----------------------|
| ՀՀ քանկերի                                                            | 5,623                  | 6                    |
| BBB-(Baa3) և բարձր վարկանիշ ունեցող քանկերի                           |                        |                      |
| BBB-(Baa3)-ից ցածր վարկանիշ ունեցող և վարկանիշ չունեցող քանկերի       |                        |                      |
| Հաշվեգրված տոկոսներ                                                   |                        |                      |
| <b>Ընդամենը</b>                                                       | <b>5,623</b>           | <b>6</b>             |
| <b>Միջբանկային վարկեր և ավանդներ, այլ</b>                             |                        |                      |
| <b>ՀՀ Կենտրոնական բանկ</b>                                            |                        |                      |
| - վարկեր *                                                            | 10,177,252             | 8,845,930            |
| - ռեպո (հետգնման) պայմանագրեր                                         | 16,600,612             | 20,899,991           |
| - ավոպ                                                                |                        | 14672                |
| - այլ                                                                 |                        |                      |
| <b>ՀՀ քանկեր</b>                                                      |                        |                      |
| - վարկեր և ավանդներ                                                   | 3,735,845              | 8,525,547            |
| - ֆինանսական լիզինգ                                                   |                        |                      |
| - ռեպո (հետգնման) պայմանագրեր                                         | 3,027,532              | 0                    |
| - ավոպ                                                                | 7,389                  |                      |
| - այլ                                                                 | 0                      | 0                    |
| <b>BBB-(Baa3) և բարձր վարկանիշ ունեցող քանկեր</b>                     |                        |                      |
| - վարկեր և ավանդներ                                                   | 23,000,000             | 16,000,000           |
| - ֆինանսական լիզինգ                                                   |                        |                      |
| - ռեպո (հետգնման) պայմանագրեր                                         |                        |                      |
| - ավոպ                                                                |                        |                      |
| - այլ                                                                 |                        |                      |
| <b>BBB-(Baa3)-ից ցածր վարկանիշ ունեցող և վարկանիշ չունեցող քանկեր</b> |                        |                      |
| - վարկեր և ավանդներ                                                   | 2,383,399              | 2,418,762            |
| - ֆինանսական լիզինգ                                                   |                        |                      |
| - ռեպո (հետգնման) պայմանագրեր                                         |                        |                      |
| - ավոպ                                                                | 0                      | 0                    |
| -այլ                                                                  | 916,449                | 12,410               |
| <b>Հաշվեգրված տոկոսներ</b>                                            | <b>431,303</b>         | <b>351,210</b>       |
| <b>Ընդամենը</b>                                                       | <b>60,279,781</b>      | <b>57,068,522</b>    |



| Ֆինանսական կազմակերպություններ                                               |                   |                   |
|------------------------------------------------------------------------------|-------------------|-------------------|
| - ընթացիկ հաշիվներ                                                           | 426,880           | 73,024            |
| - վարկեր և ավանդներ                                                          | 20,214,788        | 23,479,553        |
| - ռեպո (հետգնման) պայմանագրեր                                                |                   |                   |
| - սվոպ                                                                       |                   |                   |
| - այլ                                                                        | 9,709             | 133,491           |
| <b>Հաշվեդրված տոկոսներ</b>                                                   | <b>294,070</b>    | <b>136,323</b>    |
| <b>Ընդամենը</b>                                                              | <b>20,945,447</b> | <b>23,822,391</b> |
| <b>Ընդամենը պարտավորություններ քանկերի և ֆինանսական կազմակերպությունների</b> | <b>81,230,851</b> | <b>80,890,919</b> |

30.06.2016թ. դրությամբ ՀՀ կենտրոնական բանկից ստացված վարկերում ներառված են նաև միջազգային ծրագրերով իրականացվող վարկավորման գումարները-10.177.252 հազ.դրամ և դրանց գծով հաշվեդրված տոկոսների գումարները – 257.253 հազ.դրամ

**Ծանոթագրություն 24. «Պարտավորություններ հաճախողների նկատմամբ»**

| ՀՀ կատարության և տեղական ինքնակառավարման մարմինների նկատմամբ | Հաշվետու ժամանակաշրջան | Նախորդ ժամանակաշրջան |
|--------------------------------------------------------------|------------------------|----------------------|
| Ընթացիկ հաշիվներ                                             | 571,549                | 47,330               |
| Ժամկետային ավանդներ                                          |                        |                      |
| Վարկեր                                                       | 791,357                | 3,044,295            |
| Ռեպո (հետգնման) պայմանագրեր                                  |                        |                      |
| Սվոպ                                                         |                        |                      |
| Այլ                                                          | 43,859                 | 42,574               |
| Հաշվարկված տոկոսներ                                          | 3,036                  | 10,936               |
| <b>Ընդամենը</b>                                              | <b>1,409,801</b>       | <b>3,145,135</b>     |
| <b>ՀՀ ռեզիդենտ իրավաբանական անձանց,</b>                      |                        |                      |
| Ընթացիկ հաշիվներ                                             | 15,016,836             | 13,911,214           |
| Ժամկետային ավանդներ                                          | 16,555,902             | 13,691,037           |
| Ռեպո (հետգնման) պայմանագրեր                                  |                        |                      |
| Սվոպ                                                         |                        |                      |
| Այլ                                                          | 2,337,189              | 9,365,691            |
| Հաշվարկված տոկոսներ                                          | 121,985                | 69,050               |
| <b>Ընդամենը</b>                                              | <b>34,031,912</b>      | <b>37,036,992</b>    |
| <b>Ոչ ռեզիդենտ իրավաբանական անձանց,</b>                      |                        |                      |
| Ընթացիկ հաշիվներ                                             | 5,410,726              | 6,007,250            |
| Ժամկետային ավանդներ                                          | 300,385                | 298,781              |
| Ռեպո (հետգնման) պայմանագրեր                                  |                        |                      |
| Սվոպ                                                         |                        |                      |
| Այլ                                                          | 1,304,185              | 622,335              |
| Հաշվարկված տոկոսներ                                          | 4,683                  | 829                  |
| <b>Ընդամենը</b>                                              | <b>7,019,979</b>       | <b>6,929,195</b>     |
| <b>ՀՀ ռեզիդենտ անհատ ձեռնարկատերերի</b>                      |                        |                      |
|                                                              |                        |                      |
| Ընթացիկ հաշիվներ                                             | 93,516                 | 67,391               |
| Ժամկետային ավանդներ                                          |                        |                      |
| Ռեպո (հետգնման) պայմանագրեր                                  |                        |                      |
| Սվոպ                                                         |                        |                      |
| Այլ                                                          |                        |                      |
| Հաշվարկված տոկոսներ                                          |                        |                      |
| <b>Ընդամենը</b>                                              | <b>93,516</b>          | <b>67,391</b>        |
| <b>Ոչ ռեզիդենտ անհատ ձեռնարկատերերի</b>                      |                        |                      |
| Ընթացիկ հաշիվներ                                             | 47                     | 47                   |
| Ժամկետային ավանդներ                                          |                        |                      |
| Ռեպո (հետգնման) պայմանագրեր                                  |                        |                      |
| Սվոպ                                                         |                        |                      |
| Այլ                                                          |                        |                      |
| Հաշվարկված տոկոսներ                                          |                        |                      |
| <b>Ընդամենը</b>                                              | <b>47</b>              | <b>47</b>            |

|                                              |                    |                    |
|----------------------------------------------|--------------------|--------------------|
| <b>ՀՀ ռեզիդենտ ֆիզիկական անձանց նկատմամբ</b> |                    |                    |
| Ընթացիկ հաշիվներ                             | 11,111,020         | 8,614,168          |
| Ժամկետային ավանդներ                          | 140,471,241        | 120,818,305        |
| Ռեպո (հետգնման) պայմանագրեր                  |                    |                    |
| Սվոպ                                         |                    |                    |
| Այլ                                          | 139,336            | 51,754             |
| Հաշվարկված տոկոսներ                          | 1,900,526          | 1,436,272          |
| <b>Ընդամենը</b>                              | <b>153,622,123</b> | <b>130,920,499</b> |
| <b>Ոչ ռեզիդենտ ֆիզիկական անձանց նկատմամբ</b> |                    |                    |
| Ընթացիկ հաշիվներ                             | 1,733,404          | 549,110            |
| Ժամկետային ավանդներ                          | 5,362,734          | 5,064,954          |
| Ռեպո (հետգնման) պայմանագրեր                  |                    |                    |
| Սվոպ                                         |                    |                    |
| Այլ                                          | 0                  | 0                  |
| Հաշվարկված տոկոսներ                          | 64,978             | 65,995             |
| <b>Ընդամենը</b>                              | <b>7,161,116</b>   | <b>5,680,059</b>   |

|                                                          |                    |                    |
|----------------------------------------------------------|--------------------|--------------------|
| <b>Ընդամենը պարտավորություններ հաճախորդների նկատմամբ</b> | <b>203,338,494</b> | <b>183,779,318</b> |
|----------------------------------------------------------|--------------------|--------------------|

Պարտավորությունների ապահովման միջոց հանդիսացող գումարների չափը կազմել է 31.12.2015թ – 14.303.074 հազ.դրամ, 30.06.2016թ- 14.842.342 հազ.դրամ :

2.Կառավարության նկատմամբ ժամկետային պարտավորություններում ներառված են միջազգային ֆինանսական կազմակերպություններից Գ-SSQ ծրագրի շրջանակներում և Հազարամյակի մարտահրավեր հիմնադրամի ծրագրի շրջանակներում ներգրավված գումարներ – 751.901 հազ.դրամ, հաշվառված տոկոս -3.910 հազ.դրամ :

**Քանկի ավանդատուների/ժամկետային ավանդներ/ կառուցվածքը ըստ հաճախորդների քանակի հետևյալն է**

|                                 | <b>Հաշվետու ժամանակաշրջան</b> | <b>Նախորդ ժամանակաշրջան</b> |
|---------------------------------|-------------------------------|-----------------------------|
| ՀՀ ռեզիդենտ իրավաբանական անձինք | 62                            | 64                          |
| Ոչ ռեզիդենտ իրավաբանական անձինք | 3                             | 4                           |
| ՀՀ ռեզիդենտ ֆիզիկական անձինք    | 14,850                        | 12,825                      |
| Ոչ ռեզիդենտ ֆիզիկական անձինք    | 193                           | 181                         |
| <b>Ընդամենը</b>                 | <b>15,108</b>                 | <b>13,074</b>               |

**Ծանոթագրություն 26. «Առևտրային նպատակներով պահվող պարտավորություններ»**

| <b>Առևտրային նպատակներով պահվող պարտավորություն</b> | <b>Հաշվետու ժամանակաշրջան</b> | <b>Նախորդ ժամանակաշրջան</b> |
|-----------------------------------------------------|-------------------------------|-----------------------------|
| Առևտրային նպատակներով պահվող ածանցյալ               |                               |                             |
| ֆյուչերս                                            |                               |                             |
| ֆորվարդ                                             |                               |                             |
| օպցիոն                                              |                               |                             |
| սվոպ                                                |                               |                             |
| այլ                                                 |                               |                             |
| Հեջավորման ածանցյալ գործիքներ                       |                               |                             |
| Այլ                                                 | 13,093,283                    | 12,467,687                  |
| <b>Ընդամենը</b>                                     | <b>13,093,283</b>             | <b>12,467,687</b>           |

**Ծանոթագրություն 27. «Վճարվելիք գումարներ»**

| <b>Վճարվելիք գումարներ</b>     | <b>Հաշվետու ժամանակաշրջան</b> | <b>Նախորդ ժամանակաշրջան</b> |
|--------------------------------|-------------------------------|-----------------------------|
| Շահաբաժիններ                   |                               |                             |
| Հավատարմագրային կառավարման     |                               |                             |
| Ավանդների ապահովագրության գծով | 77,239                        | 64,633                      |
| Այլ                            |                               |                             |
| <b>Ընդամենը</b>                | <b>77,239</b>                 | <b>64,633</b>               |

**Ծանոթագրություն 28. «Հետաձգված հարկային պարտավորություններ»**

| Հետաձգված հարկային պարտավորությունների շարժը | Հաշվետու ժամանակաշրջան | Նախորդ ժամանակաշրջան |
|----------------------------------------------|------------------------|----------------------|
| Մնացորդը ժամանակաշրջանի սկզբում              |                        |                      |
| Ավելացում                                    | 122,870                |                      |
| Նվազում                                      |                        |                      |
| <b>Մնացորդը ժամանակաշրջանի վերջում</b>       | <b>122,870</b>         | <b>-</b>             |

**Ծանոթագրություն 29. «Այլ պարտավորություններ»**

| Այլ պարտավորություններ                                             | Հաշվետու ժամանակաշրջան | Նախորդ ժամանակաշրջան |
|--------------------------------------------------------------------|------------------------|----------------------|
| Հաշվարկային պարտավորություններ չեկերով և այլ վճարային փաստաթղթերով | 9,534                  | 0                    |
| Հաշվարկային պարտավորություններ ակրեդիտիվների գծով                  |                        |                      |
| Այլ հաշվարկներ գծով                                                |                        |                      |
| Կրեդիտորական պարտքեր բյուջեի գծով                                  |                        |                      |
| - շահութահարկի գծով                                                | 358,237                | 0                    |
| - ԱԱՀ-ի գծով                                                       | 18                     | 4,837                |
| - այլ հարկերի ու տուրքերի գծով                                     | 19,301                 | 219,797              |
| - սցիսկական ապահովագրության վճարումների գծով                       | 0                      | 0                    |
| Պարտավորություններ աշխատակիցների նկատմամբ աշխատավարձի գծով         | 216,708                | 147,140              |
| Կրեդիտորական պարտքեր մատակարարների նկատմամբ                        | 88,664                 | 155,492              |
| Կրեդիտորական պարտքեր կանոնադրական կապիտալի համայոման գծով          |                        |                      |
| Այլ պարտավորություններ                                             | 2,833                  | 2,991                |
| <b>Մնացորդը ժամանակաշրջանի վերջում</b>                             | <b>695,295</b>         | <b>530,257</b>       |

**Ծանոթագրություն 30. «Նամոնադրական կապիտալ»**

- ա) բանկի գրանցված և ամբողջությամբ վճարված բաժնետիրական կապիտալ – 22,907,500 հազ.դրամ,
- բ) բանկի բողարկված և տեղաբաշխված սովորական բաժնետոմսերի քանակը-35.000 հատ, անվանական արժեքը –654.500 հազ.դրամ
- գ) հաշվետու ժամանակաշրջանի վերջի դրությամբ բանկի նշանակալից մասնակիցներն են՝

| Նշանակից մասնակցի անունը/անվանումը | Բանկում ունեցած մասնակցության գումարը | Բանկում ունեցած մասնակցության չափը տոկոսային հարաբերությամբ | Մասնակցի գործունեության տեսակը (ընթացակարգի ան անձանց համար) |
|------------------------------------|---------------------------------------|-------------------------------------------------------------|--------------------------------------------------------------|
| ԳՐԻԳՈՐՅԱՆՅ ՎԻՏԱԼԻ ՍԱՐԳՍԻ           | 22,907,500                            | 100                                                         | Ֆիզիկական անձ                                                |
|                                    | <b>22,907,500</b>                     |                                                             |                                                              |

**Ծանոթագրություն 32. «Վերագնահատման և վերաչափման պահուստներ, կապիտալի այլ տարրեր»**

**«Վերագնահատման և վերաչափման պահուստներ»**

Այս ծանոթագրության տարրերն են՝

| Վերագնահատման պահուստներ                                                | Հաշվետու ժամանակաշրջան | Նախորդ ժամանակաշրջան |
|-------------------------------------------------------------------------|------------------------|----------------------|
| Վաճառքի համար նախատեսված ներդրումների վերագնահատումից առաջացած չիրացված | 666,388                | 132,117              |
| Հիմնական միջոցների վերագնահատման                                        | 471,422                | 471,422              |
| Այլ պահուստներ                                                          |                        |                      |
| <b>Ընդամենը վերագնահատման պահուստներ</b>                                | <b>1,137,810</b>       | <b>603,539</b>       |

«Մեփական կապիտալի այ տարրեր»

Պահուստներ

| Այլ պահուստներ           | Հաշվետու ժամանակաշրջան | Նախորդ ժամանակաշրջան |
|--------------------------|------------------------|----------------------|
| Գլխավոր պահուստ          |                        |                      |
| Սկզբնական մնացորդ        | 576,319                | 403,892              |
| Ավելացում                | 62,189                 | 172,427              |
| Նվազում                  |                        |                      |
| <b>Վերջնական մնացորդ</b> | <b>638,508</b>         | <b>576,319</b>       |

Ծանոթագրություն 33. «Չբաշխված շահույթ»

| Չբաշխված շահույթ         | Հաշվետու ժամանակաշրջան | Նախորդ ժամանակաշրջան |
|--------------------------|------------------------|----------------------|
| Սկզբնական մնացորդ        | 5,858,903              | 3,462,246            |
| Ավելացում                | 1,543,474              | 2,569,084            |
| Նվազում *                | 62,189                 | 172,427              |
| <b>Վերջնական մնացորդ</b> | <b>7,340,188</b>       | <b>5,858,903</b>     |

Ծանոթագրություն 34. «Պահուստներ, պայմանական դեպքեր և պոտենցիալ պարտավորություններ

| Պահուստներ                           |                 | Հաշվետու ժամանակաշրջան | Նախորդ ժամանակաշրջ |
|--------------------------------------|-----------------|------------------------|--------------------|
| Սկզբնական մնացորդ                    | <b>Ծանոթ. 7</b> | 335,674                | 294,268            |
| Պահուստին կատարված մասհանմունքներ    |                 | 335,852                | 335,674            |
| Պահուստի օգտագործում                 |                 | (335,674)              | (294,268)          |
| Պահուստին կատարված գուտ մասհանումներ |                 | 178                    | 41,406             |
| <b>Վերջնական մնացորդ</b>             |                 | <b>335,852</b>         | <b>335,674</b>     |

**Բանկի իրավական պարտավորությունները**

Բանկը իր գործունեությունը ծավալում է օրենսդրությամբ նախատեսված պահանջների շրջանակներում և իր իրավական պարտավորությունների գծով լրացուցիչ պահուստավորումների անհրաժեշտություն չկա:

**Բանկի հարկային պարտավորությունները**

Բանկն ամբողջությամբ կատարել է իր հարկային պարտավորությունները և իր հարկային պարտավորությունների գծով լրացուցիչ պահուստավորումների անհրաժեշտություն չկա:

**Վարկային ռիսկ պարունակող հետհաշվեկշռային հոդվածների գծով բանկի պայմանական պարտավորությունները /հաշվի չարած պահուստավորված գումարը/**

|                                          | Հաշվետու ժամանակաշրջան | Նախորդ ժամանակաշրջան |
|------------------------------------------|------------------------|----------------------|
| Չօգտագործված վարկային գծեր               | 9,200,464              | 7,905,085            |
| Տրամադրված երաշխիքներ                    | 20,817,644             | 18,725,709           |
| Տրամադրված ակրեդիտիվներ                  | 35,727                 | 168,430              |
| Նշված հոդվածների գծով պահուստ (ծանոթ. 7) | (335,852)              | (335,674)            |
| <b>Վերջնական մնացորդ</b>                 | <b>29,717,983</b>      | <b>26,463,550</b>    |

**Պարտավորություններ գործառնական վարձակալության գծով**

**Վարձակալված տարածքներն են՝**

- ք.Երևան – Արգախ մասնաճյուղ
- ք.Թալին - Թալին մասնաճյուղ
- ք.Երևան - Նորագավիթ մասնաճյուղ
- ք.Ստեփանակերտ– Խաչեն մասնաճյուղ
- ք.Երևան - Արշակունի մասնաճյուղ
- ք.Մասիս - Մասիս մասնաճյուղ
- ք.Աշտարակ - Աշտարակ մասնաճյուղ
- ք.Գավառ- Գավառ մասնաճյուղ
- ք.Երևան- Կոմիտաս մասնաճյուղ
- ք. Արթիկ- Արթիկ մասնաճյուղ
- ք.Սևան - Սևան մասնաճյուղ
- ք.Սարտունի - Ալաշկերտ մասնաճյուղ
- ք.Արտաշատ - Արտաշատ մասնաճյուղ
- ք.Երևան - Արաբկիր մասնաճյուղ
- ք.Երևան - Ավան մասնաճյուղ
- ք.Ապարան - Ապարան մասնաճյուղ
- ք.Երևան - Չարբախ մասնաճյուղ
- ք.Երևան - Արարատյան մասնաճյուղ
- ք.Երևան - Տեղյան մասնաճյուղ
- ք.Երևան - Երևան մասնաճյուղ
- ք. Երևան - Տաշիր մասնաճյուղ
- ք.Հրազդան - Հրազդան մասնաճյուղ

**Գործառնական վարձակալության գծով վճարվելիք ապագա ընդհանուր նվազագույն վարձավճարների կառուցվածքը.**

(հազ. դրամ)

| Նվազագույն վարձավճարների կառուցվածքը | Արտարժույթին համարժեք դրամով վճարման ենթակա | ՀՀ դրամով վճարման ենթակա գումարներ |
|--------------------------------------|---------------------------------------------|------------------------------------|
| Մինչև 1 տարի                         |                                             | 121,769                            |
| 1-5 տարի                             |                                             | 438,664                            |
| 5-10 տարի                            |                                             | 322,371                            |
| <b>Ընդամենը</b>                      |                                             | <b>882,804</b>                     |

**Ծանոթագրություն 35. «Գործարքներ կապակցված կողմերի հետ»**

Բանկի կապակցված կողմերի հետ գործարքները իրականացվել են շուկայում գործող պայմաններից և տոկոսադրույքներից ելնելով

| Հաճախորդներին տրված վարկեր և փոխառվածություններ        | Հաշվետու ժամանակաշրջան   | Նախորդ ժամանակաշրջան     |
|--------------------------------------------------------|--------------------------|--------------------------|
|                                                        | <b>01.01.16-30.06.16</b> | <b>01.01.15-31.12.15</b> |
| Մնացորդ առ 1 հունվալի                                  | 3,868,413                | 5,052,091                |
| Տարվա ընթացքում տրամադրված վարկեր և փոխառվածություններ | 1,436,054                | 8,348,447                |
| Տարվա ընթացքում մարված վարկեր և փոխառվածություններ     | 2,811,670                | 9,532,125                |
| <b>Մնացորդ</b>                                         | <b>2,492,797</b>         | <b>3,868,413</b>         |
| Տոկոսային եկամուտ                                      | 199,474                  | 334,604                  |

Վարկերը տրամադրված են բանկի ղեկավարներին, նրանց հետ փոխկապակցված անձանց:

| Պարտավորություններ հաճախորդների նկատմամբ | Հաշվետու ժամանակաշրջան<br>01.01.16-30.06.16 | Նախորդ ժամանակաշրջան<br>01.01.15-31.12.15 |
|------------------------------------------|---------------------------------------------|-------------------------------------------|
| Մնացորդը առ 1 հունվարի                   | 3,206,724                                   | 15,748,185                                |
| Տարվա ընթացքում ստացված գումարներ        | 22,074,293                                  | 73,057,260                                |
| Տարվա ընթացքում վճարված գումարներ        | 21,887,746                                  | 85,598,721                                |
| <b>Մնացորդ</b>                           | <b>3,393,271</b>                            | <b>3,206,724</b>                          |
| Տոկոսային ծախս                           | 207,602                                     | 559,276                                   |

| Բանկի ղեկավարությանը վճարված աշխատավարձ և դրան հավասարեցված վճարներ | Հաշվետու ժամանակաշրջան<br>01.01.16-30.06.16 | Նախորդ ժամանակաշրջան<br>01.01.15-31.12.15 |
|---------------------------------------------------------------------|---------------------------------------------|-------------------------------------------|
| Բանկի խորհրդին                                                      |                                             |                                           |
| - աշխատավարձ                                                        | 48,408                                      | 96,816                                    |
| - պարգևատրում                                                       |                                             |                                           |
| Բանկի գործադիր մարմնին                                              |                                             |                                           |
| - աշխատավարձ                                                        | 99,701                                      | 217,100                                   |
| - պարգևատրում                                                       | 2,027                                       | 16,459                                    |
| Բանկի ներքին աուդիտին                                               |                                             |                                           |
| - աշխատավարձ                                                        | 17,014                                      | 64,636                                    |
| - պարգևատրում                                                       | 110                                         | 3,000                                     |
| <b>Ընդամենը</b>                                                     | <b>167,260</b>                              | <b>398,011</b>                            |

**Ցանոթագրություն 36. «Ֆինանսական ռիսկերի վերաբերյալ նվազագույն բացահայտումներ»**

**1. Վարկային ռիսկ**

Վարկային ռիսկերի կառավարման գլխավոր խնդիրը Բանկի համար հանդիսանում է վարկային ռիսկերի ժամանակին (երբեմն, նույնիսկ, նախքան վարկի տրամադրումը) բացահայտումը, գնահատումը և դրանց նվազեցման ուղղությամբ համապատասխան քայլերի իրականացումը:

Բանկում վարկային ռիսկը գնահատվում է ինչպես յուրաքանչյուր վարկառուի, այնպես էլ ամբողջ վարկային պորտֆելի գծով:

Բանկի կողմից մշակված համապատասխան մեթոդաբանության համաձայն՝ նախքան վարկի տրամադրումը, գնահատվում է պոտենցիալ վարկառուի վարկունակությունը: Վարկային ռիսկի կանխարգելման տեսանկյունից, վարկավորման ժամանակ էապես կարևորվում է այնպիսի սկզբունքների պահպանումը, ինչպիսիք են վարկի ապահովվածությունն ու նպատակայնությունը: Վարկի տրամադրումից հետո, վարկային պայմանագրի գործողության ամբողջ ընթացքում, Բանկի կողմից իրականացվում է վարկի մոնիթորինգ՝ վարկառուի վճարունակությունը և վարկի ապահովվածությունը պարբերաբար գնահատելու և հնարավոր վարկային ռիսկի զգալի փոփոխությունները համապատասխան քայլեր ձեռնարկելու նպատակով:

Պարբերաբար վերլուծության է ենթարկվում նաև Բանկի ընդհանուր վարկային պորտֆելը՝ ըստ տնտեսության ճյուղերի, հաճախորդների և վարկատեսակների, պորտֆելի դիվերսիֆիկացիան և որակը ապահովելու նպատակով: Բանկի խորհրդի կողմից հաստատված համապատասխան մեթոդի իրավական ակտով սահմանված են վարկային ռիսկը զգալի մերթափանցիան նորմատիվներ (տնտեսության մեկ ճյուղի գծով ռիսկի առավելագույն չափի, վարկային ընդհանուր ռիսկի առավելագույն չափի, վարկային պորտֆելի որակի ռիսկի առավելագույն չափի, վարկային պորտֆելի որակի ռիսկի առավելագույն չափի՝ ըստ առանձին վարկատեսակների, մեկ փոխառուի գծով ռիսկի առավելագույն չափի, խոշոր փոխառուների գծով ռիսկի առավելագույն չափի, Բանկի հետ կապված մեկ անձի գծով ռիսկի առավելագույն չափի, Բանկի հետ կապված բոլոր անձանց գծով ռիսկի առավելագույն չափի և այլն (վերջիններս ավելի խիստ են, քան ՀՀ կենտրոնական բանկի կողմից սահմանված համապատասխան նորմատիվները):

Վարկային ռիսկի զգալի փոփոխությունները Բանկում խիստ կարևորվում է նաև Վարկային կոմիտեի գործունեությունը: Վարկային կոմիտեն հանդիսանում է Բանկի վարկային քաղաքականությունն իրականացնող մարմին, որի նպատակն է Բանկի վարկային գործունեության կառավարումը և որակյալ վարկային պորտֆելի ձևավորումը: Վարկային կոմիտեի հիմնական խնդիրն է կայացնել վարկային ռիսկ պարունակող գործարքների իրականացման և սպասարկման հետ կապված մասնագիտական կոլեգիալ արձանագրային կամ վերջնական որոշում:

**2. Աշխարհագրական կենտրոնացումներ**

30.06.2016

| Հոդվածի անվանումը                                               | ՀՀ          | ԱՊՀ երկրներ | ՏՀԶԿ երկրներ | Ոչ ՏՀԶԿ երկրներ | Ընդամենը           |
|-----------------------------------------------------------------|-------------|-------------|--------------|-----------------|--------------------|
| <b>Ակտիվներ</b>                                                 |             |             |              |                 |                    |
| Կանխիկ դրամական միջոցներ և մնացորդներ ՀՀ                        | 34,693,494  |             |              |                 | <b>34,693,494</b>  |
| Պահանջներ բանկերի և այլ ֆին. կազմ.                              | 2,428,805   | 1,137,530   | 5,890,571    | 55,572          | <b>9,512,478</b>   |
| Շահույթ վնասով վերաչափվող իրական արժեքով հաշվառվող ֆին.ակտիվներ | 13,093,283  |             |              |                 | <b>13,093,283</b>  |
| Հաճախորդներին տրված վարկեր և փոխառություններ                    | 185,590,067 | 308,994     | 512,423      | 45,934,140      | <b>232,345,624</b> |
| Վաճառքի համար մատչելի արժեքորթեր                                | 11,654,775  |             | 14,034       |                 | <b>11,668,809</b>  |
| Մինչև մարման ժամկետը պահվող արժեքորթեր                          |             |             |              |                 | -                  |
| Այլ ակտիվներ                                                    | 13,566,877  | 261,644     | 1,182        | 4,738,032       | <b>18,567,735</b>  |

|                                             |                     |                    |                  |                   |                    |
|---------------------------------------------|---------------------|--------------------|------------------|-------------------|--------------------|
| <b>Ընդամենը ակտիվներ</b>                    | <b>261,027,301</b>  | <b>1,708,168</b>   | <b>6,418,210</b> | <b>50,727,744</b> | <b>319,881,423</b> |
| <b>Պարտավորություններ</b>                   |                     |                    |                  |                   | -                  |
| Պարտավորություններ բանկերի և այլ ֆին. կազմ. | 78,724,187          | 2,506,664          |                  | 793,724           | <b>82,024,575</b>  |
| Պարտավորություններ հաճախորդների             | 189,601,763         | 2,056,831          | 2,800,042        | 8,879,858         | <b>203,338,494</b> |
| հաշվառվող ֆին. պարտավորություններ           | 2,079,638           |                    |                  | 11,013,625        | <b>13,093,283</b>  |
| Այլ պարտավորություններ                      | 687,668             |                    | 7,627            |                   | <b>695,295</b>     |
| <b>Ընդամենը պարտավորություններ</b>          | <b>271,093,276</b>  | <b>4,563,495</b>   | <b>2,807,669</b> | <b>20,687,207</b> | <b>299,151,647</b> |
| <b>Ջուտ դիրք</b>                            | <b>(10,065,975)</b> | <b>(2,855,327)</b> | <b>3,610,541</b> | <b>30,040,537</b> | <b>20,729,776</b>  |

31.12.2015

| Հոդվածի անվանումը                                                          | ՀՀ                 | ԱՊՀ երկներ       | ՏՀԶԿ երկներ         | Ոչ ՏՀԶԿ երկներ    | Ընդամենը           |
|----------------------------------------------------------------------------|--------------------|------------------|---------------------|-------------------|--------------------|
| <b>Ակտիվներ</b>                                                            |                    |                  |                     |                   |                    |
| Կանխիկ դրամական միջոցներ և մնացորդներ ՀՀ նկատմամբ                          | 31,691,751         |                  |                     |                   | <b>31,691,751</b>  |
| Կանխիկ դրամական միջոցներ և մնացորդներ ՍՀԶԶ երկրներում                      | 4,689,412          | 4,961,525        | 4,914,799           | 84,000            | <b>14,649,736</b>  |
| Շահույթ վնասով վերաչափվող իրական արժեքով հաշվառվող ֆին. ակտիվներ           | 12,467,687         |                  |                     |                   | <b>12,467,687</b>  |
| Հաճախորդներին տրված վարկեր և փոխառություններ                               | 168,856,257        | 279,852          | 488,304             | 37,743,069        | <b>207,367,482</b> |
| Վաճառքի համար մատչելի արժեքի ակտիվներ                                      | 10,727,797         |                  | 10,964              |                   | <b>10,738,761</b>  |
| Մինչև մարման ժամկետը պահվող արժեքի ակտիվներ                                |                    |                  |                     |                   | -                  |
| Այլ ակտիվներ                                                               | 14,739,068         | 246,144          | 11,254              | 4,766,158         | <b>19,762,624</b>  |
| <b>Ընդամենը ակտիվներ</b>                                                   | <b>243,171,972</b> | <b>5,487,521</b> | <b>5,425,321</b>    | <b>42,593,227</b> | <b>296,678,041</b> |
| <b>Պարտավորություններ</b>                                                  |                    |                  |                     |                   | -                  |
| Պարտավորություններ բանկերի և այլ ֆին. կազմ.                                | 62,108,537         | 2,432,271        | 16,350,111          |                   | <b>80,890,919</b>  |
| Պարտավորություններ հաճախորդների                                            | 171,170,017        | 841,542          | 2,863,540           | 8,904,219         | <b>183,779,318</b> |
| Շահույթ վնասով վերաչափվող իրական արժեքով հաշվառվող ֆին. պարտավորություններ | 1,284,635          |                  |                     | 11,183,052        | <b>12,467,687</b>  |
| Այլ պարտավորություններ                                                     | 524,452            |                  | 5,805               |                   | <b>530,257</b>     |
| <b>Ընդամենը պարտավորություններ</b>                                         | <b>235,087,641</b> | <b>3,273,813</b> | <b>19,219,456</b>   | <b>20,087,271</b> | <b>277,668,181</b> |
| <b>Ջուտ դիրք</b>                                                           | <b>8,084,331</b>   | <b>2,213,708</b> | <b>(13,794,135)</b> | <b>22,505,956</b> | <b>19,009,860</b>  |

**ՏՀԶԿ\* Տնտեսական Համագործակցության և Ջարգացման Կազմակերպություն**

Վարկային շնչակ պարունակող ակտիվների վերլուծությունը ըստ տնտեսության սեգմենտների և շխալայնության

30.06.16

| Ակտիվներ                                                                 | Աշխատող ակտիվներ   | Գաշխատող ակտիվներ     |                     |                             |                           |
|--------------------------------------------------------------------------|--------------------|-----------------------|---------------------|-----------------------------|---------------------------|
|                                                                          |                    | Մտանդարտ/ Ոչ շխալային | Հսկվող/ Ոչ շխալային | Ոչ ստանդարտ/ Մրջին շխալային | Կասկածելի/ Բարձր շխալային |
| <b>Վարկեր և փոխառություններ այդ թվում՝</b>                               | <b>227,152,369</b> | <b>3,216,575</b>      | <b>1,189,330</b>    | <b>787,350</b>              |                           |
|                                                                          | <b>63,168</b>      | <b>3,488</b>          | <b>1,413</b>        | <b>1,298</b>                |                           |
| 1. Գյուղատնտեսություն, անտառային տնտեսություն և ձկնորսություն գումար     | 7,265,724          | 286,365               | 27,454              | 32,266                      |                           |
| քանակ                                                                    | 1,142              | 64                    | 22                  | 40                          |                           |
| 2. Հանրագործական արդյունաբերություն և քաղաքացիական շահագործում գումար    | 4,497,732          |                       | 1,480               |                             |                           |
| քանակ                                                                    | 26                 |                       | 1                   |                             |                           |
| 3. Մշակող արդյունաբերություն գումար                                      | 20,612,768         | 3,315                 | 3,213               | 157                         |                           |
| քանակ                                                                    | 85                 | 3                     | 3                   | 1                           |                           |
| 4. Էլեկտրակառուցության, գազի, գոյորշու և լավորակ օդի մատակարարում գումար | 15,272,345         | 2,252                 |                     |                             |                           |
| քանակ                                                                    | 34                 | 1                     |                     |                             |                           |
| 5. Ջրամատակարարում, կոյուղի, թափոնների կառավարում և վերամշակում գումար   | 132,586            |                       |                     |                             |                           |
| քանակ                                                                    | 4                  |                       |                     |                             |                           |
| 6. Ենթակառուցություն գումար                                              | 23,917,550         | 167,123               | 160,226             |                             |                           |

|                                                        |        |                   |               |                |              |
|--------------------------------------------------------|--------|-------------------|---------------|----------------|--------------|
|                                                        | քանակ  | 140               | 3             | 6              |              |
| 7. Առևտուր                                             | գումար | 52,375,229        | 101,533       | 41,486         | 41,893       |
|                                                        | քանակ  | 1,140             | 52            | 28             | 16           |
| 8. Փոխադրումներ և պահեստային տնտեսություն              | գումար | 6,024,465         | 69,749        |                |              |
|                                                        | քանակ  | 31                | 1             |                |              |
| 9. Կեցության և հանրային սննդի կազմակերպում             | գումար | 12,529,533        | 32,154        | 6,441          | 11,500       |
|                                                        | քանակ  | 61                | 5             | 1              | 2            |
| 10. Տեղեկատվություն և կապ                              | գումար | 6,175,637         | 1,004         |                |              |
|                                                        | քանակ  | 34                | 1             |                |              |
| 11. Անշարժ գույքի հետ կապված գործունեություն           | գումար | 6,478             |               |                |              |
|                                                        | քանակ  | 1                 |               |                |              |
| 12. Մասնագիտական, գիտական և տեխնիկական գործունեություն | գումար | 6,857,000         |               |                | 1,786        |
|                                                        | քանակ  | 18                |               |                | 1            |
| 13. Կրթություն                                         | գումար | 111,514           |               |                |              |
|                                                        | քանակ  | 245               |               |                |              |
| 14. Առողջապահություն                                   | գումար | 932,237           |               |                | 51           |
|                                                        | քանակ  | 42                |               |                | 1            |
| 15. Մշակույթ, զվարճություն, հանգիստ                    | գումար | 1,387,228         |               |                |              |
|                                                        | քանակ  | 15                |               |                |              |
| 16. Տնտեսության այլ ճյուղեր                            | գումար | 26,860,225        |               |                |              |
|                                                        | քանակ  | 19                |               |                |              |
| 17. Հիպոթեկային վարկեր                                 | գումար | 10,757,768        | 380,330       | 134,227        | 28,328       |
|                                                        | քանակ  | 1,896             | 88            | 30             | 13           |
| 18. Սպառողական և այլ վարկեր                            | գումար | 31,436,350        | 2,172,750     | 814,803        | 671,369      |
|                                                        | քանակ  | 58,235            | 3,270         | 1,322          | 1,224        |
| Ռեբիտորական պարտքեր                                    | գումար | <b>19,275,838</b> | <b>28,124</b> | <b>24,758</b>  | <b>5,004</b> |
|                                                        | քանակ  | <b>4,948</b>      | <b>341</b>    | <b>207</b>     | <b>199</b>   |
| Ինվեստիցիոն արժեթղթեր                                  | գումար | <b>46,022</b>     |               |                |              |
|                                                        | քանակ  | <b>3</b>          |               |                |              |
| Հետհաշվեկշռային հոդվածներ,                             | գումար | <b>29,585,802</b> | <b>23,217</b> | <b>107,975</b> | <b>989</b>   |
|                                                        | քանակ  | <b>13,632</b>     | <b>284</b>    | <b>95</b>      | <b>39</b>    |
| այդ թվում՝ երաշխիքներ                                  | գումար | 20,486,873        | 9,081         | 90,994         |              |
|                                                        | քանակ  | 273               | 2             | 6              |              |
| ակրեդիտիվներ                                           | գումար | 35,370            |               |                |              |
|                                                        | քանակ  | 1                 |               |                |              |

31.12.2015

| Ակտիվներ                                                        | Աշխատող ակտիվներ   | Գաշխատող ակտիվներ     |                  |                             |                           |
|-----------------------------------------------------------------|--------------------|-----------------------|------------------|-----------------------------|---------------------------|
|                                                                 |                    | Ստանդարտ/ Ոչ ռիսկային | Հսկվող/ Ռիսկային | Ոչ ստանդարտ/ Միջին ռիսկային | Կասկածելի/ Բարձր ռիսկային |
| <b>Վարկեր և փոխառություններ այդ թվում՝</b>                      | <b>202,386,852</b> | <b>3,122,386</b>      | <b>1,064,733</b> | <b>793,511</b>              |                           |
|                                                                 | <b>64,324</b>      | <b>3,557</b>          | <b>1,560</b>     | <b>1,421</b>                |                           |
| 1. Գյուղատնտեսություն, անտառային տնտեսություն և ձկնորսություն   | 6,138,255          | 333,826               | 53,147           | 30,577                      |                           |
|                                                                 | 1,233              | 67                    | 37               | 25                          |                           |
| 2. Հանրագործական արդյունաբերություն և բազմահանրեղի շահագործում  | 11,279,525         |                       | 28,996           |                             |                           |
|                                                                 | 46                 |                       | 1                |                             |                           |
| 3. Մշակող արդյունաբերություն                                    | 20,383,207         |                       | 883              | 5,509                       |                           |
|                                                                 | 96                 |                       | 1                | 4                           |                           |
| 4. Էլեկտրակամության, գազի, գոլորշու և լավորակ օդի մատակարարում  | 5,889,990          | 3,271                 |                  |                             |                           |
|                                                                 | 28                 | 1                     |                  |                             |                           |
| 5. Ջրամատակարարում, կոյուղի, թափոնների կառավարում և վերամշակում | 580,183            |                       |                  |                             |                           |



|                                              |                   |                |              |               |  |
|----------------------------------------------|-------------------|----------------|--------------|---------------|--|
| քանակ                                        | 8                 |                |              |               |  |
| 6. Եինարարություն                            | 22,365,566        | 156,015        |              | 7,756         |  |
| քանակ                                        | 137               | 1              |              | 1             |  |
| 7. Առևտուր                                   | 41,791,816        | 19,790         | 33,500       | 45,474        |  |
| քանակ                                        | 1,353             | 42             | 25           | 26            |  |
| 8. Փոխադրումներ և պահեստային տնտեսություն    | 5,563,351         |                |              |               |  |
| քանակ                                        | 29                |                |              |               |  |
| 9. Կեցության և հանրային սննդի կազմակերպում   | 10,396,793        | 1,613          | 28,486       |               |  |
| քանակ                                        | 43                | 1              | 3            |               |  |
| 10. Տեղեկատվություն և կապ                    | 6,263,590         | 20,652         |              |               |  |
| քանակ                                        | 42                | 1              |              |               |  |
| 11. Անշարժ գույքի հետ կապված գործունեություն | 8,905             |                |              |               |  |
| քանակ                                        | 3                 |                |              |               |  |
| 12. Մասնագիտական, գիտական և տեխնիկական       | 6,156,405         | 3,205          |              |               |  |
| քանակ                                        | 20                | 1              |              |               |  |
| 13. Կրթություն                               | 113,794           |                |              |               |  |
| քանակ                                        | 196               |                |              |               |  |
| 14. Առողջապահություն                         | 569,269           | 182            |              | 146           |  |
| քանակ                                        | 87                | 2              |              | 1             |  |
| 15. Մշակույթ, զվարճություն, հանգիստ          | 738,994           |                |              |               |  |
| քանակ                                        | 17                |                |              |               |  |
| 16. Տնտեսության այլ ճյուղեր                  | 22,953,759        |                |              |               |  |
| քանակ                                        | 26                |                |              |               |  |
| 17. Հիպոթեկային վարկեր                       | 10,773,875        | 409,704        | 114,190      | 36,485        |  |
| քանակ                                        | 1,884             | 75             | 29           | 20            |  |
| 18. Սպառողական և այլ վարկեր                  | 30,419,575        | 2,174,128      | 805,531      | 667,564       |  |
| քանակ                                        | 59,076            | 3,366          | 1,464        | 1,344         |  |
| Գեբիտորական պարտքեր                          | <b>23,678,318</b> | <b>33,691</b>  | <b>6,796</b> | <b>15,824</b> |  |
| քանակ                                        | <b>4,832</b>      | <b>216</b>     | <b>159</b>   | <b>406</b>    |  |
| Ինվեստիցիոն արժեթղթեր                        | <b>21,057</b>     |                |              |               |  |
| քանակ                                        | <b>3</b>          |                |              |               |  |
| Հետադարձվելիքային հոդվածներ,                 | <b>26,113,365</b> | <b>343,481</b> | <b>4,504</b> | <b>2,200</b>  |  |
| քանակ                                        | <b>18,408</b>     | <b>337</b>     | <b>81</b>    | <b>48</b>     |  |
| այդ թվում՝ երաշխիքներ                        | 18,168,003        | 313,306        |              |               |  |
| քանակ                                        | 247               | 9              |              |               |  |
| ակրեդիտիվներ                                 | 166,746           |                |              |               |  |
| քանակ                                        | 2                 |                |              |               |  |

Վարկային պոտենցիալ վերլուծությունը ըստ տարածաշրջանների և ռիսկայնության

31.12.15

| Վարկեր և փոխառություններ այդ թվում՝ | Աշխատող ակտիվներ   | Չաշխատող ակտիվներ     |                  |                             |                           |
|-------------------------------------|--------------------|-----------------------|------------------|-----------------------------|---------------------------|
|                                     |                    | Տասնդարտ/ Ոչ ռիսկային | Հսկվող/ Ռիսկային | Ոչ ստանդարտ/ Միջին ռիսկային | Կասկածելի/ Քարճը ռիսկային |
| 1. ՀՀ ռեզիդենտներին                 | 163,875,627        | 3,122,386             | 1,064,733        | 793,511                     |                           |
| 2. Ոչ ռեզիդենտներին                 | 38,511,225         |                       |                  |                             |                           |
| <b>Ընդամենը</b>                     | <b>202,386,852</b> | <b>3,122,386</b>      | <b>1,064,733</b> | <b>793,511</b>              |                           |

Ոչ Ռեզիդենտներին տրված վարկեր 31.12.15

| Ակտիվներ                                                               | Աշխատող ակտիվներ  | Չաշխատող ակտիվներ     |                  |                             |                           |
|------------------------------------------------------------------------|-------------------|-----------------------|------------------|-----------------------------|---------------------------|
|                                                                        |                   | Ստանդարտ/ Ոչ ռիսկային | Հակվող/ Ռիսկային | Ոչ ստանդարտ/ Միջին ռիսկային | Կասկածելի/ Բարձր ռիսկային |
| <b>Վարկեր և փոխատվություններ այդ թվում՝</b>                            | <b>38,511,225</b> | -                     | -                | -                           | -                         |
|                                                                        | 40                | -                     | -                | -                           | -                         |
| 1. Գյուղատնտեսություն, անտառային տնտեսություն և ձկնորսություն գումար   | 3,263             |                       |                  |                             |                           |
| բանակ                                                                  | 3                 |                       |                  |                             |                           |
| 2. Հանրագործական արդյունաբերություն և բազաների շահագործում գումար      |                   |                       |                  |                             |                           |
| բանակ                                                                  |                   |                       |                  |                             |                           |
| 3. Մշակող արդյունաբերություն գումար                                    | 4,887             |                       |                  |                             |                           |
| բանակ                                                                  | 3                 |                       |                  |                             |                           |
| 4. Էլեկտրակայանային, գազի, գոյորշու և լավորակ օդի մատակարարում գումար  |                   |                       |                  |                             |                           |
| բանակ                                                                  |                   |                       |                  |                             |                           |
| 5. Ջրամատակարարում, կոյուղի, թափոնների կառավարում և վերամշակում գումար |                   |                       |                  |                             |                           |
| բանակ                                                                  |                   |                       |                  |                             |                           |
| 6. Ենթակառուցվածք գումար                                               |                   |                       |                  |                             |                           |
| բանակ                                                                  |                   |                       |                  |                             |                           |
| 7. Առևտուր գումար                                                      | 22,780,642        |                       |                  |                             |                           |
| բանակ                                                                  | 7                 |                       |                  |                             |                           |
| 8. Փոխադրումներ և պահեստային տնտեսություն գումար                       |                   |                       |                  |                             |                           |
| բանակ                                                                  |                   |                       |                  |                             |                           |
| 9. Կեցության և հանրային սննդի կազմակերպում գումար                      |                   |                       |                  |                             |                           |
| բանակ                                                                  |                   |                       |                  |                             |                           |
| 10. Տեղեկատվություն և կապ գումար                                       |                   |                       |                  |                             |                           |
| բանակ                                                                  |                   |                       |                  |                             |                           |
| 11. Անշարժ գույքի հետ կապված գործունեություն այդ թվում՝ գումար         |                   |                       |                  |                             |                           |
| բանակ                                                                  |                   |                       |                  |                             |                           |
| 12. Մասնագիտական, գիտական և տեխնիկական գործունեություն գումար          |                   |                       |                  |                             |                           |
| բանակ                                                                  |                   |                       |                  |                             |                           |
| 13. Կրթություն գումար                                                  |                   |                       |                  |                             |                           |
| բանակ                                                                  |                   |                       |                  |                             |                           |
| 14. Առողջապահություն գումար                                            |                   |                       |                  |                             |                           |
| բանակ                                                                  |                   |                       |                  |                             |                           |
| 15. Մշակույթ, զվարճություն, հանգիստ                                    | 2,316             |                       |                  |                             |                           |
| բանակ                                                                  | 1                 |                       |                  |                             |                           |
| 16. Տնտեսության այլ ճյուղեր գումար                                     | 15,647,519        |                       |                  |                             |                           |
| բանակ                                                                  | 7                 |                       |                  |                             |                           |
| 17. Հիպոթեկային վարկեր գումար                                          | 2,313             |                       |                  |                             |                           |
| բանակ                                                                  | 1                 |                       |                  |                             |                           |
| 18. Սպառողական և այլ վարկեր գումար                                     | 70,285            |                       |                  |                             |                           |
| բանակ                                                                  | 18                |                       |                  |                             |                           |

| Ակտիվներ            | Աշխատող ակտիվներ      | Չաշխատող ակտիվներ |                             |                           |          |
|---------------------|-----------------------|-------------------|-----------------------------|---------------------------|----------|
| Վարկեր, այդ թվում՝  | Ստանդարտ/ Ոչ ռիսկային | Հսկվող/ Ռիսկային  | Ոչ ստանդարտ/ Միջին ռիսկային | Կասկածելի/ Բարձր ռիսկային | Ամուսալի |
| 1. ՀՀ ռեզիդենտներին | 180,396,812           | 3,216,575         | 1,189,330                   | 787,350                   |          |
| 2. Ոչ ռեզիդենտներին | 46,755,557            |                   |                             |                           |          |
| <b>Ընդամենը</b>     | <b>227,152,369</b>    | <b>3,216,575</b>  | <b>1,189,330</b>            | <b>787,350</b>            |          |

## Ոչ Ռեզիդենտներին տրված վարկեր 30.06.16

| Ակտիվներ                                                                      | Աշխատող ակտիվներ      | Չաշխատող ակտիվներ |                             |                           |          |
|-------------------------------------------------------------------------------|-----------------------|-------------------|-----------------------------|---------------------------|----------|
|                                                                               | Ստանդարտ/ Ոչ ռիսկային | Հսկվող/ Ռիսկային  | Ոչ ստանդարտ/ Միջին ռիսկային | Կասկածելի/ Բարձր ռիսկային | Ամուսալի |
| <b>Վարկեր և փոխառվություններ այդ թվում՝</b>                                   | <b>46,755,557</b>     | -                 | -                           | -                         |          |
|                                                                               | <b>37</b>             | -                 | -                           | -                         |          |
| 1. Գյուղատնտեսություն, անտառային տնտեսություն և ձկնորսություն գումար քանակ    | 1,178                 |                   |                             |                           |          |
|                                                                               | 1                     |                   |                             |                           |          |
| 2. Հանրագործական արդյունաբերություն և բացահանքերի շահագործում գումար քանակ    |                       |                   |                             |                           |          |
| 3. Մշակող արդյունաբերություն գումար քանակ                                     | 2,984                 |                   |                             |                           |          |
|                                                                               | 3                     |                   |                             |                           |          |
| 4. Էլեկտրակայանության, գազի, գորշոլու և լավորակ օդի մատակարարում գումար քանակ |                       |                   |                             |                           |          |
| 5. Ջրամատակարարում, կոյուղի, թափոնների կառավարում և վերամշակում գումար քանակ  |                       |                   |                             |                           |          |
| 6. Շինարարություն գումար քանակ                                                |                       |                   |                             |                           |          |
| 7. Առևտուր գումար քանակ                                                       | 30,529,347            |                   |                             |                           |          |
|                                                                               | 8                     |                   |                             |                           |          |
| 8. Փոխադրումներ և պահեստային տնտեսություն գումար քանակ                        |                       |                   |                             |                           |          |
| 9. Կեցության և հանրային սննդի կազմակերպում գումար քանակ                       |                       |                   |                             |                           |          |
| 10. Տեղեկատվություն և կապ գումար քանակ                                        |                       |                   |                             |                           |          |
| 11. Անշարժ գույքի հետ կապված գործունեություն, այդ թվում՝ գումար քանակ         |                       |                   |                             |                           |          |
| 12. Մասնագիտական, գիտական և տեխնիկական գործունեություն գումար քանակ           |                       |                   |                             |                           |          |
| 13. Կրթություն գումար քանակ                                                   |                       |                   |                             |                           |          |
| 14. Առողջապահություն գումար քանակ                                             |                       |                   |                             |                           |          |
| 15. Մշակույթ, զվարճություն, հանգիստ գումար քանակ                              | 1,684                 |                   |                             |                           |          |
|                                                                               | 1                     |                   |                             |                           |          |
| 16. Տնտեսության այլ ճյուղեր գումար քանակ                                      | 16,160,762            |                   |                             |                           |          |
|                                                                               | 7                     |                   |                             |                           |          |
| 17. Հիարթեկային վարկեր գումար քանակ                                           | 2,135                 |                   |                             |                           |          |
|                                                                               | 1                     |                   |                             |                           |          |
| 18. Սպառողական և այլ վարկեր գումար քանակ                                      | 57,467                |                   |                             |                           |          |
|                                                                               | 16                    |                   |                             |                           |          |

**30.06.2016թ. վարկային պորտֆելի քանակական ցուցանիշներ՝**

չաշխատող վարկեր/ ընդհանուր վարկեր 3.17 %

չաշխատող վարկերի պահուստ/ընդհանուր կապիտալ 5.40 %

վարկերի գծով պահուստաֆոնդ/ընդհանուր վարկեր 1.82 %

հնարավոր կորուստների պահուստ/ չաշխատող վարկեր 57.44 %

խոշոր փոխառություններ/կապիտալ 407.88 %:

**Շուկայական ռիսկ**

**Արտարժութային ռիսկ**

Բանկում արտարժութային ռիսկը գնահատվում է միջազգային պրակտիկայում ընդունված VaR (Value at Risk) մոդելով, որը որոշակի հավանականությամբ կամխառնում է արտարժույթի՝ ասպպայում սպասվող առավելագույն տատանման մակարդակը՝ հաշվարկելով Բանկի հավանական կորստի առավելագույն մեծությունը:

Արտարժութային ռիսկի գույքան մապատկելով Բանկում իրականացվում է արտարժութային դիրքերի ամենօրյա մոնիթորինգ: Իսկ արտարժութային բաց դիրքերի առկայության դեպքում՝ հնարավոր կորուստներին խուսափելու նպատակով կիրառվում են հեջավորման գործիքներ:

**Բանկի արտարժույթի ռիսկի վերլուծությունն ըստ ֆինանսական ակտիվների և պարտավորությունների.**

*30.06.2016*

|                                                                 | ՀՀ դրամ            | I խմբի արտարժույթ* | II խմբի արտարժույթ** | Ընդամենը           |
|-----------------------------------------------------------------|--------------------|--------------------|----------------------|--------------------|
| <b>Ակտիվներ</b>                                                 |                    |                    |                      |                    |
| Կանխիկ դրամական միջոցներ և մնացորդներ ՀՀ ԿԲ-ում                 | 27,742,303         | 6,769,099          | 182,092              | 34,693,494         |
| Թանկարժեք մետաղների բանկային ստանդարտացված ձուլակտոր            |                    | 121,699            |                      | 121,699            |
| Պահանջներ բանկերի և այլ ֆին. կազմ.                              | 2,096,290          | 6,271,562          | 1,144,626            | 9,512,478          |
| Մնացորդներ                                                      |                    |                    |                      |                    |
| Շահույթ վնասով վերաչափվող իրական արժեքով հաշվառվող ֆին.ակտիվներ | 12,558,666         | 534,617            |                      | 13,093,283         |
| Հաճախորդներին տրված վարկեր և փոխառություններ                    | 98,601,899         | 133,362,050        | 381,675              | 232,345,624        |
| Վաճառքի համար մատչելի ֆին. ակտիվներ                             | 11,668,809         |                    |                      | 11,668,809         |
| Սինչև մարման ժամկետը պահվող ֆին. ակտիվներ                       |                    |                    |                      | -                  |
| Այլ                                                             | 13,586,099         | 4,950,757          | 30,879               | 18,567,735         |
| <b>Ընդամենը ակտիվներ</b>                                        | <b>166,254,066</b> | <b>152,009,784</b> | <b>1,739,272</b>     | <b>320,003,122</b> |
| <b>Պարտավորություններ</b>                                       |                    |                    |                      |                    |
| Պարտավորություններ բանկերի և այլ ֆին. կազմ.                     | 73,708,144         | 7,122,571          | 400,136              | 81,230,851         |
| Պարտավորություններ հաճախորդների նկատմամբ                        | 58,197,247         | 143,792,929        | 1,348,318            | 203,338,494        |
| Այլ պարտավորություններ                                          | 685,968            | 9,327              |                      | 695,295            |
| <b>Ընդամենը պարտավորություններ</b>                              | <b>132,591,359</b> | <b>150,924,827</b> | <b>1,748,454</b>     | <b>285,264,640</b> |
| <b>Չուտ դիրք</b>                                                | <b>33,662,707</b>  | <b>1,084,957</b>   | <b>(9,182)</b>       | <b>34,738,482</b>  |

*31.12.2015*

|                                                                 | ՀՀ դրամ            | I խմբի արտարժույթ* | II խմբի արտարժույթ** | Ընդամենը           |
|-----------------------------------------------------------------|--------------------|--------------------|----------------------|--------------------|
| <b>Ակտիվներ</b>                                                 |                    |                    |                      |                    |
| Կանխիկ դրամական միջոցներ և մնացորդներ ՀՀ                        | 21,246,723         | 10,326,057         | 118,971              | 31,691,751         |
| Թանկարժեք մետաղների բանկային                                    |                    | 144,762            |                      | 144,762            |
| Պահանջներ բանկերի և այլ ֆին. կազմ.                              | 3,653,980          | 6,125,674          | 4,870,082            | 14,649,736         |
| Շահույթ վնասով վերաչափվող իրական արժեքով հաշվառվող ֆին.ակտիվներ | 11,925,026         | 542,661            |                      | 12,467,687         |
| Հաճախորդներին տրված վարկեր և փոխառություններ                    | 93,368,198         | 113,926,544        | 72,740               | 207,367,482        |
| Վաճառքի համար մատչելի ֆին. ակտիվներ                             | 10,738,761         |                    |                      | 10,738,761         |
| Սինչև մարման ժամկետը պահվող ֆին. ակտիվներ                       |                    |                    |                      | -                  |
| Այլ                                                             | 13,969,757         | 5,769,584          | 23,283               | 19,762,624         |
| <b>Ընդամենը ակտիվներ</b>                                        | <b>154,902,445</b> | <b>136,835,282</b> | <b>5,085,076</b>     | <b>296,822,803</b> |

|                                             |                    |                    |                  |                    |
|---------------------------------------------|--------------------|--------------------|------------------|--------------------|
| <b>Պարտավորություններ</b>                   |                    |                    |                  |                    |
| Պարտավորություններ բանկերի և այլ ֆին. կազմ. | 70,768,075         | 10,115,192         | 7,652            | 80,890,919         |
| Պարտավորություններ հաճախորդների             | 45,032,307         | 133,592,270        | 5,154,741        | 183,779,318        |
| Այլ պարտավորություններ                      | 523,983            | 6,274              |                  | 530,257            |
| <b>Ընդամենը պարտավորություններ</b>          | <b>116,324,365</b> | <b>143,713,736</b> | <b>5,162,393</b> | <b>265,200,494</b> |
| <b>Ջուտ դիրք</b>                            | <b>38,578,080</b>  | <b>(6,878,454)</b> | <b>(77,317)</b>  | <b>31,622,309</b>  |

\* «I խմբի արտարժույթի» կազմը՝ ԱՄՆ դոլար, Անգլիական ֆունտ ստերլինգ, Եվրո, Ըվեցարական ֆրանկ, Ռուսկո մետաղական հաշիվ:

\*\* «II խմբի արտարժույթի» կազմը՝ Ռուսական ռուբլի, ՄԱԷ դիրխամ, Սինգապուրյան դոլար:

**Բանկի արտարժույթի միակի վերլուծությունը ըստ ածանցյալ ֆինանսական գործիքների տեսակների.**

| <b>Ածանցյալ ֆինանսական գործիքների տեսակները</b>     | <b>ՀՀ դրամ</b>     | <b>I խմբի արտարժույթ*</b> | <b>II խմբի արտարժույթ**</b> | <b>Ընդամենը</b> |
|-----------------------------------------------------|--------------------|---------------------------|-----------------------------|-----------------|
| Ֆյուչերսային գործիքների գծով                        |                    |                           |                             |                 |
| - պարտավորություններ                                |                    |                           |                             |                 |
| - պահանջներ                                         |                    |                           |                             |                 |
| Ֆորվարդային գործիքների գծով                         |                    |                           |                             |                 |
| - պարտավորություններ                                |                    |                           |                             |                 |
| - պահանջներ                                         |                    |                           |                             |                 |
| Օպցիոնների գծով                                     |                    |                           |                             |                 |
| - պարտավորություններ                                |                    |                           |                             |                 |
| - պահանջներ                                         |                    |                           |                             |                 |
| Սվոպերի գծով                                        |                    |                           |                             |                 |
| - պարտավորություններ                                | 1,436,430          |                           |                             |                 |
| - պահանջներ                                         |                    | 1,430,040                 |                             |                 |
| Այլ ածանցյալ գործիքների գծով                        |                    |                           |                             |                 |
| - պարտավորություններ                                |                    |                           |                             |                 |
| - պահանջներ                                         |                    |                           |                             |                 |
| <b>Ջուտ դիրք ըստ ածանցյալ ֆինանսական գործիքների</b> | <b>(1,436,430)</b> | <b>1,430,040</b>          | <b>-</b>                    | <b>-</b>        |
| <b>Ջուտ քազ դիրք*</b>                               | <b>(1,436,430)</b> | <b>1,430,040</b>          | <b>-</b>                    | <b>-</b>        |

**Տոկոսադրույթի միակ**

Ակտիվների և պարտավորությունների արդյունավետ կառավարումը ենթադրում է նաև ակտիվների և պարտավորությունների այնպիսի կառավարում, որի արդյունքում Բանկը ենթարկորին կիստասպի տոկոսադրույթի ռիսկից:

Բանկում տոկոսադրույթի ռիսկի կառավարման խնդիրն է՝ պահպանել ակտիվների ու պարտավորությունների տոկոսադրույթների սպրեդի և գուտ տոկոսային մարժայի նպատակային մակարդակները:

Տոկոսադրույթի ռիսկի կառավարման նպատակով Բանկում ամսական կտրվածքով հաշվարկվում է ինչպես գուտ տոկոսային մարժան, այնպես էլ ակտիվների ու պարտավորությունների տոկոսադրույթների սպրեդը՝ հաշվի առնելով ակտիվների եկամտաբերությունն ու պարտավորությունների ծախսատարությունը, ինչպես նաև վերջիններիս ժամկետայնությունը:

Տոկոսադրույթի ռիսկի գնայման նպատակով Բանկում գործում են ակտիվների և պարտավորությունների գնագոյացման (տոկոսադրույթների սահմանման) հատուկ մշակված մեխանիզմներ:

Տոկոսադրույթի ռիսկի գնահատման հիմքում ընկած է տոկոսադրույթի նկատմամբ զգայուն ակտիվների և տոկոսադրույթի նկատմամբ զգայուն պարտավորությունների ժամկետայնության ճեղքվածքի (GAP) հաշվարկման մոդելը, որը բույլ է տալիս գնահատել տոկոսադրույթի փոփոխության ազդեցությունը Բանկի սպասվող գուտ տոկոսային եկամտի վրա:

Բանկում տոկոսադրույթի ռիսկը գնահատվում է նաև դյուրագիայի մոդելով, որը ցույց է տալիս տոկոսադրույթի փոփոխության արդյունքում կապիտալի տնտեսական արժեքի փոփոխությունը՝ հաշվի առնելով մերգնավված պարտավորությունների և տեղաբաշխված ակտիվների ժամկետայնության անհամապատասխանությունը:

**Հաշվետու ժամանակաշրջանի վերջի դրությամբ տոկոսաբեր/տոկոսակիր ֆինանսական ակտիվների և պարտավորությունների համար գործող միջին տոկոսադրույք**

| Հոդվածի անվանումը                                         | Հաշվետու ժամանակաշրջանի տոկոսադրույքներ |            | Նախորդ հաշվետու ժամանակաշրջանի տոկոսադրույքներ |            |
|-----------------------------------------------------------|-----------------------------------------|------------|------------------------------------------------|------------|
|                                                           | ՀՀ դրամ                                 | Արտարժույթ | ՀՀ դրամ                                        | Արտարժույթ |
|                                                           | %                                       | %          | %                                              | %          |
| <b>Ակտիվներ</b>                                           |                                         |            |                                                |            |
| Սնագործներ ՀՀ ԿԲ-ում                                      |                                         |            |                                                |            |
| Պահանջներ բանկերի նկատմամբ                                |                                         | 8.0-8.5    |                                                |            |
| այլ թվում՝                                                |                                         |            |                                                |            |
| - միջբանկային վարկեր                                      |                                         |            |                                                |            |
| - միջբանկային ռեպո                                        |                                         |            |                                                |            |
| - միջբանկային պոստ                                        |                                         |            |                                                |            |
| Հաճախորդներին տրված վարկեր և փոխառություններ              | 6-24                                    | 12-17      | 6-24                                           | 13-15      |
| վաճառքի համար մատչելի արժեթղթեր                           | 8-13                                    |            | 8-13.0                                         |            |
| Մինչև մարման ժամկետը պահվող արժեթղթեր                     |                                         |            |                                                |            |
| <b>Պարտավորություններ</b>                                 |                                         |            |                                                |            |
| Պարտավորություններ բանկերի և այլ ֆին. կազմ. նկատմամբ      | 7.50                                    | 6.0-8.3    | 4-9.5                                          | 4-8.3      |
| Պարտավորություններ հաճախորդների նկատմամբ                  | 1-15                                    | 1-7.8      | 1-17                                           | 1-9.5      |
| Պարտավորություններ բանկի կողմից թողարկված արժեթղթերի գծով |                                         |            |                                                |            |

**Իրացվելության ռիսկ**

Բանկում իրացվելության կատարման նպատակն է՝ ստեղծել այնպիսի ֆինանսական կարողությունների ամբողջություն, որը հնարավորություն կտա առանց լուրջ հիմնախնդիրների բավարարելու բոլոր տեսակի կրեդիտորների, ավանդատուների և այլ հաճախորդների օրինական դրամական պահանջները, որոնք կարող են արտացոլված լինել Բանկի հաշվեկշռային և հետազվեկշռային հոդվածներում, ինչպես նաև այս ամենի հետ մեկտեղ ապահովել շահութաբերության հնարավոր առավելագույն մակարդակ:

Բանկում սահուն իրացվելության ապահովման և իրացվելության ռիսկի արդյունավետ կատարման նպատակով իրականացվում է ակտիվների և պասիվների փոխհամաձայնեցված կառավարում՝ ապահովելով.

1. բարձր իրացվելի ակտիվների բավարար առկայություն,
2. ռեսուրսների կայունություն,
3. ակտիվների և պարտավորությունների ժամկետայնության ճեղքվածքների ընդունելի սահմանաչափեր,
4. արտաքին արքյուրներից միջոցներ ներգրավելու հնարավորություններ:

Բանկում իրացվելության կատարման ճիշտ որոշումներ ընդունելու գործում հատկապես կարևորվում է ակտիվների և պարտավորությունների ժամկետայնության վերլուծությունը, որն իրականացվում է ակտիվների և պարտավորությունների ժամկետայնության ճեղքվածքների (GAP) հաշվարկման մոդելով՝ ակնբարբային (ցպահանջ) և կուտակային տարանջատումներով: Ակնբարբային իրացվելությունը հաշվարկվում է ամենօրյա կտրվածքով՝ իրավիճակային ճիշտ որոշումներ կայացնելու նպատակով:

**30.06.16**

| Հոդվածի անվանումը                                 | Չախտատղ          |                  | Մարմանը մնացել է  |                    | 3-6ամիս           | 6-12ամիս          | 1-5տարի           | 5 տ.ավել          | ամօտակետ         | Ընդամենը           |            |
|---------------------------------------------------|------------------|------------------|-------------------|--------------------|-------------------|-------------------|-------------------|-------------------|------------------|--------------------|------------|
|                                                   | ծանց             | ծ/ին             | ցպահանջ           | մինչև 3ամիս        |                   |                   |                   |                   |                  |                    |            |
| <b>Ակտիվներ</b>                                   |                  |                  |                   |                    |                   |                   |                   |                   |                  |                    |            |
| Կանխիկ դրամ.միջ և ՀՀԿԲ                            |                  |                  | 34,573,494        |                    |                   |                   |                   |                   | 120,000          | 34,693,494         |            |
| Պահանջներ բանկերի հ ալլ ֆին.կազմ                  |                  |                  | 5,188,089         | 2,369,403          | 200,000           | 641,161           | 524,348           |                   | 589,477          | 9,512,478          |            |
| Հաճախորդներին տրված վարկեր                        | 3,259,606        | 3,660,073        |                   | 90,871,286         | 15,932,835        | 18,666,482        | 87,862,282        | 12,093,060        |                  | 232,345,624        |            |
| Ֆինանսական ակտիվներ                               | -                | -                | -                 | 12,189,459         | 952,808           | 1,404,939         | 4,062,203         | 6,106,661         |                  | 46,022             | 24,762,092 |
| Ըստույթ վճատվ վերաչափվող իրական արժեքով հաշվառվող |                  |                  |                   | 12,189,459         | 903,824           |                   |                   |                   |                  | 13,093,283         |            |
| վաճառքի համար մատչելի                             |                  |                  |                   |                    | 48,984            | 1,404,939         | 4,062,203         | 6,106,661         |                  | 46,022             | 11,668,809 |
| մինչև մարման ժամկետը պահվող                       |                  |                  |                   |                    |                   |                   |                   |                   |                  | -                  |            |
| ռեպո համ.վաճառված                                 |                  |                  |                   |                    |                   |                   |                   |                   |                  | -                  |            |
| Այլ ակտիվներ                                      | 23,325           | 40,521           | 7,945,360         | 42,965             | 45,740            | 14,813            | 3,736,981         | 1,232,689         | 5,485,341        | 18,567,735         |            |
| *Պայժանագրային պահանջներ                          |                  |                  |                   |                    |                   |                   |                   |                   |                  | -                  |            |
| <b>ԸՆԴ-ԱՄՆՆԸ</b>                                  | <b>3,282,931</b> | <b>3,700,594</b> | <b>47,706,943</b> | <b>105,473,113</b> | <b>17,131,383</b> | <b>20,727,395</b> | <b>96,185,814</b> | <b>19,432,410</b> | <b>6,240,840</b> | <b>319,881,423</b> |            |
| 1-ին համի արտարժույթ                              | 1,884,129        | 929,924          | 16,897,328        | 49,211,246         | 6,490,652         | 10,268,571        | 65,738,457        |                   | 589,477          | 152,009,784        |            |
| 2-րդ խմբի արտարժույթ                              |                  |                  | 430,929           | 558,613            |                   | 749,730           |                   |                   |                  | 1,739,272          |            |
| Փոփոխվող տոկոսադրույթով                           |                  |                  |                   |                    |                   |                   |                   |                   |                  | -                  |            |
| Ֆիքսված տոկոսադրույթով                            | 3,259,606        | 3,660,073        | 976,004           | 93,240,689         | 16,181,819        | 20,712,582        | 92,448,833        | 18,199,721        | 589,477          | 249,268,804        |            |

|                                        |                  |                  |                   |                   |                     |                     |                   |                   |                  |                    |
|----------------------------------------|------------------|------------------|-------------------|-------------------|---------------------|---------------------|-------------------|-------------------|------------------|--------------------|
| Անտոկոս                                | 23,325           | 40,521           | 46,730,939        | 12,232,424        | 949,564             | 14,813              | 3,736,981         | 1,232,689         | 5,651,363        | 70,612,619         |
| <b>Պատրավորություններ</b>              |                  |                  |                   |                   |                     |                     |                   |                   |                  |                    |
| Պարտ.բանկերի և այլ ֆին.կազմ            |                  |                  | 451,434           | 31,354,239        | 6,233,115           | 3,402,439           | 27,303,705        | 12,485,919        |                  | 81,230,851         |
| Պարտ.հաճախորդների նկատմամբ<br>գլխահանց | -                | -                | 34,328,162        | 55,147,648        | 31,669,806          | 51,700,366          | 30,252,412        | 240,100           | -                | 203,338,494        |
| ժամկետային<br>այլ                      |                  |                  |                   | 55,147,648        | 31,669,806          | 51,700,366          | 30,252,412        | 240,100           |                  | 169,010,332        |
| Պարտ.բանկերի կողմից թողարկված արժեթղթ. |                  |                  |                   |                   |                     |                     |                   |                   |                  | -                  |
| Այլ պարտավորություններ                 |                  |                  | 606,631           | 88,664            |                     |                     |                   |                   |                  | 695,295            |
| Հետհաշվ.պայմ.պարտ.                     | 22,169           | 110,141          | 9,063,429         | 4,671,229         | 2,690,532           | 5,537,878           | 7,622,605         |                   |                  | 29,717,983         |
| *Պարմանագրային պարտավորություններ      |                  |                  |                   |                   |                     |                     |                   |                   |                  | -                  |
| <b>ԸՆԴԱՄԵՆԸ</b>                        | <b>-</b>         | <b>-</b>         | <b>35,386,227</b> | <b>86,590,551</b> | <b>37,902,921</b>   | <b>55,102,805</b>   | <b>57,556,117</b> | <b>12,726,019</b> | <b>-</b>         | <b>285,264,640</b> |
| 1-ին խմբի արտարժույթ                   |                  |                  | 17,973,638        | 44,230,937        | 24,690,509          | 37,270,072          | 26,759,671        |                   |                  | 150,924,827        |
| 2-րդ խմբի արտարժույթ                   |                  |                  | 1,214,114         | 183,268           | 101,386             | 151,790             | 97,896            |                   |                  | 1,748,454          |
| Խոշոր պարտավորություններ               |                  |                  | 53,012            | 39,621,827        | 345,422             | 2,621,227           | 11,958,274        |                   |                  | 54,599,762         |
| Փոփոխվող տոկոսադրույթով                |                  |                  |                   |                   |                     |                     |                   |                   |                  | -                  |
| Ֆիքսված տոկոսադրույթով                 |                  |                  | 32,763,766        | 71,919,434        | 36,867,429          | 55,058,946          | 57,556,117        | 12,726,019        |                  | 266,891,711        |
| Անտոկոս                                |                  |                  | 2,622,461         | 14,671,117        | 1,035,492           | 43,859              |                   |                   |                  | 18,372,929         |
| <b>Ձուտ իրազմելիության ճնդրվածք</b>    | <b>3,282,931</b> | <b>3,700,594</b> | <b>12,320,716</b> | <b>18,882,562</b> | <b>(20,771,538)</b> | <b>(34,375,410)</b> | <b>38,629,697</b> | <b>6,706,391</b>  | <b>6,240,840</b> | <b>34,616,783</b>  |
| 1-ին խմբի արտարժույթ                   | 1,884,129        | 929,924          | (1,076,310)       | 4,980,309         | (18,199,857)        | (27,001,501)        | 38,978,786        | -                 | 589,477          | 1,084,957          |
| 2-րդ խմբի արտարժույթ                   | -                | -                | (783,185)         | 375,345           | (101,386)           | 597,940             | (97,896)          | -                 | -                | (9,182)            |
| Փոփոխվող տոկոսադրույթով                | -                | -                | -                 | -                 | -                   | -                   | -                 | -                 | -                | -                  |
| Ֆիքսված տոկոսադրույթով                 | 3,259,606        | 3,660,073        | (31,787,762)      | 21,321,255        | (20,685,610)        | (34,346,364)        | 34,892,716        | 5,473,702         | 589,477          | (17,622,907)       |
| Կուտակային իրազմելիության ճնդրվածք     | 3,282,931        | 6,983,525        | 19,304,241        | 38,186,803        | 17,415,265          | (16,960,145)        | 21,669,552        | 28,375,943        | 34,616,783       | 285,264,640        |

31.12.2015

| Հոդվածի անվանումը                                      | Չափաստող         |                  | Մարմանը մնացել է  |                     | 3-ամս              | 6-12ամս             | 1-5տարի            | 5 տ.ավել          | ամժամկետ         | Ընդամենը           |
|--------------------------------------------------------|------------------|------------------|-------------------|---------------------|--------------------|---------------------|--------------------|-------------------|------------------|--------------------|
|                                                        | ժամաց            | ժ/ին             | գլխահանց          | մինչև 3ամս          |                    |                     |                    |                   |                  |                    |
| <b>Ակտիվներ</b>                                        |                  |                  |                   |                     |                    |                     |                    |                   |                  |                    |
| Կանխիկ դրամ.միջ և ՀՀԿԲ                                 |                  |                  | 31,291,751        |                     |                    |                     |                    |                   | 400,000          | 31,691,751         |
| Պահանջներ բանկերի ի այլ ֆին.կազմ                       |                  |                  | 9,102,270         | 3,523,438           |                    |                     | 455,250            | 976,991           | 591,787          | 14,649,736         |
| Հաճախորդներին տրված վարկեր                             | 3,160,417        | 3,498,321        |                   | 50,393,142          | 18,847,105         | 28,182,634          | 90,961,598         | 12,324,265        |                  | 207,367,482        |
| Ֆինանսական ակտիվներ                                    |                  |                  | -                 | -                   | -                  | -                   | 4,406,476          | 18,778,915        | 21,057           | 23,206,448         |
| Շահույթ վնասով վերաչափվող իրական արժեթղթի<br>հաշվառվող |                  |                  |                   |                     |                    |                     |                    | 12,467,687        |                  | 12,467,687         |
| վաճառքի համար մատչելի                                  |                  |                  |                   |                     |                    |                     | 4,406,476          | 6,311,228         | 21,057           | 10,738,761         |
| մինչև մարման ժամկետը պահվող                            |                  |                  |                   |                     |                    |                     |                    |                   |                  | -                  |
| ռեպո համ.վաճառված                                      |                  |                  |                   |                     |                    |                     |                    |                   |                  | -                  |
| Այլ ակտիվներ                                           | 70,894           | 3,366            | 6,362,784         | 67,443              | 69,304             | 61,541              | 8,042,174          |                   | 5,085,118        | 19,762,624         |
| *Պարմանագրային պահանջներ                               |                  |                  |                   |                     |                    |                     |                    |                   |                  | -                  |
| <b>ԸՆԴԱՄԵՆԸ</b>                                        | <b>3,231,311</b> | <b>3,501,687</b> | <b>46,756,805</b> | <b>53,984,023</b>   | <b>18,916,409</b>  | <b>28,699,425</b>   | <b>104,387,239</b> | <b>31,103,180</b> | <b>6,097,962</b> | <b>296,678,041</b> |
| 1-ին խմբի արտարժույթ                                   | 1,900,789        | 887,232          | 20,989,179        | 35,999,828          | 5,706,330          | 12,387,843          | 58,366,316         |                   | 597,765          | 136,835,282        |
| 2-րդ խմբի արտարժույթ                                   |                  |                  | 4,766,006         | 294,245             | 24,825             |                     |                    |                   |                  | 5,085,076          |
| Փոփոխվող տոկոսադրույթով                                |                  |                  |                   |                     |                    |                     |                    |                   |                  | -                  |
| Ֆիքսված տոկոսադրույթով                                 | 3,160,417        | 3,498,321        | 6,431,063         | 45,219,389          | 16,839,062         | 26,822,430          | 99,958,424         | 18,635,493        | 591,787          | 221,156,386        |
| Անտոկոս                                                | 70,894           | 3,366            | 40,325,742        | 8,764,634           | 2,077,347          | 1,876,995           | 4,428,815          | 12,467,687        | 5,506,175        | 75,521,655         |
| <b>Պատրավորություններ</b>                              |                  |                  |                   |                     |                    |                     |                    |                   |                  |                    |
| Պարտ.բանկերի և այլ ֆին.կազմ                            |                  |                  | 218,931           | 39,625,108          | 2,222,352          | 7,379,681           | 19,964,119         | 11,480,728        |                  | 80,890,919         |
| Պարտ.հաճախորդների նկատմամբ<br>գլխահանց                 |                  | -                | 29,455,895        | 32,597,400          | 24,286,548         | 62,110,602          | 35,327,175         | 1,698             | -                | 183,779,318        |
| ժամկետային                                             |                  |                  |                   | 32,597,400          | 24,286,548         | 62,110,602          | 35,327,175         | 1,641             |                  | 154,323,366        |
| այլ                                                    |                  |                  |                   |                     |                    |                     |                    |                   |                  | -                  |
| Պարտ.բանկերի կողմից թողարկված արժեթղթ.                 |                  |                  |                   |                     |                    |                     |                    |                   |                  | -                  |
| Այլ պարտավորություններ                                 |                  |                  | 374,765           | 155,492             |                    |                     |                    |                   |                  | 530,257            |
| Հետհաշվ.պայմ.պարտ.                                     | 28,532           | 321,654          | 7,778,616         | 4,351,473           | 4,828,284          | 6,794,851           | 2,360,140          |                   |                  | 26,463,550         |
| *Պարմանագրային պարտավորություններ                      |                  |                  |                   |                     |                    |                     |                    |                   |                  | -                  |
| <b>ԸՆԴԱՄԵՆԸ</b>                                        | <b>-</b>         | <b>-</b>         | <b>30,049,591</b> | <b>72,378,000</b>   | <b>26,508,900</b>  | <b>69,490,283</b>   | <b>55,291,294</b>  | <b>11,482,426</b> | <b>-</b>         | <b>265,200,494</b> |
| 1-ին խմբի արտարժույթ                                   |                  |                  | 16,919,478        | 24,572,271          | 18,061,117         | 58,477,626          | 25,683,244         |                   |                  | 143,713,736        |
| 2-րդ խմբի արտարժույթ                                   |                  |                  | 4,832,101         | 79,256              | 66,003             | 123,431             | 61,602             |                   |                  | 5,162,393          |
| Խոշոր պարտավորություններ                               |                  |                  | 376,660           | 36,134,530          | 318,057            | 14,825,914          | 11,737,784         |                   |                  | 63,392,945         |
| Փոփոխվող տոկոսադրույթով                                |                  |                  |                   |                     |                    |                     |                    |                   |                  | -                  |
| Ֆիքսված տոկոսադրույթով                                 |                  |                  | 20,469,738        | 62,548,141          | 24,369,626         | 67,632,255          | 55,291,294         | 11,482,426        |                  | 241,793,480        |
| Անտոկոս                                                |                  |                  | 9,579,853         | 9,829,859           | 2,139,274          | 1,858,028           |                    |                   |                  | 23,407,014         |
| <b>Ձուտ իրազմելիության ճնդրվածք</b>                    | <b>3,231,311</b> | <b>3,501,687</b> | <b>16,707,214</b> | <b>(18,393,977)</b> | <b>(7,592,491)</b> | <b>(40,790,858)</b> | <b>49,095,945</b>  | <b>19,620,754</b> | <b>6,097,962</b> | <b>31,477,547</b>  |
| 1-ին խմբի արտարժույթ                                   | 1,900,789        | 887,232          | 4,069,701         | 11,427,557          | (12,354,787)       | (46,089,783)        | 32,683,072         | -                 | 597,765          | (6,878,454)        |
| 2-րդ խմբի արտարժույթ                                   | -                | -                | (66,095)          | 214,989             | (41,178)           | (123,431)           | (61,602)           | -                 | -                | (7,317)            |

|                                    |           |           |              |              |             |              |            |            |            |              |
|------------------------------------|-----------|-----------|--------------|--------------|-------------|--------------|------------|------------|------------|--------------|
| Փոփոխվող տոկոսադրույքով            | -         | -         | -            | -            | -           | -            | -          | -          | -          | -            |
| Ֆիրմաված տոկոսադրույքով            | 3,160,417 | 3,498,321 | (14,038,675) | (17,328,752) | (7,530,564) | (40,809,825) | 44,667,130 | 7,153,067  | 591,787    | (20,637,094) |
| Կուտակային իրավեկիրության ճնդրվածք | 3,231,311 | 6,732,998 | 23,440,212   | 5,046,235    | (2,546,256) | (43,337,114) | 5,758,831  | 25,379,585 | 31,477,547 | 265,200,494  |

**Միջին հաշվեկշռային կապիտալ և ակտիվներ**

01/01/16-30/06/16

|                            |                    |
|----------------------------|--------------------|
| Միջին հաշվեկշռային ակտիվ   | <b>287,677,074</b> |
| Միջին հաշվեկշռային կապիտալ | <b>30,230,696</b>  |

**Ծանոթագրություն 42. «Ընդունված գրավ»**

|                                    | <b>Հաշվետու<br/>ժամանակաշրջան</b> | <b>Նախորդ<br/>ժամանակաշրջան</b> |
|------------------------------------|-----------------------------------|---------------------------------|
| Այլ արժեթղթեր                      | 9,058,555                         | 7,724,282                       |
| Թանկարժեք զարդեր և քանկարժեք քարեր | 17,919,423                        | 12,257,618                      |
| Անշարժ գույք                       | 160,119,461                       | 142,282,960                     |
| Փոխադրամիջոցներ                    | 14,066,922                        | 14,977,647                      |
| Այլ հիմնական միջոցներ              | 20,234,579                        | 18,240,689                      |
| Պատրաստի արտադրանք և ապրանքներ     | 34,380,469                        | 21,284,426                      |
| Դրամական միջոցներ                  | 14,842,342                        | 30,893,795                      |
| Այլ գրավ                           | 13,354,379                        | 18,811,456                      |
| Վարկային երաշխիքներ                | 4,126,984                         | 3,795,273                       |
| Այլ երաշխիքներ                     | 16,690,660                        | 17,581,705                      |
| Վարկային երաշխավորություններ       | 173,331,262                       | 107,535,208                     |
| Այլ երաշխավորություններ            | 15,989,034                        | 19,386,779                      |
| <b>Ընդամենը</b>                    | <b>494,114,070</b>                | <b>414,771,838</b>              |

Վարչության նախագահ

Արսեն Միրայելյան

Գլխավոր հաշվապահ

Նարինե Սարգսյան

**Վավերացման ամսաթիվ 14.07.16թ**